



# RECUPERAÇÃO JUDICIAL

## RELATÓRIO MENSAL DE ATIVIDADES

### GRUPO ARM

PROCESSO Nº 5196232-53.2021.8.13.0024

JUNHO/2023



Belo Horizonte (MG), 23 de outubro de 2023.

MM. Juiz de Direito da 2ª Vara Empresarial da Comarca de Belo Horizonte/MG.

A Administradora Judicial, DMA Advogados Associados, representada por Dr. Alano Otaviano Dantas Meira, com o auxílio da Perita judicial contábil, Dra. Juliana Conrado Paschoal, nomeados para atuar nos autos da Recuperação judicial do **GRUPO ARM** vem, respeitosamente, à presença de V.Exa. apresentar o Relatório Mensal de Atividades das Recuperandas referente ao mês de junho/2023, em atendimento à norma inserta nas alíneas “a” e “c”, do artigo 22, da Lei 11.101/05, nos termos da decisão.

As informações contábeis e financeiras analisadas no presente laudo técnico não foram auditadas e, portanto, são de responsabilidade das Recuperandas, que respondem pela sua veracidade e exatidão.

Coloco-me à disposição para os esclarecimentos que se fizerem necessários.

## **DMA ADVOGADOS ASSOCIADOS**

Alano Otaviano Dantas Meira  
Administrador Judicial  
OAB/MG 27.970



# Sumário

---

Introdução .....	5
Histórico da Recuperação Judicial .....	8
Resumo Operacional .....	11
Ativos da Recuperanda.....	15
ARM INVESTIMENTOS E ASSESSORIA LTDA .....	17
Ativos da Recuperanda.....	17
Endividamento .....	18
Análise Financeira.....	20
Indicadores Financeiros.....	22
Conclusão .....	27
ALV COMERCIO DE CALCADOS EIRELI .....	28
Ativos da Recuperanda .....	28
Endividamento .....	29
Análise Financeira .....	30
Indicadores Financeiros.....	33
Conclusão.....	38
MARCELO C S FRANCO EIRELI.....	39
Ativos da Recuperanda.....	39
Endividamento .....	40
Análise Financeira .....	42
Indicadores Financeiros.....	47
Conclusão.....	52
RODRIGO G AMERICANO EIRELI .....	53
Ativos da Recuperanda .....	53
Endividamento .....	54
Análise Financeira .....	56
Indicadores Financeiros.....	61



Conclusão.....66





# Introdução

---

O presente Relatório Mensal de Atividades tem por objetivo analisar a contabilidade da empresa GRUPO ARM a partir do Balanço Patrimonial e Demonstração do Resultado (*não auditados*) relativo a 30/06/2023. Destaca-se que foram considerados como base comparativa do exercício anterior, os saldos contábeis de 06/12/2021, uma vez que não foram apresentados pelas Recuperandas os demonstrativos financeiros em 31/12/2021. Contudo, convém informar que os efeitos contábeis entre as datas de fechamento do exercício anterior estão retratados nos saldos contábeis do exercício atual. Os valores apresentados neste Parecer Técnico estão em Reais.

A análise será realizada através da estrutura de capital, liquidez, rentabilidade e endividamento, com a finalidade de acompanhar as Recuperandas, mensalmente, após seu deferimento da Recuperação Judicial, auxiliando as dúvidas que possa haver e auxiliar a tomada de decisão da lide.

A seguir a composição do Grupo ARM:

## **ARM INVESTIMENTOS E ASSESSORIA LTDA**

CNPJ/MF sob o nº 28.078.272/0001-23

R. General Labut, Sala 144, Barris, CEP 40070-100, Salvador/BA

Sócios:

- ANDERSON LUIZ VELLOSO, brasileiro, casado, empresário, inscrito no CPF nº 855.923.905-72, RG nº 04573201-92, residente e domiciliado na Rua Waldemar Falcão, 1752 ap1102, Horto Florestal, CEP 40286-260, Salvador/BA.

- MARCELO DA COSTA E SILVA FRANCO, brasileiro, casado, empresário, inscrito no CPF nº 770.129.335-34, RG nº 580693401, residente e domiciliado no Largo do Campo Grande, 184, ap 2201, CEP 40080-121, Salvador/BA.



- RODRIGO GUILHERME AMERICANO, brasileiro, casado, empresário, inscrito no CPF nº 838.368.536-04, RG nº 66756 CREA MG, residente e domiciliado na Rua Chicago, 359 ap 1001 Sion, 30315- 520, Belo Horizonte/MG.

**ALV COMERCIO DE CALCADOS EIRELI**

CNPJ/MF sob o nº 30.023.203/0001-64

Av. Tancredo Neves, Loja Luc, 2142, nº 3133, Salvador, Shopping, Caminho das Árvores, CEP 41820-021, Salvador/BA

**MARCELO C S FRANCO EIRELI - MATRIZ (LOFT STORE SHOPPING CIDADE)**

CNPJ/MF sob o nº 28.651.334/0001-44

Rua dos Tupis, Loja 10A, nº 337, Centro, CEP 30190-061, Belo Horizonte/MG

**MARCELO C S FRANCO EIRELI - FILIAL 01 - (UZA SHOES)**

CNPJ/MF sob o nº 28.651.334/0002-25

Av. dos Andradas, Loja 3010, 3º Piso, nº 3000, Santa Efigenia, CEP 30260-070,

Belo Horizonte/MG

**MARCELO C S FRANCO EIRELI - FILIAL 02 (LOFT CONFINS)**

CNPJ/MF sob o nº 28.651.334/0003-06

Rod. MG 10Km, KM9, Quiosque 141, Setor Embarque Doméstico 01, SN, Aeroporto Confins, CEP 33500-000, Confins/MG

**RODRIGO G AMERICANO EIRELI - MATRIZ (LOFT STORE PATIO SAVASSI)**

CNPJ/MF sob o nº 28.651.197/0001-48

Av. Nossa Senhora do Carmo, Loja Piso L1, Loja 105, Nº 46, São Pedro, CEP 30330-000, Belo Horizonte/MG

**RODRIGOG AMERICANO EIRELI - FILIAL 01 (LOFT STORE BOULEVARD)**

CNPJ/MF sob o nº 28.651.197/0002-29

Av. dos Andradas, Loja 1054, 1 Piso, nº 3000, Santa Efigênia, CEP 30260-070,



Belo Horizonte/MG

**RODRIGO G AMERICANO EIRELI - FILIAL 02 (LOFT ITAUPOWER SHOPPING)**

CNPJ/MF sob o nº 28.651.197/0003-00

Av. General David Sarnoff, Quiosque 116, 1 Piso, nº 5160, Cidade Industrial, CEP 32210-110, Contagem/MG, com administração central exercida R. General Labut, Casa, Sala 144, Barris, CEP 40070-100, Salvador/BA.

**PROCESSO Nº 5196232-53.2021.8.13.0024**

**2ª VARA EMPRESARIAL DA COMARCA DE BELO HORIZONTE/ MG.**

**MERITÍSSIMO JUIZ DE DIREITO DOUTOR ADILON CLÁVER DE RESENDE**

Administrador Judicial: Alano Otaviano Dantas Meira.

Assistente da Administração: Wanderlei Oliveira da Silva

Perita contadora: Juliana Conrado Paschoal



# Histórico da Recuperação Judicial

DATA	FATO HISTÓRICO
12/07/2021	A Recuperação Judicial foi distribuída inicialmente em 12/07/2021 perante o Juízo da 1ª Vara Empresarial da Comarca de Salvador – BA, que determinou a realização de perícia preliminar/constatação prévia, <b>cujo</b> laudo de constatação e perícia preliminar constatou que as atividades principais desenvolvidas pela recuperanda concentram-se no Estado de Minas Gerais, especificamente, nas cidades de Belo Horizonte e Confins.
06/12/2021	Considerando as conclusões do laudo de constatação prévia, o Juízo 1ª Vara Empresarial da Comarca de Salvador – BA declinou da competência para processamento da presente recuperação para uma das Varas Empresariais de Belo Horizonte MG, sendo a RJ redistribuída para o Juízo da 2ª (Segunda Vara) empresarial da Comarca de Belo Horizonte em 06/12/2021. Distribuído o processo perante o Juízo competente, a decisão constante do id 7422077997 INDEFERIU os pedidos constantes do item “c” a petição inicial – pedido de tutela antecipada para de expedição, com urgência, de ofício para todas as ações de despejo ajuizadas perante os MM. Juízos acima descritos para que sejam imediatamente suspensas e o reestabelecimento dos contratos resolvidos) e deferiu prazo de 30 (trinta) dias para que as Requerentes juntem aos autos todos os documentos exigidos pelos artigos 48 e 51 da Lei nº 11.101/2005, devendo, ainda, alterar o valor da causa para a importância correspondente ao passivo. Sobreveio manifestação da Recuperanda ((id 8592998009) apresentando resumo dos principais atos processuais e requerendo o chamamento do feito à ordem e deferimento do processamento da recuperação judicial.
15/03/2022	E em 15/03/2022, A DECISÃO PROFERIDA NO ID 8873503097 DEFERIU O PROCESSAMENTO DA RECUPERAÇÃO JUDICIAL, nomeando como Administrador Judicial ALANO OTAVIANO DANTAS MEIRA: “DEFIRO O PROCESSAMENTO da recuperação judicial das empresas ARM INVESTIMENTOS E ASSESSORIA LTDA; ALV COMERCIO DE CALCADOS EIRELI; MARCELO C S FRANCO EIRELI



	(matriz e filiais) e RODRIGO G AMERICANO EIRELI (matriz e filiais). Para tanto: A) Nomeio como Administrador Judicial ALANO OTAVIANO DANTAS MEIRA – OAB/MG 27.970”, que já assinou termo de compromisso, conforme documento constante do id 8915008013.
28/03/2022	Status atual da RJ – Edital de deferimento da Recuperação Judicial, previsto no artigo 52,§º da Lei 11.101/2005, publicado em 28/03/2022.
16/05/2022	Plano de recuperação apresentado (id 9460885367) – Edital de recebimento do plano publicado EM 13/06/2022 (ID 9516781225), documentos que também se encontram disponibilizados no sítio eletrônico do Administrador Judicial – <a href="http://www.dma.adv.br">www.dma.adv.br</a> .
06/07/2022	Status atual da RJ – Edital do Artigo 7º – §2º da Lei 11.101/2005 (Relação de Credores apurada pelo Administrador Judicial) – disponibilizado no DJE do dia 05/07/2022, considerando-se publicado em 06/07/2022.
30/08/2022	Status atual da RJ – Edital do Artigo 7º – §2º da Lei 11.101/2005 (Relação de Credores apurada pelo Administrador Judicial) – disponibilizado no DJE do dia 05/07/2022, considerando-se publicado em 06/07/2022. Em 30/08/2022, a decisão proferida no id 9592052673 deferiu pedido de prorrogação do prazo de suspensão das ações e execuções em face da Recuperanda, por mais 180 (cento e oitenta) dias.
02/02/2023	Convocada a assembleia de credores – Id 9714236176: “CONVOCO Assembleia Geral de Credores para o dia 15 de março de 2023, às 14:00 horas, a ser realizada na Avenida do Contorno, 6.777, 11º andar, Savassi, Belo Horizonte, MG, CEP 30.110-935 e, sendo necessária segunda convocação, para o dia 22 de março de 2023, às 14:00 horas, no mesmo local, com a finalidade de deliberar sobre o plano de recuperação judicial, ou outra matéria que possa afetar os interesses dos credores.”.
15/03/2023	Status atual da RJ – Assembleia de credores instalada em primeira convocação. Aprovada a proposta de suspensão da assembleia geral de credores e designado o dia 30/05/2023 às 14:00 horas no mesmo local para continuidade da assembleia e votação do plano de recuperação.



12/05/2023	A Recuperanda apresentou nos autos do processo eletrônico ADITIVO do Plano de Recuperação e anexos (id 9805957644), documentos que também se encontram disponibilizados no sítio eletrônico do Administrador Judicial – <a href="http://www.dma.adv.br">www.dma.adv.br</a> . Aguardando realização da assembleia geral de credores designada para o dia 30/05/2023 às 14:00 horas.
30/05/2023	<p>30/05/2023: Aprovada a proposta de suspensão da assembleia geral de credores e designado o dia 13/06/2023 às 14:00 horas no mesmo local para continuidade da assembleia e votação do plano de recuperação e ajustes a serem apresentados pela Recuperanda.</p> <p>-Realizada a assembleia de 13/06/2023 (segunda convocação), restou aprovado o plano de recuperação (aditamento) apresentado pela Recuperanda, conforme ata da assembleia”  <b>“Fica aprovado, nos termos do que dispõe o artigo 45 da Lei 11.101/2005, o plano de recuperação (aditivo) apresentado pela Recuperanda, submetendo ao juízo da Recuperação Judicial a homologação da aprovação. Por fim, registrou o presidente que não obstante a aprovação na forma do artigo 45 da LFR, também restou alcançado o quórum necessário para aprovação do plano de recuperação na forma prevista no artigo 58, § 1º da LFR”.</b></p>
16/11/2023	<p><b>16/11/2023: Homologado plano de recuperação judicial e concedida a recuperação judicial às recuperandas “HOMOLOGO o Plano de Recuperação Judicial em todos os seus termos, aprovado na Assembleia Geral de Credores realizada em 13/6/2023, para que produza os seus jurídicos e legais efeitos, e, com fulcro no art. 58 da Lei nº 11.101/2005, concedo a recuperação judicial às empresas ARM INVESTIMENTOS E ASSESSORIA LTDA., ALV COMÉRCIO DE CALÇADOS EIRELI, MARCELO C S FRANCO EIRELI – MATRIZ (LOFT STORE SHOPPING CIDADE), MARCELO C S FRANCO EIRELI- FILIAL 01 (UZA SHOES), MARCELO C S FRANCO EIRELI- FILIAL 02 (LOFT CONFINS), RODRIGO G AMERICANO EIRELI- MATRIZ (LOFT STORE PATIO SAVASSI), RODRIGO G AMERICANO EIRELI- FILIAL 01 (LOFT STORE BOULEVARD) E RODRIGO G AMERICANO EIRELI- FILIAL 02 (LOFT ITAUPOWER SHOPPING), sem prejuízo de possíveis habilitações retardatárias de crédito ou impugnações pendentes de julgamento, nos termos do art. 10, §6º da sobredita Lei.</b></p>



# Resumo Operacional

---

O GRUPO ARM é um conjunto de empresas constituídas para a realização de investimentos em pequenos negócios, principalmente, no varejo.

A primeira operação de varejo que foi aberta foi a loja da franquia da LOFT STORE, no Shopping Cidade, em Belo Horizonte, em outubro de 2017. Trata-se de uma franquia, com sede em Florianópolis/SC, para venda de artigos acessórios para smartphones e gadgets, sendo uma das maiores franquias desse setor no Brasil, com mais de 60 lojas espalhadas pelo país.

Essa loja foi aberta inicialmente pela ARM e, posteriormente, foi transferida para o CNPJ da MARCELO C S FRANCO EIRELI. A Recuperanda é franqueada da LOFT STORE, que atua no ramo de eletrônicos, smartphone, gadgets e acessórios para celular, assistência técnica e entre outros. Todos os seus serviços e produtos, encontram-se no seu site <https://www.iloft.com.br/> e instagram @iloftdesign.

Na sequência, foi aberta a segunda loja da franquia da LOFT STORE no Pátio Savassi, também em Belo Horizonte, em novembro de 2017, no CNPJ da RODRIGO G AMERICANO EIRELI.

Ainda em novembro de 2017 (em 06/11/2017), foi constituída a empresa UZA SHOES COMÉRCIO DE CALÇADOS E ARTIGOS PARA VIAGEM LTDA, em Manaus, com endereço na Avenida Mário Ypiranga, 1300, Loja L206/L206A, Adrianópolis, Manaus/AM, tendo como sócios Anderson Luiz Velloso (90%) e Juliana Lengler Fonseca (10%), sócia local.

Trata-se de uma loja da franquia da UZA SHOES, sediada em Jaú/SP, para venda de calçados femininos. A loja de Manaus foi inaugurada em dezembro de 2017. Essa operação fez parte do portfólio do grupo até março de 2019, quando foi repassada para terceiros, restando, ainda dívidas desta razão social que serão suportadas pelo Grupo Econômico em seu plano de Recuperação Judicial.



Em janeiro de 2018 foi aberta a filial 01 da RODRIGO G AMERICANO EIRELI e em maio de 2018 foi inaugurada a terceira operação da franquia da LOFT STORE, no Shopping Boulevard, em Belo Horizonte.

Logo depois, em fevereiro de 2018 foi aberta a filial 01 da MARCELO C S FRANCO EIRELI e em abril de 2018 foi inaugurada a segunda loja da UZA SHOES, também no Shopping Boulevard, em Belo Horizonte. Esta loja em razão da atual crise foi repassada a terceiros, também como parte da estratégia do Grupo ARM em focar suas atividades apenas nos ramos de eletrônicos/informática/celular.

Em 23/03/2018 foi constituída a ALV COMÉRCIO DE CALÇADOS EIRELI, cujo sócio é Anderson Luiz Velloso. Essa empresa foi constituída para abrigar a operação da loja da UZA SHOES no Salvador Shopping (terceira loja da franquia do grupo), em Salvador, a qual foi inaugurada em maio de 2018. Essa loja (ponto comercial e direitos de franquia) foi vendida para um outro operador, Lorena Silva Rocha, em 2020 e os valores da venda foram utilizados para quitação de parte da dívida com a UZA franqueadora, restando, ainda dívidas desta razão social que serão suportadas pelo Grupo Econômico em seu plano de Recuperação Judicial.

Em 23/08/2018 foi aberta a segunda filial da MARCELO C S FRANCO EIRELI e a quarta loja da franquia da LOFT STORE (um quiosque) foi inaugurada em novembro de 2018, no Itaú Power Shopping, em Belo Horizonte/MG.

Por fim, em 25/10/2018 foi aberta a segunda filial da RODRIGO G AMERICANO EIRELI e a quinta operação da franquia da LOFT STORE foi inaugurada em dezembro de 2018, no Aeroporto de Confins, em MG.

Todo esse investimento foi executado com recursos próprios dos sócios e com financiamentos bancários.

Atualmente o grupo, com sede em Salvador, está operando com as cinco lojas da franquia da LOFT STORE em Minas Gerais, com 25 (vinte e cinco) funcionários.





Durante o período da pandemia, instalado a partir de março de 2020, nenhum colaborador foi desligado, a não ser aqueles que estavam em período de experiência.

No que se refere aos produtos vendidos, cerca de 80% a 90% são comprados diretamente da franqueadora, e os demais 10% a 20%, de fornecedores homologados. Pelo contrato de franquia, as operações não têm permissão de buscar seus próprios fornecedores, sob pena de quebra de contrato, e estão sujeitas aos preços de compra e de venda estabelecidos pela franqueadora.

A limitação na busca de melhoria no mark up de venda dos produtos, em decorrência de estarem as operações vinculadas aos preços de compra e de venda pré-estabelecidos pela franqueadora, dificulta a rentabilidade da operação, principalmente em períodos de crise como o estabelecido pela pandemia, o que fez o grupo buscar financiamento de capital de giro.

Mesmo assim, historicamente, antes da pandemia, o grupo teve entre 2 e quatro Top 10. Ocorre que, atualmente, as empresas enfrentam um problema de fluxo de caixa e precisa negociar com seus credores em melhores condições de pagamento, de modo a manter as dezenas de empregos diretos e indiretos, pagar seus fornecedores, e assim, manter suas atividades empresariais e cumprir sua função social.

O setor de varejo vem enfrentando um desafio com a pandemia. Os shoppings centers e centros comerciais fechados por um longo período, a queda no fluxo de clientes e os elevados custos e impostos cobrados têm inviabilizado as operações nos últimos 12 meses. Apesar da queda de faturamento, especialmente nos primeiros meses da pandemia, o GRUPO ARM não pôde reduzir a compra dos produtos pois, além de ter que cumprir com as obrigações contratuais com a franqueadora, havia a necessidade de manter o estoque das lojas para o momento da retomada.

Conforme já explanado, as lojas no interior dos shoppings centers foram as mais afetadas com o lockdown com fechamento completo do comércio, de modo a conter a evolução do vírus, ou seja, shoppings centers são locais de grande circulação de pessoas, o que, fatalmente, não teve



sua rotina retomada de um dia para o outro, tendo em vista o receio dos comerciantes em se verem contraídos com a doença do coronavírus.

Demais disso, o GRUPO ARM atualmente suporta custos financeiros muito elevados, a exemplo os contratos de alugueis das lojas no interior do Shopping.

Uma das grandes dificuldades do ramo de varejo é o risco inerente as projeções do fluxo de caixa, pois envolvem questões relacionadas ao poder aquisitivo da população, principalmente, o que será afetado significativamente em decorrência dos efeitos econômicos da pandemia.

Como aconteceu como milhares de outras empresas, o GRUPO ARM teve pouco acesso ao dinheiro prometido pelo Governo Federal para ajudá-las a atravessar a crise do coronavírus, impedindo sua retomada econômica.

Por outro lado, para saldar suas dívidas e continuar com sua atividade empresarial, o GRUPO ARM precisa acessar a recuperação judicial, de modo a reestruturar o seu negócio.

As estratégias de negócios para pagamento dos credores e crescimento das atividades operacionais foram apresentadas no Plano de Recuperação Judicial, através do id 9460885367.



# Ativos da Recuperanda

Foi elaborado em 12/05/2022, relatório com a relação de bens do ativo imobilizado da empresa, seguido de vistoria realizada no mês de maio de 2022, visando à individualização de cada item, avaliando em relação ao universo a qual pertence, sua característica, além da verificação dos estados de conservação e de manutenção, bem como da idade aparente e a vida remanescente de cada bem avaliado. Os equipamentos e móveis encontram-se relacionados na planilha anexada, conforme relação apresentada pelo GRUPO ARM e foram vistoriadas e avaliadas no estado em que se encontram. Conforme metodologia apresentada e cálculos efetuados, o valor total para o grupo é avaliado em maio/2022 em R\$ 45.236,05, constituído por:

## Resumo geral:

Grupo de Bens	Avaliação (R\$)
Equipamentos de Informática	30.886,05
Móveis e Utensílios	9.158,00
Equipamentos de Telefonia	1.700,00
Equipamentos de Assistência Técnica	3.492,00
<b>Total</b>	<b>45.236,05</b>



ANEXO I						
GRUPO ARM						
LAUDO DE AVALIAÇÃO DE BENS PATRIMONIAIS						
RELAÇÃO DE BENS						
LOJA	ITEM	QTDE	TIPO	MARCA / MODELO	Nº DE SERIE	VALOR em R\$
SHOPPING CIDADE	SCANNER DE MÃO	1	EQUIP. TI	BEMA TECH	I220H512890	600,00
SHOPPING CIDADE	IMPRESSORA	1	EQUIP. TI	HP	Tank Wireless 416	999,00
SHOPPING CIDADE	IMPRESSORA FISCAL	1	EQUIP. TI	ELGIN	i9	750,00
SHOPPING CIDADE	TELEFONE FIXO	1	TELEFONIA	INTELBRAS	NSUG42169780W	150,00
SHOPPING CIDADE	TABLET INDEVA	1	EQUIP. TI	SAMSUNG	SMT560	860,00
SHOPPING CIDADE	ESTABILIZADOR	2	EQUIP. TI	TS SHARA/ NHC		160,00
SHOPPING CIDADE	DESCOLADORA DE LCD	1	EQUIP. ASSIT. TEC	YAXUN943		800,00
SHOPPING CIDADE	NOTEBOOK DELL	1	EQUIP. TI	E6230	11L8SY1	2.100,00
SHOPPING CIDADE	BANHEIRA ULTRASONICA	1	EQUIP. ASSIT. TEC	LT918A		215,00
SHOPPING CIDADE	FONTE DE BANCADA	1	EQUIP. TI	AIDAJ505TA		215,00
SHOPPING CIDADE	MULTIMETRO	1	EQUIP. TI	HIKARI	HM1100	23,00
SHOPPING CIDADE	PLACA ATIVADORA DE BA	1	EQUIP. TI	YAXUN943	YXG01	180,00
SHOPPING CIDADE	MULTICABOS PARA FONTE	2	EQUIP. TI			40,00
SHOPPING CIDADE	TV	1	MOV. E UTENS.	AOC		1.800,00
SHOPPING CIDADE	SCANNER DE MÃO	1	EQUIP. TI	BEMA TECH	I220H512890	600,00
SHOPPING CIDADE	COMPUTADOR	1	EQUIP. TI	MONTADO		2.200,00
SHOPPING PÁTIO SAVASSI	CAFETEIRA	1	MOV. E UTENS.	arno		379,00
SHOPPING PÁTIO SAVASSI	IMPRESSORA FISCAL	1	EQUIP. TI	elgin		750,00
SHOPPING PÁTIO SAVASSI	TABLET	1	EQUIP. TI	samsung		860,00
SHOPPING PÁTIO SAVASSI	IMPRESSORA	1	EQUIP. TI	hp		1.000,00
SHOPPING PÁTIO SAVASSI	NOTBOOK	1	EQUIP. TI	dell		2.100,00
SHOPPING PÁTIO SAVASSI	DESCOLADORA DE LCD		EQUIP. TI			800,00
SHOPPING PÁTIO SAVASSI	TV	1	MOV. E UTENS.	philco		1.800,00
SHOPPING PÁTIO SAVASSI	TELEFONE FIXO	1	TELEFONIA	-		150,00
AEROPORTO DE CONFINS	NOTEBOOK DELL	1	EQUIP. TI		6799460041	2.100,00
AEROPORTO DE CONFINS	TABLET	1	EQUIP. TI	TAB A		860,00
AEROPORTO DE CONFINS	IMPRESSORA FISCAL	1	EQUIP. TI	ELGIN		750,00
AEROPORTO DE CONFINS	IMPRESSORA	1	EQUIP. TI			999,90
AEROPORTO DE CONFINS	TV	3	MOV. E UTENS.	GATNET		1.800,00
AEROPORTO DE CONFINS	CELULAR	1	TELEFONIA	GATNET		100,00
SHOPPING BOULEVARD	NOTEBOOK	1	EQUIP. TI	del	bgrgw w i	2.100,00
SHOPPING BOULEVARD	MAQUINA ASSISTENCIA	1	EQUIP. ASSIT. TEC	yx-3060		300,00
SHOPPING BOULEVARD	MAQUINA ASSISTENCIA	1	EQUIP. ASSIT. TEC	os-305d		500,00
SHOPPING BOULEVARD	MAQUINA ASSISTENCIA	1	EQUIP. ASSIT. TEC	yaxun943		385,00
SHOPPING BOULEVARD	MAQUINA ASSISTENCIA	1	EQUIP. ASSIT. TEC	yaxun881d		492,00
SHOPPING BOULEVARD	TABLET	1	EQUIP. TI	samsung	sm-t290	860,00
SHOPPING BOULEVARD	COMPUTADOR	1	EQUIP. TI	aoc	kc4h8xa004640	1.800,00
SHOPPING BOULEVARD	TELEFONE FIXO	1	TELEFONIA	ts40 id	h82f3015879x3	150,00
SHOPPING BOULEVARD	CAFETEIRA	1	MOV. E UTENS.			379,00
SHOPPING BOULEVARD	FRIGOBAR	1	MOV. E UTENS.	consul	crc12cbana	1.200,00
SHOPPING BOULEVARD	TV	1	MOV. E UTENS.	AOC		1.800,00
SHOPPING BOULEVARD	CELULAR	1	TELEFONIA	AOC		1.000,00
ITAU POWER SHOPPING	TELEFONE INTELBRAS	1	TELEFONIA	PLENO	0520-06-0160	150,00
ITAU POWER SHOPPING	NOTEBOOK	1	EQUIP. TI	LENOVO	PE9038622005	1.709,05
ITAU POWER SHOPPING	NOTEBOOK	1	EQUIP. TI	LENOVO	PE9038403018	2.852,10
ITAU POWER SHOPPING	TABLET	1	EQUIP. TI	SAMSUNG		869,00
ITAU POWER SHOPPING	IMPRESSORA HP	1	EQUIP. TI	HP DESKJET		999,00
ITAU POWER SHOPPING	IMPRESSORA FISCAL	1	EQUIP. TI	ELGI I9	19338571	750,00
ITAU POWER SHOPPING	DESCOLADORA DE LCD	1	EQUIP. ASSIT. TEC	ESDSAFE	YX-943	800,00
<b>VALOR TOTAL</b>						<b>R\$ 45.236,05</b>



# ARM INVESTIMENTOS E ASSESSORIA LTDA

## Ativos da Recuperanda

Em 30/06/2023, os ativos da Recuperanda eram constituídos principalmente pelo grupo de contas do Ativo Não Circulante que representa 100% do total:

ATIVO - R\$	30/06/2023	V%	H%	31/05/2023	V%
ATIVO CIRCULANTE	0	0%	-100%	2.966	19%
ATIVO NÃO CIRCULANTE	12.283	100%	-4%	12.817	81%
<b>ATIVO TOTAL</b>	<b>12.283</b>	<b>100%</b>	<b>-22%</b>	<b>15.783</b>	<b>100%</b>

O Ativo Circulante em 30/06/2023 registra o saldo de R\$ 0 e é composto pela rubrica Disponível. **Solicita-se às Recuperandas apresentarem a composição desta rubrica.**

Em 30/06/2023, o Ativo Não Circulante representa 100% do Ativo e é composto pelo grupo do Imobilizado no valor de R\$ 12.283 :

ATIVO FIXO -R\$	30/06/2023	V%	H%	31/05/2023	V%
EQUIPAMENTOS	3.981	32%	-4%	4.154	32%
SOFTWARES	3.201	26%	-4%	3.340	26%
GASTOS COM CONSTITUIÇÃO DA EMPRESA	5.101	42%	-4%	5.323	42%
<b>TOTAL</b>	<b>12.283</b>	<b>100%</b>	<b>-4%</b>	<b>12.817</b>	<b>100%</b>



## Endividamento

Em 30/06/2023, o endividamento total da Recuperanda é composto principalmente pelos saldos de Empréstimos e Financiamentos em Recuperação Judicial, que corresponde a 46% da dívida:

ENDIVIDAMENTO - R\$	30/06/2023	V%	H%	31/05/2023	V%
OBRIGAÇÕES SOCIAIS E TRABALHISTAS	51.959	3%	24%	41.923	5%
OBRIGAÇÕES TRIBUTÁRIAS	61.239	3%	10%	55.689	6%
CONTA CORRENTE	841.260	47%	100%	-	0%
EMPRÉSTIMOS EM RJ	820.009	46%	0%	820.009	89%
<b>TOTAL</b>	<b>1.774.468</b>	<b>100%</b>	<b>93%</b>	<b>917.622</b>	<b>100%</b>

### ENDIVIDAMENTO TOTAL JUNHO/2023 - R\$



Em 30/06/2023 o quadro de empregados era constituído conforme a seguir:

CAGED	jun/23	mai/23
ARM	4	3
<b>Total Empregados</b>	<b>4</b>	<b>3</b>

Em 30/06/2023 as Obrigações Tributárias representam 3% da dívida total e estão registradas no Passivo Circulante. Destaca-se que 40% da dívida tributária está negociada através de parcelamentos:

OBRIGAÇÕES TRIBUTÁRIAS - R\$	30/06/2023	V%	H%	31/05/2023	V%
<b><u>PASSIVO CIRCULANTE</u></b>					
<b><u>PARCELAMENTO FISCAL</u></b>					
OBRIGAÇÕES PREVIDENCIÁRIAS	2.910	5%	0%	2.910	5%
OBRIGAÇÕES TRIBUTÁRIAS	-	0%	100%	-	0%
OBRIGAÇÕES PREVIDENCIÁRIAS RF	21.427	35%	0%	21.427	38%
	<u>24.336</u>	40%	0%	<u>24.336</u>	44%
<b><u>NÃO PARCELADO</u></b>					
OBRIGAÇÕES PREVIDENCIÁRIAS	28.967	47%	0%	28.967	52%
INSS A RECOLHER	7.936	13%	233%	2.386	4%
	<u>36.903</u>	60%	18%	<u>31.353</u>	56%
<b>TOTAL</b>	<b>61.239</b>	<b>87%</b>	<b>10%</b>	<b>55.689</b>	<b>96%</b>





## Análise Financeira

Apresentação do **Balanco Patrimonial** da ARM INVESTIMENTOS E ASSESSORIA LTDA. Em 30/06/2023 comparativo a mês anterior (*não auditado*):

ATIVO - EM R\$						
	30/06/2023	V%	H%	31/05/2023	V%	31/12/2022
<b>CIRCULANTE</b>	<b>0</b>	<b>0%</b>	<b>-100%</b>	<b>2.966</b>	<b>19%</b>	<b>9.448</b>
DISPONÍVEL	0	0%	-100%	2.966	19%	9.448
<b>NÃO CIRCULANTE</b>	<b>12.283</b>	<b>100%</b>	<b>-4%</b>	<b>12.817</b>	<b>81%</b>	<b>15.487</b>
IMOBILIZADO	12.283	100%	-4%	12.817	81%	15.487
<b>TOTAL DO ATIVO</b>	<b>12.283</b>	<b>100%</b>	<b>-22%</b>	<b>15.783</b>	<b>100%</b>	<b>24.935</b>
PASSIVO - EM R\$						
	30/06/2023	V%	H%	31/05/2023	V%	31/12/2022
<b>CIRCULANTE</b>	<b>954.459</b>	<b>7770%</b>	<b>5%</b>	<b>910.059</b>	<b>5766%</b>	<b>677.619</b>
OBRIGAÇÕES SOCIAIS E TRABALHISTAS	51.959	423%	24%	41.923	266%	35.501
CONTA CORRENTE	841.260	6849%	4%	812.447	5148%	582.391
OBRIGAÇÕES TRIBUTÁRIAS	61.239	499%	10%	55.689	353%	59.727
<b>NÃO CIRCULANTE</b>	<b>820.009</b>	<b>6676%</b>	<b>0%</b>	<b>820.009</b>	<b>5195%</b>	<b>820.009</b>
EMPRÉSTIMOS EM RJ	820.009	6676%	0%	820.009	5195%	820.009
<b>PATRIMÔNIO LÍQUIDO</b>	<b>(1.762.185)</b>	<b>-14346%</b>	<b>3%</b>	<b>(1.714.285)</b>	<b>-10861%</b>	<b>(1.472.694)</b>
CAPITAL SOCIAL	300.000	2442%	0%	300.000	1901%	300.000
LUCRO ( PREJUÍZO) ACUMULADOS	(1.776.085)	-14459%	0%	(1.772.694)	-11232%	(882.591)
LUCRO ( PREJUÍZO) DO EXERCÍCIO	(286.100)	-2329%	18%	(241.591)	-1531%	(890.103)
<b>TOTAL DO PASSIVO E PATRIMÔNIO LÍQUIDO</b>	<b>12.283</b>	<b>100%</b>	<b>-22%</b>	<b>15.783</b>	<b>100%</b>	<b>24.935</b>

### ANÁLISE DO ATIVO:

Não ocorreram variações significativas nos saldos do Ativo no período em análise.





### ANÁLISE DO PASSIVO:

Em 30/06/2023 observa-se que o Passivo registra o saldo de R\$ 954.459 no Passivo Circulante; R\$ 820.009 no Passivo Não Circulante; e R\$ 1.762.185 no Patrimônio Líquido que está com o saldo negativo e apresenta o Passivo a Descoberto, que ocorre quando os saldos do Passivo são maiores que os saldos do Ativo:

PASSIVO - R\$	30/06/2023	V%	H%	31/05/2023	V%
PASSIVO CIRCULANTE	954.459	7770%	5%	910.059	5766%
PASSIVO NÃO CIRCULANTE	820.009	6676%	0%	820.009	5195%
PATRIMÔNIO LÍQUIDO	(1.762.185)	-14346%	3%	(1.714.285)	-10861%
<b>PASSIVO TOTAL</b>	<b>12.283</b>	<b>100%</b>	<b>-22%</b>	<b>15.783</b>	<b>100%</b>

As variações ocorridas nos saldos do Passivo no período em análise não foram comentadas pelas Recuperandas.

Apresentação da **Demonstração do Resultado do Exercício** da ARM INVESTIMENTOS E ASSESSORIA LTDA. em 30/06/2023 comparativo a mês anterior (*não auditado*):



DEMONSTRAÇÃO DO RESULTADO - EM R\$									
	RESULTADO MENSAL				RESULTADO ACUMULADO				
	30/06/2023	V%	H%	31/05/2023	V%	30/06/2023	V%	31/12/2022	V%
<b>DESPESAS OPERACIONAIS</b>									
Administrativas e Gerais	(44.394)	100%	7%	(41.504)	100%	(285.561)	100%	(889.211)	100%
Despesas comerciais	-	0%	0%	-	0%	-	0%	-	0%
<b>LUCRO (PREJUÍZO) ANTES DO RESULTADO FINANCEIRO</b>	<b>(44.394)</b>	<b>100%</b>	<b>7%</b>	<b>(41.504)</b>	<b>100%</b>	<b>(285.561)</b>	<b>100%</b>	<b>(889.211)</b>	<b>100%</b>
Despesa Financeira	(114)	0%	8%	(105)	0%	(539)	0%	(892)	0%
<b>LUCRO (PREJUÍZO) ANTES DA CSLL E IRPJ</b>	<b>(44.508)</b>	<b>100%</b>	<b>7%</b>	<b>(41.609)</b>	<b>100%</b>	<b>(286.100)</b>	<b>100%</b>	<b>(890.103)</b>	<b>100%</b>
Provisão para Contribuição Social e IRPJ	-	0%	0%	-	0%	-	0%	-	0%
<b>LUCRO (PREJUÍZO) LÍQUIDO DO PERÍODO</b>	<b>(44.508)</b>	<b>100%</b>	<b>7%</b>	<b>(41.609)</b>	<b>100%</b>	<b>(286.100)</b>	<b>100%</b>	<b>(890.103)</b>	<b>100%</b>

O Resultado em 30/06/2023 apurou prejuízo líquido de R\$ 44.508 , contra o prejuízo líquido de R\$ 41.609 no período anterior. Já no acumulado do exercício de 2022 foi apurado prejuízo líquido de R\$ 286.100 .

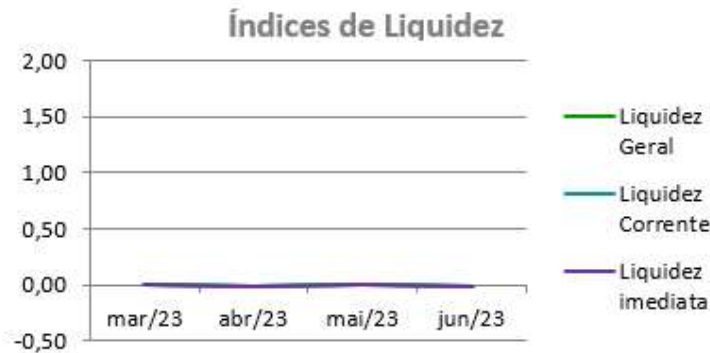
A Recuperanda não apresentou faturamento no período em análise e não comentou sobre a variação ocorrida nas despesas administrativas e gerais. **Solicita-se às Recuperandas justificarem os motivos da ausência de faturamento.**

## Indicadores Financeiros



## ÍNDICES DE LÍQUIDEZ

ÍNDICES DE LIQUIDEZ	mar/23	abr/23	mai/23	jun/23
Liquidez Geral	0,00	0,00	0,00	0,00
Liquidez Corrente	0,00	0,00	0,00	0,00
Liquidez imediata	0,00	0,00	0,00	0,00



A liquidez geral, índice que indica a capacidade de pagamento de obrigações da Recuperanda, mostra que a empresa possui ativos de curto e longo prazo, equivalentes a aproximadamente 0% das obrigações de curto e longo prazo em 30/06/2023.

Sua liquidez corrente, ou seja, disponibilidade de recursos de curto prazo para pagamento de dívidas também de curto prazo demonstra que em 30/06/2023 a empresa possui cerca de R\$ 0,00 de recursos para cada R\$ 1,00 de dívidas. Nesta análise, todos os itens considerados são de curto prazo.

O índice de liquidez imediata, índice bastante conservador, considera apenas caixa, saldos bancários e aplicações financeiras de liquidez imediata para quitar as obrigações de curto prazo, indicando desta forma, a porcentagem dos compromissos que a empresa pode liquidar imediatamente. A Recuperanda apresenta este índice em R\$ 0,00 para cada R\$ 1,00 de dívida. Para efeito de análise, trata-se de um índice sem muito realce, pois se relaciona dinheiro com valores, que vencerão em datas, sendo estas as mais variadas, embora de curto prazo (1 a 360 dias). Assim, poderão ter contas que vencerão em 10 dias e também aquelas que vencerão em

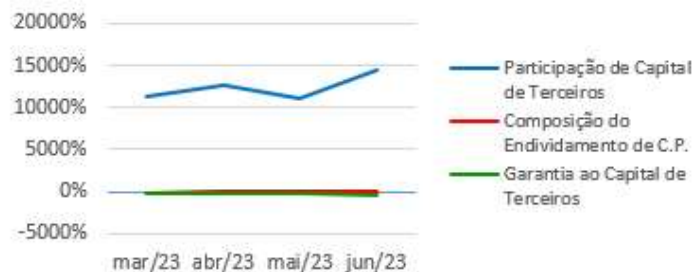


360 dias, e que não teriam relação com a liquidez imediata. Porém nos patamares apresentados, demonstra-se a dificuldade financeira atual da Recuperanda.

### INDICADORES DE ESTRUTURA DE CAPITAL

ÍNDICES DE ENDIVIDAMENTO	mar/23	abr/23	mai/23	jun/23
Participação de Capital de Terceiros	11372%	12628%	10961%	14446%
Composição do Endividamento de C.P.	50%	51%	53%	54%
Garantia ao Capital de Terceiros	-99%	-99%	-99%	-99%

#### Indicadores de Estrutura de Capital



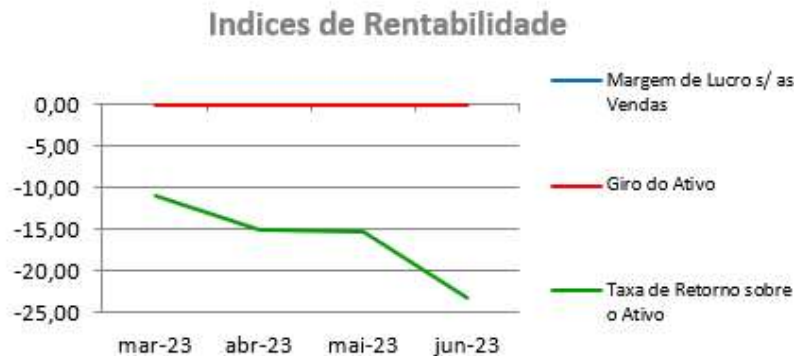
A participação de capital de terceiros na atividade em 30/06/2023, representa o equivalente a 14446% e revela a dependência do capital de terceiros para financiar suas atividades operacionais.

A composição do endividamento, demonstra que 54% das dívidas totais vencem a curto prazo e que a garantia do capital próprio ao capital de terceiros é negativa em -99%, o que significa que o patrimônio líquido não garante a liquidação do seu endividamento.

### ÍNDICES DE RENTABILIDADE



ÍNDICES DE RENTABILIDADE	mar-23	abr-23	mai-23	jun-23
Margem de Lucro s/ as Vendas	0,00	0,00	0,00	0,00
Giro do Ativo	0,00	0,00	0,00	0,00
Taxa de Retorno sobre o Ativo	-11,05	-14,98	-15,31	-23,29



Margem de lucro sobre vendas (Rentabilidade Líquida das vendas) - Indica quanto à empresa obtém de lucro, para cada 100 unidades monetárias vendidas. O resultado superior ou igual a 1 indica que a Recuperanda vem operando seu faturamento com margem de lucro positiva. Em 30/06/2023 este índice não é aplicável, uma vez que não houve registro de faturamento.

Giro do ativo - Indica o volume de vendas praticado pela empresa em relação ao capital total investido, ou seja, mensura a eficiência na utilização do ativo para a geração de receitas. Mostra quantas vezes o ativo girou no período. Geralmente, o valor do giro do ativo pode variar entre zero e infinito. Entretanto, valores entre 0,5 a 5 são mais comuns, resultados inferiores a esse intervalo, mostra o baixo giro do ativo. Em 30/06/2023 este índice não é aplicável, uma vez que não houve registro de faturamento.

Taxa de Retorno sobre o Ativo - Representa o retorno que o ativo total investido oferece. É a relação entre a quantidade de dinheiro ganho (ou perdido) como resultado de um investimento e a quantidade de dinheiro investido. O resultado superior ou igual a 1 indica que a Recuperanda vem conseguindo obter retorno superior ou igual ao total investido. Em 30/06/2023 foi apurado índice negativo em -23,29.

## ANÁLISE DINÂMICA



Em consonância com as Demonstrações Contábeis apresentadas pela Recuperanda em 30/06/2023, demonstram-se abaixo, os números apurados dos valores de Necessidade de Capital de Giro –NCG, Capital de giro – CDG e Tesouraria – T, através da utilização das seguintes equações:

**NCG – Necessidade de capital de giro = Ativo Operacional - Passivo Operacional**

Necessidade de Capital de Giro (NCG) – “É quando, no ciclo financeiro, as saídas de caixa ocorrem antes das entradas de caixa, o ativo operacional é maior que o passivo operacional e a empresa cria uma necessidade de aplicação permanente de fundos. Quando está negativa, a NCG demonstra que o passivo operacional se tornou maior que o ativo operacional, constituindo-se em fontes de fundos para a empresa.”

**CDG – Capital de Giro = Passivo Não Circulante - Ativo Não Circulante**

Capital de Giro (CDG) - “É utilizado para financiar a NCG, financiar aplicações permanentes, como terrenos, edifícios, máquinas, imobilizações financeiras e certos itens do realizável a longo prazo. O CDG negativo demonstra que o ativo permanente é maior que o passivo permanente, significando que a empresa financia parte de seu ativo permanente com fundos de curto prazo.”

**T – Tesouraria = Ativo Financeiro - Passivo Financeiro**

Tesouraria (T) - demonstra se a Recuperanda vem buscando o equilíbrio financeiro para oferecer auxílio ao Capital de Giro (CDG). A Tesouraria (T) negativa informa que a Recuperanda se encontra em “efeito tesoura”, isso ocorre quando o recurso Disponível do Ativo, não é suficiente para cobrir a NCG, sendo necessário buscar recursos de terceiros para liquidar suas operações de curto prazo, uma vez que, o CDG (capital próprio) tem pouco contribuído para sanar seu endividamento total.

Utilizando o Modelo de Fleuriet, foram consideradas as seguintes possibilidades de classificações dos tipos de estrutura e situação financeira, sendo esses tipos adotados pela Perícia para análise da Recuperanda:



TIPOS DE ESTRUTURAS E SITUAÇÃO FINANCEIRA				
TIPO	CDG	NCG	T	SITUAÇÃO
I	(+)	(-)	(+)	EXCELENTE
II	(+)	(+)	(+)	SÓLIDA
III	(+)	(+)	(-)	INSATISFATÓRIA
IV	(-)	(-)	(+)	ALTO RISCO
V	(-)	(-)	(-)	MUITO RUIM
VI	(-)	(+)	(-)	PÉSSIMA

Graficamente, a situação financeira é a seguinte:

R\$	31/05/2023	30/06/2023	31/05/2023	30/06/2023
<b>CDG</b>				
Ativo não circulante	12.817	12.283		
Passivo não circulante	(894.276)	(942.175)		
	<b>(907.093)</b>	<b>(954.458)</b>	(-)	(-)
<b>NCG</b>				
Ativo operacional	-	-		
Passivo operacional	910.059	954.459		
	<b>(910.059)</b>	<b>(954.459)</b>	(-)	(-)
<b>T</b>				
Ativo financeiro	2.966	0		
Passivo financeiro	-	-		
	<b>2.966</b>	<b>0</b>	(+)	(+)

No período em análise atual, verificou-se que a situação financeira da Recuperanda está classificada como Tipo IV – Alto Risco, justificada pelo saldo de Tesouraria (T) positivo. Porém, insuficiente que para cobrir a necessidade de capital de giro (NCG) negativa que é financiada por dívidas de curto e de longo prazo. O Capital de Giro (CDG) pouco colabora para cobrir as obrigações, uma vez que, seus recursos próprios estão aplicados principalmente em Investimentos de baixa liquidez e ainda conta com o patrimônio líquido impactado por prejuízos acumulados.

## Conclusão

Das análises dos registros contábeis da Recuperanda foi verificado prejuízo líquido mensal de R\$ 44.508 em 30/06/2023 e prejuízo líquido acumulado até a referida data de R\$ 286.100 .



O principal representante do endividamento da Recuperanda são os Empréstimos em RJ no montante de R\$ 820.009 que equivalem a 46% da totalidade das exigibilidades da empresa. O Patrimônio Líquido registra saldo negativo de R\$ 1.762.185 e apresenta o passivo a descoberto que ocorre quando saldos do Passivo são maiores que os saldos do Ativo.

## ALV COMERCIO DE CALCADOS EIRELI

### Ativos da Recuperanda

---





Em 30/06/2023, não há registro de saldos no Ativo da Recuperanda:

ATIVO - R\$	30/06/2023	31/05/2023
ATIVO CIRCULANTE	-	-
ATIVO NÃO CIRCULANTE	-	-
<b>ATIVO TOTAL</b>	<b>-</b>	<b>-</b>

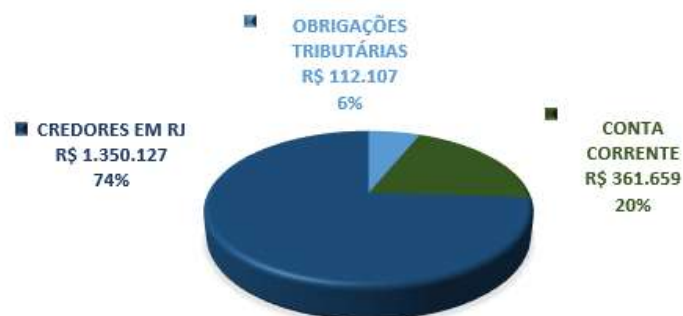
Solicita-se às Recuperandas informarem os motivos da ausência de Ativos.

## Endividamento

Em 30/06/2023, o endividamento total da Recuperanda é composto principalmente por: 74% pelos Credores em RJ; em 20% pelos saldos de Conta Corrente e em 6% por Obrigações Tributárias.

ENDIVIDAMENTO - R\$	30/06/2023	V%	H%	31/05/2023	V%
OBRIGAÇÕES TRIBUTÁRIAS	112.107	6%	0%	112.107	6%
CONTA CORRENTE	361.659	20%	0%	361.659	20%
CREDORES EM RJ	1.350.127	74%	0%	1.350.127	74%
<b>TOTAL</b>	<b>1.823.893</b>	<b>100%</b>	<b>0%</b>	<b>1.823.893</b>	<b>100%</b>

ENDIVIDAMENTO TOTAL JUNHO/2023 - R\$



Em 30/06/2023, a rubrica de Conta Corrente registra o saldo de R\$ 361.659 e está classificado no Passivo Circulante. Já as Obrigações Tributárias registram o saldo de R\$ 112.107. **Solicita-se as Recuperandas apresentarem a composição de ambas as contas.**



Os saldos em Recuperação Judicial estão classificados no longo prazo, composto por Empréstimos e Financiamentos em R\$ 1.347.348 e Fornecedores em R\$ 2.779 .

## Análise Financeira

Apresentação do **Balço Patrimonial** da ALV COMÉRCIO DE CALÇADOS EIRELI. Em 30/06/2023 comparativo a mês anterior (*não auditado*):



ATIVO - EM R\$				
	30/06/2023	H%	31/05/2023	31/12/2022
<b>CIRCULANTE</b>	-		-	-
<b>NÃO CIRCULANTE</b>	-		-	-
<b>TOTAL DO ATIVO</b>	-		-	-

PASSIVO - EM R\$				
	30/06/2023	H%	31/05/2023	31/12/2022
<b>CIRCULANTE</b>	<b>473.766</b>	<b>0%</b>	<b>473.766</b>	<b>473.766</b>
OBRIGAÇÕES TRIBUTÁRIAS	112.107	0%	112.107	112.107
CONTA CORRENTE	361.659	0%	361.659	361.659
<b>NÃO CIRCULANTE</b>	<b>1.350.127</b>	<b>0%</b>	<b>1.350.127</b>	<b>1.350.127</b>
EMPRÉSTIMOS EM RJ	1.347.348	0%	1.347.348	1.347.348
FORNECEDORES EM RJ	2.779	0%	2.779	2.779
<b>PATRIMÔNIO LÍQUIDO</b>	<b>(1.823.893)</b>	<b>0%</b>	<b>(1.823.893)</b>	<b>(1.823.893)</b>
CAPITAL SOCIAL	1.000.000	0%	1.000.000	1.000.000
LUCRO ( PREJUÍZO) ACUMULADOS	(2.823.893)	0%	(2.823.893)	(2.818.937)
LUCRO ( PREJUÍZO) DO EXERCÍCIO	-	0%	-	(4.955)
<b>TOTAL DO PASSIVO E PATRIMÔNIO LÍQUIDO</b>	-	<b>0%</b>	-	-

### ANÁLISE DO ATIVO:

Não há registros de saldos no Ativo no período em análise.

### ANÁLISE DO PASSIVO:

Em 30/06/2023 observa-se que o Passivo registra o saldo de R\$ 473.766 no Passivo Circulante; R\$ 1.350.127 no Passivo Não Circulante; e R\$ 1.823.893 no Patrimônio Líquido que está com o



saldo negativo e apresenta o Passivo a Descoberto, que ocorre quando os saldos do Passivo são maiores que os saldos do Ativo:

PASSIVO - R\$	30/06/2023	31/05/2023
PC	R\$ 473.766	R\$ 473.766
PNC	R\$ 1.350.127	R\$ 1.350.127
PL	-R\$ 1.823.893	-R\$ 1.823.893
<b>PASSIVO</b>	-	-

Em 30/06/2023 não ocorreram variações nos saldos do Passivo. **Solicita-se às Recuperandas informarem da ausência de registros operacionais no mês atual.**

Apresentação da **Demonstração do Resultado do Exercício** da ALV COMÉRCIO DE CALÇADOS EIRELI em 30/06/2023 comparativo a mês anterior (*não auditado*):



DEMONSTRAÇÃO DO RESULTADO - EM R\$									
	RESULTADO MENSAL					RESULTADO ACUMULADO			
	30/06/2023	V%	H%	31/05/2023	V%	30/06/2023	V%	31/12/2022	V%
<b>DESPESAS OPERACIONAIS</b>									
Administrativas e Gerais	-	0%	0%	-	0%	-	0%	(4.955)	100%
Despesas comerciais	-	0%	0%	-	0%	-	0%	-	0%
<b>LUCRO (PREJUÍZO) ANTES DO RESULTADO FINANCEIRO</b>									
	-	0%	0%	-	0%	-	0%	(4.955)	100%
Despesa Financeira	-	0%	0%	-	0%	-	0%	-	0%
<b>LUCRO (PREJUÍZO) ANTES DA CSLL E IRPJ</b>									
	-	0%	0%	-	0%	-	0%	(4.955)	100%
Provisão para Contribuição Social e IRPJ	-	0%	0%	-	0%	-	0%	-	0%
<b>LUCRO (PREJUÍZO) LÍQUIDO DO PERÍODO</b>									
	-	0%	0%	-	0%	-	0%	(4.955)	100%

Não há registros no resultado no exercício de 2023. **Solicita-se às Recuperandas informarem da ausência de registros operacionais no período.**

## Indicadores Financeiros

### ÍNDICES DE LÍQUIDEZ

ÍNDICES DE LIQUIDEZ	mar/23	abr/23	mai/23	jun/23
Liquidez Geral	0,00	0,00	0,00	0,00
Liquidez Corrente	0,00	0,00	0,00	0,00
Liquidez imediata	0,00	0,00	0,00	0,00

A liquidez geral, índice que indica a capacidade de pagamento de obrigações da Recuperanda, mostra que a empresa não possui ativos de curto e longo prazo.

Sua liquidez corrente, ou seja, disponibilidade de recursos de curto prazo para pagamento de dívidas também de curto prazo não é favorável para a Recuperanda, pois em 30/06/2023 a empresa não possui recursos para cada R\$ 1,00 de dívidas.

O índice de liquidez imediata, índice bastante conservador, considera apenas caixa, saldos bancários e aplicações financeiras de liquidez imediata para quitar as obrigações de curto prazo, indicando desta forma, a porcentagem dos compromissos que a empresa pode liquidar imediatamente. A Recuperanda apresenta este índice nulo. Para efeito de análise, trata-se de



um índice sem muito realce, pois se relaciona dinheiro com valores, que vencerão em datas, sendo estas as mais variadas, embora de curto prazo (1 a 360 dias). Assim, poderão ter contas que vencerão em 10 dias e também aquelas que vencerão em 360 dias, e que não teriam relação com a liquidez imediata. Porém nos patamares apresentados, demonstra-se a dificuldade financeira atual da Recuperanda.

## INDICADORES DE ESTRUTURA DE CAPITAL

ÍNDICES DE ENDIVIDAMENTO	mar/23	abr/23	mai/23	jun/23
Participação de Capital de Terceiros	100%	100%	100%	100%
Composição do Endividamento de C.P.	26%	26%	26%	26%
Garantia ao Capital de Terceiros	-100%	-100%	-100%	-100%



A participação de capital de terceiros na atividade em 30/06/2023, revela a dependência total do capital de terceiros para financiar suas atividades operacionais.

A composição do endividamento, demonstra que 26% das dívidas totais vencem a curto prazo e que a garantia do capital próprio ao capital de terceiros é negativa em -100% o que significa que o patrimônio líquido não garante a liquidação do seu endividamento.

## ÍNDICES DE RENTABILIDADE



ÍNDICES DE RENTABILIDADE	mar-23	abr-23	mai-23	jun-23
Margem de Lucro s/ as Vendas	0,00	0,00	0,00	0,00
Giro do Ativo	0,00	0,00	0,00	0,00
Taxa de Retorno sobre o Ativo	0,00	0,00	0,00	0,00

Margem de lucro sobre vendas (Rentabilidade Líquida das vendas) - Indica quanto à empresa obtém de lucro, para cada 100 unidades monetárias vendidas. O resultado superior ou igual a 1 indica que a Recuperanda vem operando seu faturamento com margem de lucro positiva. Em 30/06/2023 este índice não é aplicável, uma vez que não houve registros de faturamento.

Giro do ativo - Indica o volume de vendas praticado pela empresa em relação ao capital total investido, ou seja, mensura a eficiência na utilização do ativo para a geração de receitas. Mostra quantas vezes o ativo girou no período. Geralmente, o valor do giro do ativo pode variar entre zero e infinito. Entretanto, valores entre 0,5 a 5 são mais comuns, resultados inferiores a esse intervalo, mostra o baixo giro do ativo. Em 30/06/2023 este índice não é aplicável, uma vez que não houve registros de faturamento.

Taxa de Retorno sobre o Ativo - Representa o retorno que o ativo total investido oferece. É a relação entre a quantidade de dinheiro ganho (ou perdido) como resultado de um investimento e a quantidade de dinheiro investido. O resultado superior ou igual a 1 indica que a Recuperanda vem conseguindo obter retorno superior ou igual ao total investido. Em 30/06/2023 este índice não é aplicável, uma vez que não houve registros de resultado.

### ANÁLISE DINÂMICA

Em consonância com as Demonstrações Contábeis apresentadas pela Recuperanda em 30/06/2023, demonstram-se abaixo, os números apurados dos valores de Necessidade de Capital de Giro –NCG, Capital de giro – CDG e Tesouraria – T, através da utilização das seguintes equações:

**NCG – Necessidade de capital de giro = Ativo Operacional - Passivo Operacional**



Necessidade de Capital de Giro (NCG) – “É quando, no ciclo financeiro, as saídas de caixa ocorrem antes das entradas de caixa, o ativo operacional é maior que o passivo operacional e a empresa cria uma necessidade de aplicação permanente de fundos. Quando está negativa, a NCG demonstra que o passivo operacional se tornou maior que o ativo operacional, constituindo-se em fontes de fundos para a empresa.”

### **CDG – Capital de Giro = Passivo Não Circulante - Ativo Não Circulante**

Capital de Giro (CDG) - “É utilizado para financiar a NCG, financiar aplicações permanentes, como terrenos, edifícios, máquinas, imobilizações financeiras e certos itens do realizável a longo prazo. O CDG negativo demonstra que o ativo permanente é maior que o passivo permanente, significando que a empresa financia parte de seu ativo permanente com fundos de curto prazo.”

### **T – Tesouraria = Ativo Financeiro - Passivo Financeiro**

Tesouraria (T) - demonstra se a Recuperanda vem buscando o equilíbrio financeiro para oferecer auxílio ao Capital de Giro (CDG). A Tesouraria (T) negativa informa que a Recuperanda se encontra em “efeito tesoura”, isso ocorre quando o recurso Disponível do Ativo, não é suficiente para cobrir a NCG, sendo necessário buscar recursos de terceiros para liquidar suas operações de curto prazo, uma vez que, o CDG (capital próprio) tem pouco contribuído para sanar seu endividamento total.

Utilizando o Modelo de Fleuriet, foram consideradas as seguintes possibilidades de classificações dos tipos de estrutura e situação financeira, sendo esses tipos adotados pela Perícia para análise da Recuperanda:

TIPOS DE ESTRUTURAS E SITUAÇÃO FINANCEIRA				
TIPO	CDG	NCG	T	SITUAÇÃO
I	(+)	(-)	(+)	EXCELENTE
II	(+)	(+)	(+)	SÓLIDA
III	(+)	(+)	(-)	INSATISFATÓRIA
IV	(-)	(-)	(+)	ALTO RISCO
V	(-)	(-)	(-)	MUITO RUIM
VI	(-)	(+)	(-)	PÉSSIMA

Graficamente, a situação financeira é a seguinte:





R\$	31/05/2023	30/06/2023	31/05/2023	30/06/2023
<b>CDG</b>				
Ativo não circulante	-	-		
Passivo não circulante	(473.766)	(473.766)		
	<b>(473.766)</b>	<b>(473.766)</b>	(-)	(-)
<b>NCG</b>				
Ativo operacional	-	-		
Passivo operacional	473.766	473.766		
	<b>(473.766)</b>	<b>(473.766)</b>	(-)	(-)
<b>T</b>				
Ativo financeiro	-	-		
Passivo financeiro	-	-		
	-	-	(-)	(-)

No período em análise atual, verificou-se que a situação financeira da Recuperanda está classificada como Tipo V – Muito Ruim, justificada pela ausência do saldo de Tesouraria (T). Por sua vez a necessidade de capital de giro (NCG) negativa é financiada por dívidas de curto e de longo prazo. O Capital de Giro (CDG) nada colabora para cobrir as obrigações, uma vez que, não há aplicação de recursos próprios em ativos e o patrimônio líquido está negativo.



## Conclusão

---

Das análises dos registros contábeis da Recuperanda foi verificado que a Recuperanda não registrou resultado no período.

O principal representante do endividamento da Recuperanda são os Credores em RJ no montante de R\$ 1.350.127 que equivalem a 74% da totalidade das exigibilidades da empresa. O Patrimônio Líquido registra saldo negativo de R\$ R\$ 1.823.893 e apresenta o passivo a descoberto que ocorre quando saldos do Passivo são maiores que os saldos do Ativo.



# MARCELO C S FRANCO EIRELI

## Ativos da Recuperanda

Em 30/06/2023, os ativos da Recuperanda eram constituídos principalmente pelo grupo de contas do Ativo Não Circulante que representa 56% do total:

ATIVO - R\$	30/06/2023	V%	H%	31/05/2023	V%
ATIVO CIRCULANTE	639.402	44%	-24%	836.663	57%
ATIVO NÃO CIRCULANTE	819.458	56%	32%	620.358	43%
<b>ATIVO TOTAL</b>	<b>1.458.860</b>	<b>100%</b>	<b>0%</b>	<b>1.457.021</b>	<b>100%</b>

O Ativo Circulante em 30/06/2023 registra o saldo de R\$ 639.402 mil e seu maior saldo foi observado na conta de Estoques que representa 77% do total. A rubrica Conta Corrente registra o valor de R\$ 113.869 e representa 18% dos saldos a curto prazo.

A conta Disponibilidades, em 30/06/2023, registra o saldo de R\$ 2.195 e representa 0% do Ativo Circulante. Já o saldo de Valores a Receber de Cartão de Crédito registra saldo de R\$ 29.214 e representa 5% no total do Ativo Circulante.

Em 30/06/2023, o Ativo Não Circulante é o maior representante do Ativo e é composto por:

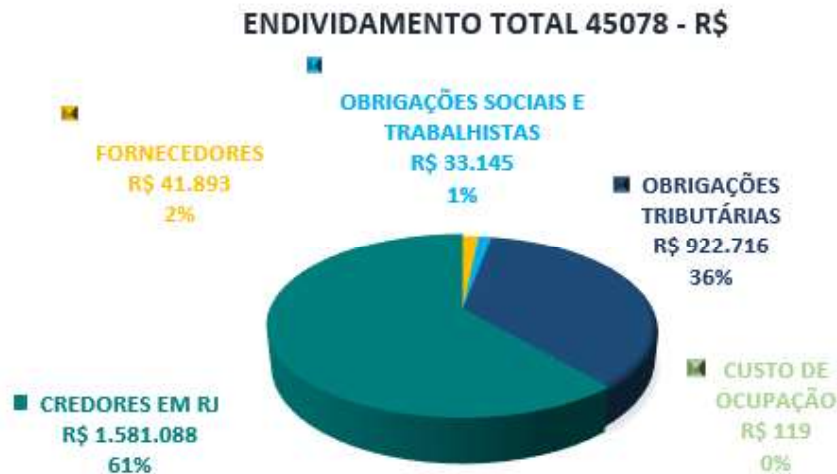
ATIVO FIXO -R\$	30/06/2023	V%	H%	31/05/2023	V%
INSTALAÇÕES	521.940	64%	-4%	544.633	88%
CDU - DIREITO DE USO	8.938	1%	-4%	9.326	2%
TAXA DE FRANQUIA	23.661	3%	-4%	24.690	4%
EQUIPAMENTOS	12.672	2%	-4%	13.223	2%
SOFTWARES	227.221	28%	9483%	2.371	0%
GASTOS CONSTRUÇÃO DA EMPRESA	25.027	3%	-4%	26.115	4%
<b>TOTAL</b>	<b>819.458</b>	<b>100%</b>	<b>32%</b>	<b>620.358</b>	<b>100%</b>



## Endividamento

Em 30/06/2023, o endividamento total da Recuperanda é composto por: 61% pelos Credores em RJ; 36% por Obrigações Tributárias; e em 3% por outras obrigações.

ENDIVIDAMENTO - R\$	30/06/2023	V%	H%	31/05/2023	V%
FORNECEDORES	41.893	2%	5%	40.086	2%
OBRIGAÇÕES SOCIAIS E TRABALHISTAS	33.145	1%	-17%	39.960	2%
OBRIGAÇÕES TRIBUTÁRIAS	922.716	36%	0%	921.884	36%
CUSTO DE OCUPAÇÃO	119	0%	0%	119	0%
CREDORES EM RJ	1.581.088	61%	0%	1.581.088	61%
<b>TOTAL</b>	<b>2.578.961</b>	<b>100%</b>	<b>0%</b>	<b>2.583.136</b>	<b>100%</b>



Em 30/06/2023 o quadro de empregados era constituído conforme a seguir:

CAGED	mai/23	jun/23
28.651.334/0003-06	4	2
28.651.334/0001-44	5	5
<b>Total Empregados</b>	<b>9</b>	<b>7</b>



**Solicita-se às Recuperandas apresentarem a composição da rubrica Conta Corrente.**

Em 30/06/2023 as Obrigações Tributárias representam 36% da dívida total e estão registradas no Passivo Circulante. Destaca-se que 93% da dívida tributária está negociada através de parcelamentos:

OBRIGAÇÕES TRIBUTÁRIAS - R\$	30/06/2023	V%	H%	31/05/2023	V%
<b><u>PASSIVO CIRCULANTE</u></b>					
<b><u>PARCELAMENTO FISCAL</u></b>					
OBRIGAÇÕES PREVIDENCIÁRIAS	16.500	2%	0%	16.500	2%
OBRIGAÇÕES TRIBUTÁRIAS PGFN	552.386	60%	0%	552.386	60%
OBRIGAÇÕES PREVIDENCIÁRIAS RF	8.351	1%	0%	8.351	1%
SIMPLES NACIONAL RF	138.096	15%	0%	138.096	15%
OBRIGAÇÕES ICMS	147.243	16%	0%	147.243	16%
	<u>862.576</u>	93%	0%	<u>862.576</u>	94%
<b><u>NÃO PARCELADO</u></b>					
OBRIGAÇÕES PREVIDENCIÁRIAS	4.868	1%	0%	4.868	1%
OBRIGAÇÕES TRIBUTÁRIAS RF	46.225	5%	0%	46.225	5%
SIMPLES NACIONAL	9.048	1%	10%	8.216	1%
	<u>60.140</u>	7%	1%	<u>59.309</u>	6%
<b>TOTAL</b>	<b>922.716</b>	<b>100%</b>	<b>0%</b>	<b>921.884</b>	<b>100%</b>



## Análise Financeira

Apresentação do **Balço Patrimonial** da MARCELO C S FRANCO EIRELI – ME em 30/06/2023 comparativo a mês anterior (*não auditado*):

ATIVO - EM R\$						
	30/06/2023	V%	H%	31/05/2023	V%	31/12/2022
<b>CIRCULANTE</b>	<b>639.402</b>	<b>44%</b>	<b>-24%</b>	<b>836.663</b>	<b>57%</b>	<b>715.132</b>
DISPONÍVEL	2.195	0%	-76%	9.241	1%	11.933
VALORES A RECEBER - CARTÃO DE CRÉDITO	29.214	2%	23%	23.715	2%	5.068
ESTOQUES	494.124	34%	-6%	524.124	36%	464.548
CONTA CORRENTE	113.869	8%	-59%	279.583	19%	233.585
<b>NÃO CIRCULANTE</b>	<b>819.458</b>	<b>56%</b>	<b>32%</b>	<b>620.358</b>	<b>43%</b>	<b>749.599</b>
IMOBILIZADO	819.458	56%	32%	620.358	43%	749.599
<b>TOTAL DO ATIVO</b>	<b>1.458.860</b>	<b>100%</b>	<b>0%</b>	<b>1.457.021</b>	<b>100%</b>	<b>1.464.731</b>
PASSIVO - EM R\$						
	30/06/2023	V%	H%	31/05/2023	V%	31/12/2022
<b>CIRCULANTE</b>	<b>997.754</b>	<b>68%</b>	<b>0%</b>	<b>1.001.930</b>	<b>69%</b>	<b>871.534</b>
FORNECEDORES	41.893	3%	5%	40.086	3%	122.653
OBRIGAÇÕES SOCIAIS E TRABALHISTAS	33.145	2%	-17%	39.960	3%	42.639
OBRIGAÇÕES TRIBUTÁRIAS	922.716	63%	0%	921.884	63%	706.243
<b>NÃO CIRCULANTE</b>	<b>1.581.206</b>	<b>108%</b>	<b>0%</b>	<b>1.581.206</b>	<b>109%</b>	<b>1.594.088</b>
CUSTO DE OCUPAÇÃO	119	0%	0%	119	0%	13.000
EMPRÉSTIMOS EM RJ	1.312.077	90%	0%	1.312.077	90%	1.312.077
FORNECEDORES EM RJ	269.011	18%	0%	269.011	18%	269.011
<b>PATRIMÔNIO LÍQUIDO</b>	<b>(1.120.100)</b>	<b>-77%</b>	<b>-1%</b>	<b>(1.126.115)</b>	<b>-77%</b>	<b>(1.000.891)</b>
CAPITAL SOCIAL	100.000	7%	0%	100.000	7%	100.000
LUCRO ( PREJUÍZO) ACUMULADOS	(1.081.469)	-74%	-2%	(1.100.891)	-76%	(1.228.880)
LUCRO ( PREJUÍZO) DO EXERCÍCIO	(138.631)	-10%	11%	(125.225)	-9%	127.990
<b>TOTAL DO PASSIVO E PATRIMÔNIO LÍQUIDO</b>	<b>1.458.860</b>	<b>100%</b>	<b>0%</b>	<b>1.457.021</b>	<b>100%</b>	<b>1.464.731</b>

### ANÁLISE DO ATIVO:

No período analisado nota-se que a maior variação ocorreu no Ativo Circulante, ocasionado pela rubrica Conta Corrente que registrou uma redução em 59% correspondendo a R\$ 165.714 a menor. A rubrica Imobilizado registrou um aumento em 32%, sendo R\$ 119.100 maior que o mês anterior.



As variações ocorridas nas contas do Ativo no período não foram comentadas pela Recuperanda.

#### ANÁLISE DO PASSIVO:

Em 30/06/2023 observa-se que o Passivo registra o saldo de R\$ 997.754 no Passivo Circulante; R\$ 1.581.206 no Passivo Não Circulante; e R\$ 1.120.100 no Patrimônio Líquido que está com o saldo negativo e apresenta o Passivo a Descoberto, que ocorre quando os saldos do Passivo são maiores que os saldos do Ativo:

<b>PASSIVO - R\$</b>	<b>30/06/2023</b>	<b>V%</b>	<b>H%</b>	<b>31/05/2023</b>	<b>V%</b>
PASSIVO CIRCULANTE	997.754	68%	0%	1.001.930	69%
PASSIVO NÃO CIRCULANTE	1.581.206	108%	0%	1.581.206	109%
PATRIMÔNIO LÍQUIDO	(1.120.100)	-77%	-1%	(1.126.115)	-77%
<b>PASSIVO TOTAL</b>	<b>1.458.860</b>	<b>100%</b>	<b>0%</b>	<b>1.457.021</b>	<b>100%</b>

Nota-se que não houveram variações significativas nas contas do Passivo.





Apresentação da **Demonstração do Resultado do Exercício** da MARCELO C S FRANCO EIRELI - ME. em 30/06/2023 comparativo a mês anterior (*não auditado*):

DEMONSTRAÇÃO DO RESULTADO - EM R\$									
	RESULTADO MENSAL				RESULTADO ACUMULADO				
	30/06/2023	V%	H%	31/05/2023	V%	30/06/2023	V%	31/12/2022	V%
<b>RECEITA DE VENDAS</b>	108.204	100%	7%	101.199	100%	550.500	100%	2.467.882	100%
<b>CUSTO DA MERCADORIA VENDIDA</b>	(33.417)	-31%	4%	(32.079)	-32%	(173.603)	-32%	(678.002)	-27%
<b>RESULTADO BRUTO</b>	<b>74.787</b>	<b>69%</b>	<b>8%</b>	<b>69.120</b>	<b>68%</b>	<b>376.897</b>	<b>68%</b>	<b>1.789.880</b>	<b>73%</b>
<b>Custos e despesas operacionais sobre receita líquida</b>	<b>112%</b>			<b>119%</b>		<b>125%</b>		<b>95%</b>	
<b>DESPESAS OPERACIONAIS</b>									
Administrativas e Gerais	(68.829)	-64%	-3%	(71.011)	-70%	(415.720)	-76%	(1.216.275)	-49%
Despesas Comerciais	(18.967)	-18%	10%	(17.235)	-17%	(97.764)	-18%	(440.110)	-18%
<b>LUCRO (PREJUÍZO) ANTES DO RESULTADO FINANCEIRO</b>	<b>(13.009)</b>	<b>-12%</b>	<b>-32%</b>	<b>(19.127)</b>	<b>-19%</b>	<b>(136.588)</b>	<b>-25%</b>	<b>133.495</b>	<b>5%</b>
Despesa Financeira	(398)	0%	35%	(295)	0%	(2.044)	0%	(5.505)	0%
<b>LUCRO (PREJUÍZO) ANTES DA CSLL E IRPJ</b>	<b>(13.406)</b>	<b>-12%</b>	<b>-31%</b>	<b>(19.421)</b>	<b>-19%</b>	<b>(138.631)</b>	<b>-25%</b>	<b>127.990</b>	<b>5%</b>
Provisão para Contribuição Social e IRPJ	-	0%	0%	-	0%	-	0%	-	0%
<b>LUCRO (PREJUÍZO) LÍQUIDO DO PERÍODO</b>	<b>(13.406)</b>	<b>-12%</b>	<b>-31%</b>	<b>(19.421)</b>	<b>-19%</b>	<b>(138.631)</b>	<b>-25%</b>	<b>127.990</b>	<b>5%</b>

O Resultado em 30/06/2023 apurou prejuízo líquido de R\$ 13.406, contra o prejuízo líquido de R\$ 19.421 no mês anterior. Já no acumulado do exercício de 2022 foi apurado prejuízo líquido de R\$ 138.631.

Em 30/06/2023 houve um aumento do faturamento em 7%, acompanhado de aumento em 4% dos custos das mercadorias vendidas, refletindo por consequência no aumento da margem bruta para 69% no mês atual contra 68% no mês anterior. As Recuperandas não apresentaram os motivos que provocaram o aumento do faturamento no período.

Observa-se que a evolução no faturamento líquido está em linha com a evolução dos custos das mercadorias vendidas:



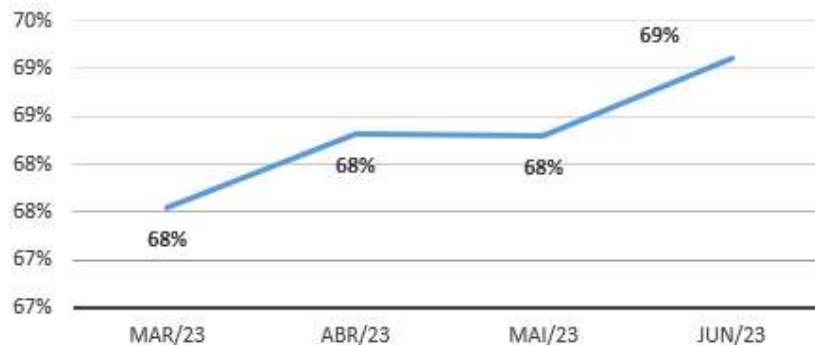


### Receita Líquida x Custo Mercadoria Vendida - R\$



A evolução da margem bruta demonstra que a Recuperanda praticou preços de vendas superiores aos custos, ou seja, com margem negativa:

### Margem Bruta

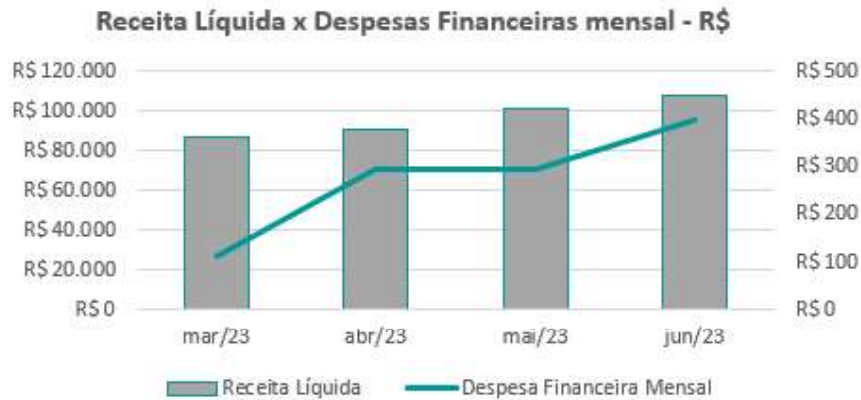


Em 30/06/2023 as Despesas Operacionais registraram a principal variação nas despesas comerciais que apresentaram aumento em 10%, proporcionado pelo aumento no faturamento no período.

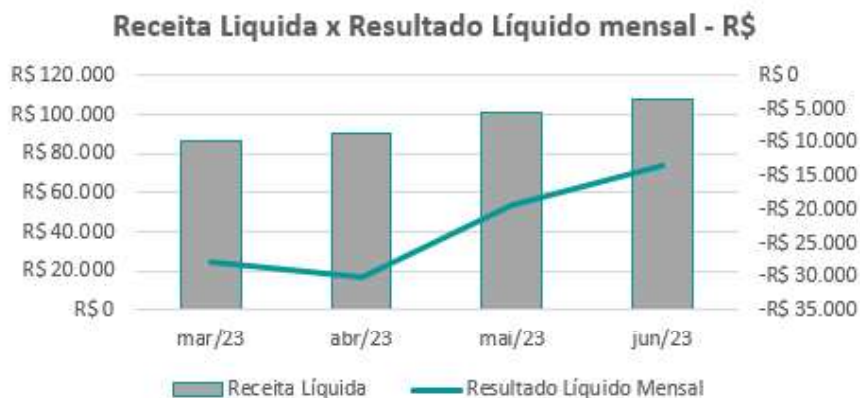
Os custos e despesas operacionais representam 112% da receita líquida em 30/06/2023 contra 119% no mês anterior.



O resultado financeiro líquido da Recuperanda não apresentou valor significativo no mês atual. As despesas financeiras não registraram variação e valores significativos quando comparadas a oscilação do faturamento, conforme gráfico a seguir:



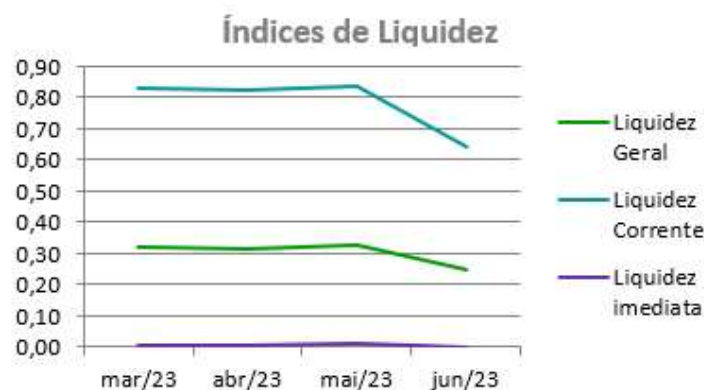
Nota-se que o resultado líquido não acompanha a variação do faturamento, devido as despesas operacionais:



# Indicadores Financeiros

## ÍNDICES DE LÍQUIDEZ

ÍNDICES DE LIQUIDEZ	mar/23	abr/23	mai/23	jun/23
Liquidez Geral	0,32	0,31	0,32	0,25
Liquidez Corrente	0,83	0,82	0,84	0,64
Liquidez imediata	0,01	0,01	0,01	0,00



A liquidez geral, índice que indica a capacidade de pagamento de obrigações da Recuperanda, mostra que a empresa possui ativos de curto e longo prazo, equivalentes a aproximadamente 25% das obrigações de curto e longo prazo em 30/06/2023.

Sua liquidez corrente, ou seja, disponibilidade de recursos de curto prazo para pagamento de dívidas também de curto prazo não é favorável para a Recuperanda, pois em 30/06/2023 a empresa possui cerca de R\$ 0,64 de recursos para cada R\$ 1,00 de dívidas. Nesta análise, todos os itens considerados são de curto prazo.

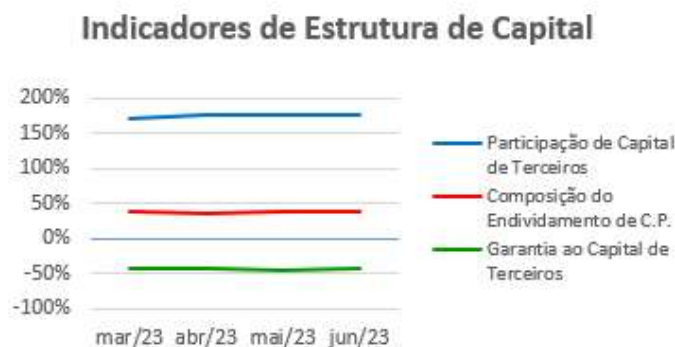
O índice de liquidez imediata, índice bastante conservador, considera apenas caixa, saldos bancários e aplicações financeiras de liquidez imediata para quitar as obrigações de curto prazo, indicando desta forma, a porcentagem dos compromissos que a empresa pode liquidar imediatamente. A Recuperanda apresenta este índice baixo, sendo R\$ 0,00 para cada R\$ 1,00



de dívida. Para efeito de análise, trata-se de um índice sem muito realce, pois se relaciona dinheiro com valores, que vencerão em datas, sendo estas as mais variadas, embora de curto prazo (1 a 360 dias). Assim, poderão ter contas que vencerão em 10 dias e também aquelas que vencerão em 360 dias, e que não teriam relação com a liquidez imediata. Porém nos patamares apresentados, demonstra-se a dificuldade financeira atual da Recuperanda.

## INDICADORES DE ESTRUTURA DE CAPITAL

ÍNDICES DE ENDIVIDAMENTO	mar/23	abr/23	mai/23	jun/23
Participação de Capital de Terceiros	172%	176%	177%	177%
Composição do Endividamento de C.P.	38%	38%	39%	39%
Garantia ao Capital de Terceiros	-42%	-43%	-44%	-43%



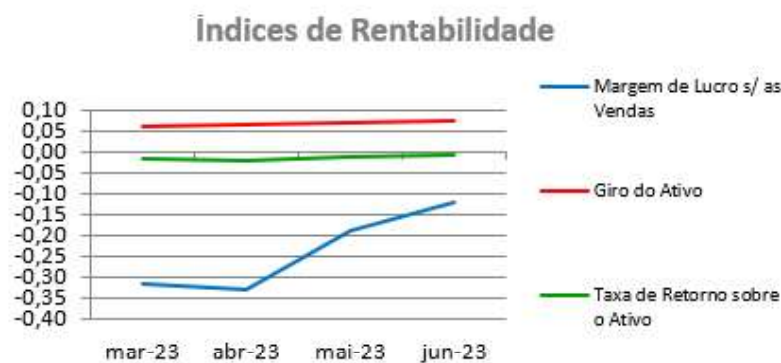
A participação de capital de terceiros na atividade em 30/06/2023, representa o equivalente a 177% e revela a dependência do capital de terceiros para financiar suas atividades operacionais.

A composição do endividamento, demonstra que 39% das dívidas totais vencem a curto prazo e que a garantia do capital próprio ao capital de terceiros é negativa em -43% o que significa que o patrimônio líquido não garante a liquidação do seu endividamento.



## ÍNDICES DE RENTABILIDADE

ÍNDICES DE RENTABILIDADE	mar-23	abr-23	mai-23	jun-23
Margem de Lucro s/ as Vendas	-0,32	-0,33	-0,19	-0,12
Giro do Ativo	0,06	0,06	0,07	0,07
Taxa de Retorno sobre o Ativo	-0,02	-0,02	-0,01	-0,01



**Margem de lucro sobre vendas** (Rentabilidade Líquida das vendas) - Indica quanto à empresa obtém de lucro, para cada 100 unidades monetárias vendidas. O resultado superior ou igual a 1 indica que a Recuperanda vem operando seu faturamento com margem de lucro positiva. Em 30/06/2023 foi apurado resultado de -0,12 indica uma condição desfavorável, uma vez que, a margem de vendas praticada não é suficiente para cobrir suas atividades operacionais.

**Giro do ativo** - Indica o volume de vendas praticado pela empresa em relação ao capital total investido, ou seja, mensura a eficiência na utilização do ativo para a geração de receitas. Mostra quantas vezes o ativo girou no período. Geralmente, o valor do giro do ativo pode variar entre zero e infinito. Entretanto, valores entre 0,5 a 5 são mais comuns, resultados inferiores a esse intervalo, mostra o baixo giro do ativo, em 30/06/2023 foi apurado 0,07.

**Taxa de Retorno sobre o Ativo** - Representa o retorno que o ativo total investido oferece. É a relação entre a quantidade de dinheiro ganho (ou perdido) como resultado de um



investimento e a quantidade de dinheiro investido. O resultado superior ou igual a 1 indica que a Recuperanda vem conseguindo obter retorno superior ou igual ao total investido. Em 30/06/2023 foi apurado índice em -0,01.

### ANÁLISE DINÂMICA

Em consonância com as Demonstrações Contábeis apresentadas pela Recuperanda em 30/06/2023, demonstram-se abaixo, os números apurados dos valores de Necessidade de Capital de Giro –NCG, Capital de giro – CDG e Tesouraria – T, através da utilização das seguintes equações:

#### **NCG – Necessidade de capital de giro = Ativo Operacional - Passivo Operacional**

Necessidade de Capital de Giro (NCG) – “É quando, no ciclo financeiro, as saídas de caixa ocorrem antes das entradas de caixa, o ativo operacional é maior que o passivo operacional e a empresa cria uma necessidade de aplicação permanente de fundos. Quando está negativa, a NCG demonstra que o passivo operacional se tornou maior que o ativo operacional, constituindo-se em fontes de fundos para a empresa.”

#### **CDG – Capital de Giro = Passivo Não Circulante - Ativo Não Circulante**

Capital de Giro (CDG) - “É utilizado para financiar a NCG, financiar aplicações permanentes, como terrenos, edifícios, máquinas, imobilizações financeiras e certos itens do realizável a longo prazo. O CDG negativo demonstra que o ativo permanente é maior que o passivo permanente, significando que a empresa financia parte de seu ativo permanente com fundos de curto prazo.”

#### **T – Tesouraria = Ativo Financeiro - Passivo Financeiro**

Tesouraria (T) - demonstra se a Recuperanda vem buscando o equilíbrio financeiro para oferecer auxílio ao Capital de Giro (CDG). A Tesouraria (T) negativa informa que a Recuperanda se encontra em “feito tesoura”, isso ocorre quando o recurso Disponível do Ativo, não é



suficiente para cobrir a NCG, sendo necessário buscar recursos de terceiros para liquidar suas operações de curto prazo, uma vez que, o CDG (capital próprio) tem pouco contribuído para sanar seu endividamento total.

Utilizando o Modelo de Fleuret, foram consideradas as seguintes possibilidades de classificações dos tipos de estrutura e situação financeira, sendo esses tipos adotados pela Perícia para análise da Recuperanda:

TIPOS DE ESTRUTURAS E SITUAÇÃO FINANCEIRA				
TIPO	CDG	NCG	T	SITUAÇÃO
I	(+)	(-)	(+)	EXCELENTE
II	(+)	(+)	(+)	SÓLIDA
III	(+)	(+)	(-)	INSATISFATÓRIA
IV	(-)	(-)	(+)	ALTO RISCO
V	(-)	(-)	(-)	MUITO RUIM
VI	(-)	(+)	(-)	PÉSSIMA

Graficamente, a situação financeira é a seguinte:

R\$	31/05/2023	30/06/2023	31/05/2023	30/06/2023
<b>CDG</b>				
Ativo não circulante	620.358	819.458		
Passivo não circulante	455.091	461.106		
	<b>(165.267)</b>	<b>(358.352)</b>	(-)	(-)
<b>NCG</b>				
Ativo operacional	827.422	637.207		
Passivo operacional	1.001.930	997.754		
	<b>(174.508)</b>	<b>(360.547)</b>	(-)	(-)
<b>T</b>				
Ativo financeiro	9.241	2.195		
Passivo financeiro	-	-		
	<b>9.241</b>	<b>2.195</b>	(+)	(+)

No período em análise atual, verificou-se que a situação financeira da Recuperanda está classificada como Tipo IV – Alto Risco justificada pelo Capital de Giro (CDG) negativo, o que demonstra que a empresa passa a contar com recurso do Ativo Não Circulante (Imobilizações) que é de baixa liquidez para financiar sua Necessidade de Capital de Giro (NCG) que também se encontra negativa, devido ao Passivo Operacional ser superior ao Ativo Operacional. Apesar



da Tesouraria (T) estar positiva não apresenta valores suficientes para cobrir a Necessidade de Capital de Giro (NCG), sendo necessário buscar recursos de terceiros para liquidar suas operações de curto prazo, uma vez que o Capital de Giro (capital próprio) tem pouco contribuído para sanar seu endividamento total.

## Conclusão

Das análises dos registros contábeis da Recuperanda foi verificado prejuízo líquido mensal de R\$ 13.406 em 30/06/2023 e prejuízo líquido acumulado até a referida data de R\$ 138.631.

O principal representante do endividamento da Recuperanda são os Credores em RJ no montante de R\$ 1.581.088 que equivalem a 61% da totalidade das exigibilidades da empresa. O Patrimônio Líquido registra saldo negativo de R\$ 1.120.100 e apresenta o passivo a descoberto que ocorre quando saldos do Passivo são maiores que os saldos do Ativo.





# RODRIGO G AMERICANO EIRELI

## Ativos da Recuperanda

Em 30/06/2023, os ativos da Recuperanda eram constituídos principalmente pelo grupo de contas do Ativo Circulante que representa 73% do total:

ATIVO - R\$	30/06/2023	V%	H%	31/05/2023	V%
ATIVO CIRCULANTE	1.746.159	73%	2%	1.715.479	72%
ATIVO NÃO CIRCULANTE	632.602	27%	-4%	658.940	28%
<b>ATIVO TOTAL</b>	<b>2.378.761</b>	<b>100%</b>	<b>0%</b>	<b>2.374.418</b>	<b>100%</b>

O Ativo Circulante em 30/06/2023 registra o saldo de R\$ 1.746.159 e seu maior saldo foi observado na conta de Conta Corrente que representa 62% do total:

A conta Disponibilidades, em 30/06/2023, registra o saldo de R\$ 2.929 e representa 0% do Ativo Circulante. Já o saldo de Valores a Receber – Cartão de Crédito registra saldo de R\$ 68.175 e representa 4% no total do Ativo Circulante. A rubrica Estoques registra o saldo de R\$ 586.005 e corresponde a 34% do total. **Solicita-se às Recuperandas apresentarem a composição da rubrica Conta Corrente.**

Em 30/06/2023, o Ativo Não Circulante é o maior representante do Ativo e é composto por:

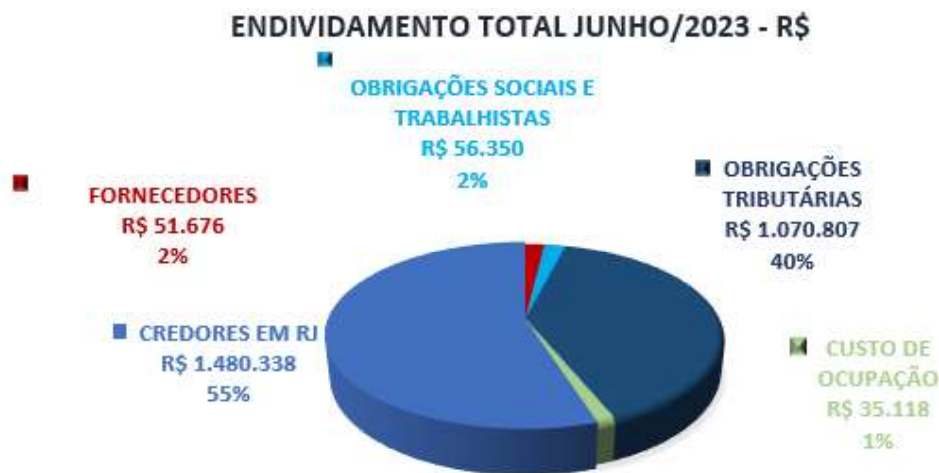
ATIVO FIXO -R\$	30/06/2023	V%	H%	31/05/2023	V%
INSTALAÇÕES	553.668	88%	-4%	576.722	88%
CDU - DIREITO DE USO	36.323	6%	-4%	37.791	6%
TAXA DE FRANQUIA	15.066	2%	-4%	15.710	2%
EQUIPAMENTOS	11.584	2%	-4%	12.070	2%
SOFTWARES	5.749	1%	-4%	5.983	1%
GASTOS CONSTRUÇÃO DA EMPRESA	10.212	2%	-4%	10.664	2%
<b>TOTAL</b>	<b>632.602</b>	<b>100%</b>	<b>-4%</b>	<b>658.940</b>	<b>100%</b>



## Endividamento

Em 30/06/2023, o endividamento total da Recuperanda é composto por: 55% pelos Credores em RJ, 40% pelas Obrigações Tributárias; e em 5% por outras obrigações.

ENDIVIDAMENTO - R\$	30/06/2023	V%	H%	31/05/2023	V%
FORNECEDORES	51.676	2%	58%	32.681	1%
OBRIGAÇÕES SOCIAIS E TRABALHISTAS	56.350	2%	21%	46.565	2%
OBRIGAÇÕES TRIBUTÁRIAS	1.070.807	40%	1%	1.058.769	40%
CUSTO DE OCUPAÇÃO	35.118	1%	0%	35.118	1%
CREDORES EM RJ	1.480.338	55%	0%	1.480.338	56%
<b>TOTAL</b>	<b>2.694.289</b>	<b>100%</b>	<b>2%</b>	<b>2.653.471</b>	<b>100%</b>



Em 30/06/2023 o quadro de empregados era constituído conforme a seguir:

CAGED	mai/23	jun/23
28.651.197/0003-00	5	4
28.651.197/0001-48	5	5
28.651.197/0002 29	4	5
<b>TOTAL EMPREGADOS</b>	<b>14</b>	<b>14</b>



Em 30/06/2023 as Obrigações Tributárias representam 40% da dívida total e estão registradas no Passivo Circulante. Destaca-se que 80% da dívida tributária está negociada através de parcelamentos:

OBRIGAÇÕES TRIBUTÁRIAS - R\$	30/06/2023	V%	H%	31/05/2023	V%
<b>PASSIVO CIRCULANTE</b>					
<b>PARCELAMENTO FISCAL</b>					
OBRIGAÇÕES PREVIDENCIÁRIAS	19.166	2%	0%	19.166	2%
OBRIGAÇÕES TRIBUTÁRIAS PGFN	593.021	55%	0%	593.021	56%
OBRIGAÇÕES PREVIDENCIÁRIAS RF	8.726	1%	0%	8.726	1%
SIMPLES NACIONAL RF	174.002	16%	0%	174.002	16%
OBRIGAÇÕES ICMS	66.536	6%	0%	66.536	6%
	<u>861.451</u>	80%	0%	<u>861.451</u>	81%
<b>NÃO PARCELADO</b>					
OBRIGAÇÕES PREVIDENCIÁRIAS	33.868	3%	0%	33.868	3%
SIMPLES NACIONAL	175.487	16%	7%	163.449	15%
	<u>209.355</u>	20%	6%	<u>197.318</u>	19%
<b>TOTAL</b>	<b>1.070.807</b>	<b>100%</b>	<b>1%</b>	<b>1.058.769</b>	<b>100%</b>



## Análise Financeira

Apresentação do **Balanco Patrimonial** da RODRIGO G AMERICANO EIRELI em 30/06/2023 comparativo a mês anterior (*não auditado*):

ATIVO - EM R\$						
	30/06/2023	V%	H%	31/05/2023	V%	31/12/2022
<b>CIRCULANTE</b>	<b>1.746.159</b>	<b>73%</b>	<b>2%</b>	<b>1.715.479</b>	<b>72%</b>	<b>1.378.550</b>
DISPONÍVEL	2.929	0%	-76%	12.131	1%	53.075
VALORES A RECEBER - CARTÃO DE CRÉDITO	68.175	3%	3%	66.228	3%	21.211
ESTOQUES	586.005	25%	-21%	742.596	31%	593.798
CONTA CORRENTE	1.089.050	46%	22%	894.523	38%	710.466
<b>NÃO CIRCULANTE</b>	<b>632.602</b>	<b>27%</b>	<b>-4%</b>	<b>658.940</b>	<b>28%</b>	<b>790.140</b>
IMOBILIZADO	632.602	27%	-4%	658.940	28%	790.140
<b>TOTAL DO ATIVO</b>	<b>2.378.761</b>	<b>100%</b>	<b>0%</b>	<b>2.374.418</b>	<b>100%</b>	<b>2.168.690</b>
PASSIVO - EM R\$						
	30/06/2023	V%	H%	31/05/2023	V%	31/12/2022
<b>CIRCULANTE</b>	<b>1.178.833</b>	<b>50%</b>	<b>4%</b>	<b>1.138.015</b>	<b>48%</b>	<b>1.035.840</b>
FORNECEDORES	51.676	2%	58%	32.681	1%	244.528
OBRIGAÇÕES SOCIAIS E TRABALHISTAS	56.350	2%	21%	46.565	2%	86.408
OBRIGAÇÕES TRIBUTÁRIAS	1.070.807	45%	1%	1.058.769	45%	704.905
<b>NÃO CIRCULANTE</b>	<b>1.515.456</b>	<b>64%</b>	<b>0%</b>	<b>1.515.456</b>	<b>64%</b>	<b>1.517.981</b>
CUSTO DE OCUPAÇÃO	35.118	1%	0%	35.118	1%	37.643
EMPRÉSTIMOS EM RJ	1.120.670	47%	0%	1.120.670	47%	1.120.670
FORNECEDORES EM RJ	359.668	15%	0%	359.668	15%	359.668
<b>PATRIMÔNIO LÍQUIDO</b>	<b>(315.528)</b>	<b>-13%</b>	<b>13%</b>	<b>(279.052)</b>	<b>-12%</b>	<b>(385.132)</b>
CAPITAL SOCIAL	100.000	4%	0%	100.000	4%	100.000
LUCRO ( PREJUÍZO) ACUMULADOS	(569.253)	-24%	17%	(485.132)	-20%	(714.698)
LUCRO ( PREJUÍZO) DO EXERCÍCIO	153.724	6%	45%	106.079	4%	229.567
<b>TOTAL DO PASSIVO E PATRIMÔNIO LÍQUIDO</b>	<b>2.378.761</b>	<b>100%</b>	<b>0%</b>	<b>2.374.418</b>	<b>100%</b>	<b>2.168.690</b>



### ANÁLISE DO ATIVO:

No período analisado nota-se que a maior variação ocorreu no Ativo Circulante, ocasionado pela rubrica Conta Corrente que registrou um aumento em 22%, sendo R\$ 194.527 maior quando comparado ao mês anterior. A rubrica Estoques registrou uma redução em 21% correspondendo a R\$ 156.591 a menos que o mês anterior. A conta de Imobilizados registrou uma redução de 4%, o que significou R\$ 26.338 a menor que o mês anterior.

As variações ocorridas nos saldos do Ativo no período em análise não foram comentadas pelas Recuperandas.

### ANÁLISE DO PASSIVO:

Em 30/06/2023 observa-se que o Passivo registra o saldo de R\$ 1.178.833 no Passivo Circulante; R\$ 1.515.456 no Passivo Não Circulante; e R\$ 315.528 no Patrimônio Líquido que está com o saldo negativo e apresenta o Passivo a Descoberto, que ocorre quando os saldos do Passivo são maiores que os saldos do Ativo:

PASSIVO - R\$	30/06/2023	V%	H%	31/05/2023	V%
PASSIVO CIRCULANTE	1.178.833	50%	4%	1.138.015	48%
PASSIVO NÃO CIRCULANTE	1.515.456	64%	0%	1.515.456	64%
PATRIMÔNIO LÍQUIDO	(315.528)	-13%	13%	(279.052)	-12%
<b>PASSIVO TOTAL</b>	<b>2.378.761</b>	<b>100%</b>	<b>0%</b>	<b>2.374.418</b>	<b>100%</b>

No período em análise as principais variações foram observadas na conta de Obrigações Sociais e Trabalhistas que registrou aumento de 21%, sendo R\$ 9.785 maior que o mês anterior. Já a conta de Fornecedores registrou um aumento de 58%, sendo R\$ 18.995 maior que o mês anterior.

As variações ocorridas nos saldos do Passivo no período em análise não foram comentadas pelas Recuperandas.





Apresentação da **Demonstração do Resultado do Exercício** da RODRIGO G AMERICANO EIRELI em 30/06/2023 comparativo a mês anterior (*não auditado*):

DEMONSTRAÇÃO DO RESULTADO - EM R\$									
	RESULTADO MENSAL				RESULTADO ACUMULADO				
	30/06/2023	V%	H%	31/05/2023	V%	30/06/2023	V%	31/12/2022	V%
<b>RECEITA DE VENDAS</b>	340.363	100%	6%	320.729	100%	1.899.730	100%	4.043.669	100%
<b>CUSTO DA MERCADORIA VENDIDA</b>	(101.491)	-30%	1%	(100.083)	-31%	(591.482)	-31%	(1.125.375)	-28%
<b>RESULTADO BRUTO</b>	<b>238.872</b>	<b>70%</b>	<b>8%</b>	<b>220.646</b>	<b>69%</b>	<b>1.308.249</b>	<b>69%</b>	<b>2.918.294</b>	<b>72%</b>
<b>Custos e despesas operacionais sobre receita líquida</b>	<b>86%</b>			<b>88%</b>		<b>92%</b>		<b>94%</b>	
<b>DESPESAS OPERACIONAIS</b>									
Administrativas e Gerais	(127.459)	-37%	-1%	(129.380)	-40%	(805.925)	-42%	(1.911.989)	-47%
Despesas comerciais	(63.479)	-19%	20%	(52.831)	-16%	(346.759)	-18%	(773.013)	-19%
<b>LUCRO (PREJUÍZO) ANTES DO RESULTADO FINANCEIRO</b>	<b>47.935</b>	<b>14%</b>	<b>25%</b>	<b>38.436</b>	<b>12%</b>	<b>155.565</b>	<b>8%</b>	<b>233.292</b>	<b>6%</b>
Despesa Financeira	(289)	0%	-8%	(315)	0%	(1.840)	0%	(3.725)	0%
<b>LUCRO (PREJUÍZO) ANTES DA CSLL E IRPJ</b>	<b>47.645</b>	<b>14%</b>	<b>25%</b>	<b>38.121</b>	<b>12%</b>	<b>153.724</b>	<b>8%</b>	<b>229.567</b>	<b>6%</b>
Provisão para Contribuição Social e IRPJ	-	0%	0%	-	0%	-	0%	-	0%
<b>LUCRO (PREJUÍZO) LÍQUIDO DO PERÍODO</b>	<b>47.645</b>	<b>14%</b>	<b>25%</b>	<b>38.121</b>	<b>12%</b>	<b>153.724</b>	<b>8%</b>	<b>229.567</b>	<b>6%</b>

O Resultado em 30/06/2023 apurou lucro líquido de R\$ 47.645 , contra o lucro líquido de R\$ 38.121 no mês anterior. Já no acumulado do exercício de 2022 foi apurado lucro líquido de R\$ 153.724 .

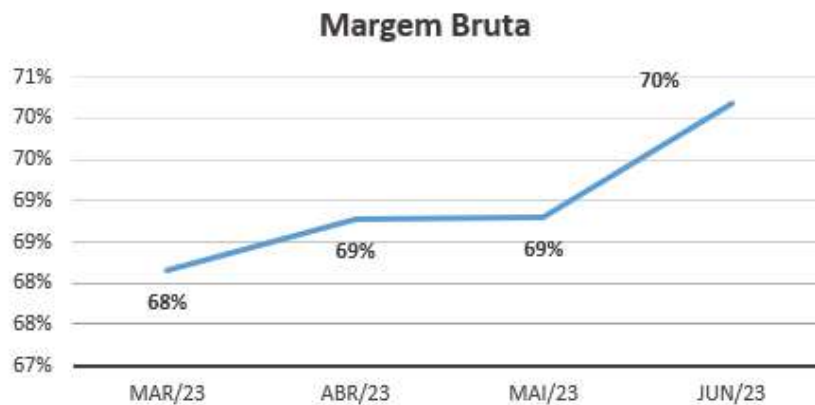
Em 30/06/2023 houve um aumento do faturamento em 6%, acompanhado de um aumento de 1% dos custos das mercadorias vendidas, refletindo por consequência no aumento da margem bruta para 70% no mês atual contra 69% no mês anterior. As Recuperandas não apresentaram os motivos que provocaram a variação no faturamento no período em análise.



Observa-se que a evolução no faturamento líquido está em linha com a evolução dos custos das mercadorias vendidas:



A evolução da margem bruta demonstra que a Recuperanda praticou preços de vendas superiores aos custos, ou seja, com margem positiva:

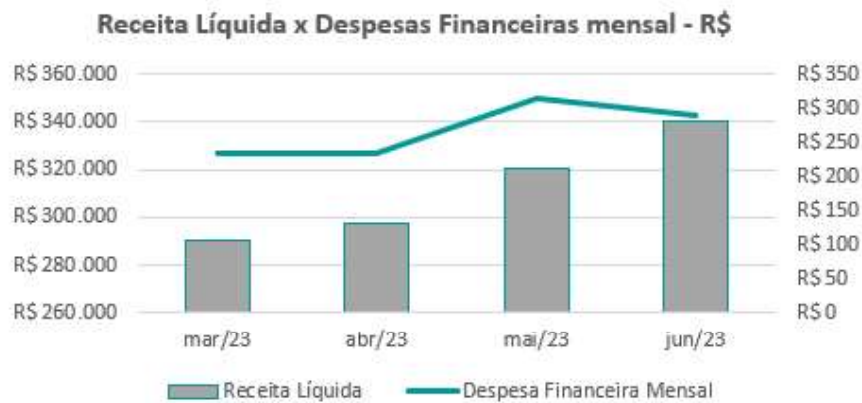


Em 30/06/2023 as Despesas Operacionais registraram a principal variação nas despesas Administrativas e Gerais que apresentaram redução em 1%, não justificados pelas Recuperandas.

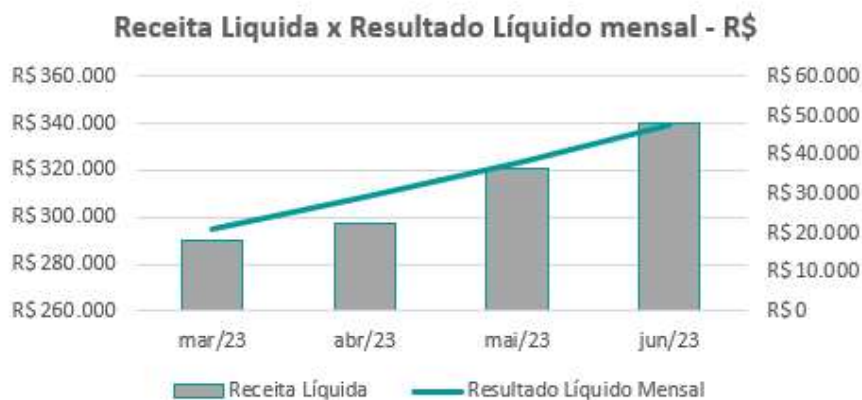
Os custos e despesas operacionais representam 86% da receita líquida em 30/06/2023 contra 88% no período anterior.



O resultado financeiro líquido da Recuperanda não apresentou valor significativo no mês atual. As despesas financeiras registraram variação e valores significativos quando comparadas a oscilação do faturamento, conforme gráfico a seguir:



Nota-se que o resultado líquido acompanha a variação do faturamento:

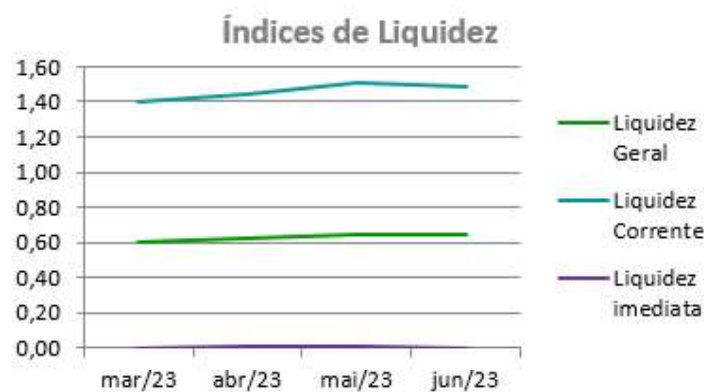




# Indicadores Financeiros

## ÍNDICES DE LÍQUIDEZ

ÍNDICES DE LÍQUIDEZ	mar/23	abr/23	mai/23	jun/23
Liquidez Geral	0,60	0,62	0,65	0,65
Liquidez Corrente	1,40	1,45	1,51	1,48
Liquidez imediata	0,00	0,00	0,01	0,00



A liquidez geral, índice que indica a capacidade de pagamento de obrigações da Recuperanda, mostra que a empresa possui ativos de curto e longo prazo, equivalentes a aproximadamente 65% das obrigações de curto e longo prazo em 30/06/2023.

Sua liquidez corrente, ou seja, disponibilidade de recursos de curto prazo para pagamento de dívidas também de curto prazo não é favorável para a Recuperanda, pois em 30/06/2023 a empresa possui cerca de R\$ 1,48 de recursos para cada R\$ 1,00 de dívidas. Nesta análise, todos os itens considerados são de curto prazo.

O índice de liquidez imediata, índice bastante conservador, considera apenas caixa, saldos bancários e aplicações financeiras de liquidez imediata para quitar as obrigações de curto prazo, indicando desta forma, a porcentagem dos compromissos que a empresa pode liquidar imediatamente. A Recuperanda apresenta este índice baixo, sendo R\$ 0,00 para cada R\$ 1,00

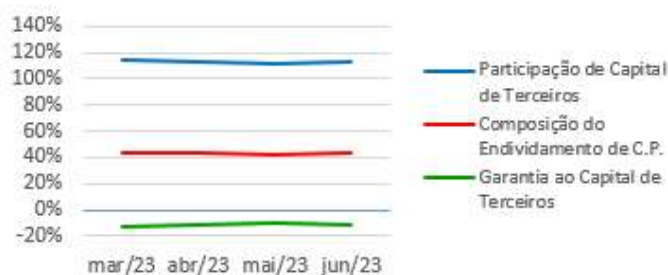


de dívida. Para efeito de análise, trata-se de um índice sem muito realce, pois se relaciona dinheiro com valores, que vencerão em datas, sendo estas as mais variadas, embora de curto prazo (1 a 360 dias). Assim, poderão ter contas que vencerão em 10 dias e também aquelas que vencerão em 360 dias, e que não teriam relação com a liquidez imediata. Porém nos patamares apresentados, demonstra-se a dificuldade financeira atual da Recuperanda.

### INDICADORES DE ESTRUTURA DE CAPITAL

ÍNDICES DE ENDIVIDAMENTO	mar/23	abr/23	mai/23	jun/23
Participação de Capital de Terceiros	115%	114%	112%	113%
Composição do Endividamento de C.P.	43%	43%	43%	44%
Garantia ao Capital de Terceiros	-13%	-12%	-11%	-12%

### Indicadores de Estrutura de Capital



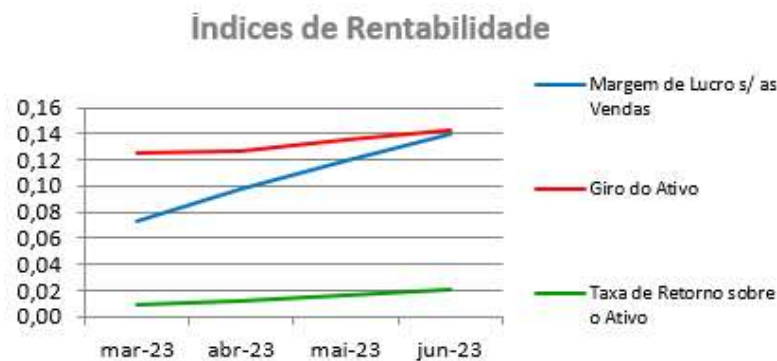
A participação de capital de terceiros na atividade em 30/06/2023, representa o equivalente a 113% e revela a dependência do capital de terceiros para financiar suas atividades operacionais.

A composição do endividamento, demonstra que 44% das dívidas totais vencem a curto prazo e que a garantia do capital próprio ao capital de terceiros é negativa em -12% o que significa que o patrimônio líquido não garante a liquidação do seu endividamento.



## ÍNDICES DE RENTABILIDADE

ÍNDICES DE RENTABILIDADE	mar-23	abr-23	mai-23	jun-23
Margem de Lucro s/ as Vendas	0,07	0,10	0,12	0,14
Giro do Ativo	0,13	0,13	0,14	0,14
Taxa de Retorno sobre o Ativo	0,01	0,01	0,02	0,02



**Margem de lucro sobre vendas** (Rentabilidade Líquida das vendas) - Indica quanto à empresa obtém de lucro, para cada 100 unidades monetárias vendidas. O resultado superior ou igual a 1 indica que a Recuperanda vem operando seu faturamento com margem de lucro positiva. Em 30/06/2023 foi apurado resultado de R\$ 0,14 e indica uma condição desfavorável, uma vez que, a margem de vendas praticada não é suficiente para cobrir suas atividades operacionais.

**Giro do ativo** - Indica o volume de vendas praticado pela empresa em relação ao capital total investido, ou seja, mensura a eficiência na utilização do ativo para a geração de receitas. Mostra quantas vezes o ativo girou no período. Geralmente, o valor do giro do ativo pode variar entre zero e infinito. Entretanto, valores entre 0,5 a 5 são mais comuns, resultados inferiores a esse intervalo, mostra o alto giro do ativo, em 30/06/2023 foi apurado 0,14.

**Taxa de Retorno sobre o Ativo** - Representa o retorno que o ativo total investido oferece. É a relação entre a quantidade de dinheiro ganho (ou perdido) como resultado de um investimento e a quantidade de dinheiro investido. O resultado superior ou igual a 1 indica que



a Recuperanda vem conseguindo obter retorno superior ou igual ao total investido. Em 30/06/2023 foi apurado índice 0,02.

### ANÁLISE DINÂMICA

Em consonância com as Demonstrações Contábeis apresentadas pela Recuperanda em 30/06/2023, demonstram-se abaixo, os números apurados dos valores de Necessidade de Capital de Giro –NCG, Capital de giro – CDG e Tesouraria – T, através da utilização das seguintes equações:

#### **NCG – Necessidade de capital de giro = Ativo Operacional - Passivo Operacional**

Necessidade de Capital de Giro (NCG) – “É quando, no ciclo financeiro, as saídas de caixa ocorrem antes das entradas de caixa, o ativo operacional é maior que o passivo operacional e a empresa cria uma necessidade de aplicação permanente de fundos. Quando está negativa, a NCG demonstra que o passivo operacional se tornou maior que o ativo operacional, constituindo-se em fontes de fundos para a empresa.”

#### **CDG – Capital de Giro = Passivo Não Circulante - Ativo Não Circulante**

Capital de Giro (CDG) - “É utilizado para financiar a NCG, financiar aplicações permanentes, como terrenos, edifícios, máquinas, imobilizações financeiras e certos itens do realizável a longo prazo. O CDG negativo demonstra que o ativo permanente é maior que o passivo permanente, significando que a empresa financia parte de seu ativo permanente com fundos de curto prazo.”

#### **T – Tesouraria = Ativo Financeiro - Passivo Financeiro**

Tesouraria (T) - demonstra se a Recuperanda vem buscando o equilíbrio financeiro para oferecer auxílio ao Capital de Giro (CDG). A Tesouraria (T) negativa informa que a Recuperanda se encontra em “efeito tesoura”, isso ocorre quando o recurso Disponível do Ativo, não é suficiente para cobrir a NCG, sendo necessário buscar recursos de terceiros para liquidar suas



operações de curto prazo, uma vez que, o CDG (capital próprio) tem pouco contribuído para sanar seu endividamento total.

Utilizando o Modelo de Fleuriet, foram consideradas as seguintes possibilidades de classificações dos tipos de estrutura e situação financeira, sendo esses tipos adotados pela Perícia para análise da Recuperanda:

TIPOS DE ESTRUTURAS E SITUAÇÃO FINANCEIRA				
TIPO	CDG	NCG	T	SITUAÇÃO
I	(+)	(-)	(+)	EXCELENTE
II	(+)	(+)	(+)	SÓLIDA
III	(+)	(+)	(-)	INSATISFATÓRIA
IV	(-)	(-)	(+)	ALTO RISCO
V	(-)	(-)	(-)	MUITO RUIM
VI	(-)	(+)	(-)	PÉSSIMA

Graficamente, a situação financeira é a seguinte:

R\$	31/05/2023	30/06/2023	31/05/2023	30/06/2023
<b>CDG</b>				
Ativo não circulante	658.940	632.602		
Passivo não circulante	1.236.404	1.199.928		
	<b>577.464</b>	<b>567.326</b>	(+)	(+)
<b>NCG</b>				
Ativo operacional	1.703.347	1.743.230		
Passivo operacional	1.138.015	1.178.833		
	<b>565.333</b>	<b>564.397</b>	(+)	(+)
<b>T</b>				
Ativo financeiro	12.131	2.929		
Passivo financeiro	-	-		
	<b>12.131</b>	<b>2.929</b>	(+)	(+)

No período em análise atual, verificou-se que a situação financeira da Recuperanda está classificada como Tipo II – Sólida justificada pelo Capital de Giro (CDG) positivo o que significa que os recursos próprios da Recuperanda têm grande potencial de cobrir seu endividamento total, aliado ao saldo da Tesouraria (T) positiva, ocasionado pela ausência de passivo financeiro (empréstimos e financiamentos no curto prazo). A Necessidade de Capital de Giro



(NCG) é garantida pelos recursos próprios aplicados principalmente no Ativo Imobilizado e conta de estoques.

## Conclusão

Das análises dos registros contábeis da Recuperanda foi verificado prejuízo líquido mensal de R\$ 47.645 em 30/06/2023 e lucro líquido acumulado até a referida data de R\$ 153.724 .

O principal representante do endividamento da Recuperanda são os Credores em RJ no montante de R\$ 1.480.338 que equivalem a 55% da totalidade das exigibilidades da empresa. O Patrimônio Líquido registra saldo negativo de R\$ 315.528 e apresenta o passivo a descoberto que ocorre quando saldos do Passivo são maiores que os saldos do Ativo.

Diante de tudo quanto foi aqui exposto, colocamos a vossa inteira disposição para outros esclarecimentos julgados pertinentes.

Belo Horizonte, 23 de novembro de 2023.

**DMA ADVOGADOS ASSOCIADOS**

Alano Otaviano Dantas Meira  
Administrador Judicial  
OAB/MG 27.970

**UNE ASSESSORIA CONTÁBIL E EMPRESARIAL**

Perita Judicial Contábil – CNPC: 1169  
Juliana Conrado Paschoal  
Contadora – CRC MG-093914/O-2

