



RECUPERAÇÃO JUDICIAL

RELATÓRIO MENSAL DE ATIVIDADES

GRUPO ARM

PROCESSO Nº 5196232-53.2021.8.13.0024

JULHO/2022



Belo Horizonte (MG), 11 de novembro de 2022.

MM. Juiz de Direito da 2ª Vara Empresarial da Comarca de Belo Horizonte/MG.

A Administradora Judicial, DMA Advogados Associados, representada por Dr. Alano Otaviano Dantas Meira, com o auxílio da Perita judicial contábil, Dra. Juliana Conrado Paschoal, nomeados para atuar nos autos da Recuperação judicial do **GRUPO ARM** vem, respeitosamente, à presença de V.Exa. apresentar o Relatório Mensal de Atividades das Recuperandas referente ao mês de Julho/2022, em atendimento à norma inserta nas alíneas “a” e “c”, do artigo 22, da Lei 11.101/05, nos termos da decisão.

As informações contábeis e financeiras analisadas no presente laudo técnico não foram auditadas e, portanto, são de responsabilidade das Recuperandas, que respondem pela sua veracidade e exatidão.

Coloco-me à disposição para os esclarecimentos que se fizerem necessários.

DMA ADVOGADOS ASSOCIADOS

Alano Otaviano Dantas Meira
Administrador Judicial
OAB/MG 27.970



Sumário

Introdução	5
Histórico da Recuperação Judicial	8
Resumo Operacional	10
Ativos da Recuperanda.....	14
ARM INVESTIMENTOS E ASSESSORIA LTDA	16
Ativos da Recuperanda.....	16
Endividamento	17
Análise Financeira.....	19
Indicadores Financeiros.....	21
Conclusão	27
ALV COMERCIO DE CALCADOS EIRELI	28
Ativos da Recuperanda	28
Endividamento	28
Análise Financeira	29
Indicadores Financeiros.....	31
Conclusão.....	35
MARCELO C S FRANCO EIRELI.....	36
Ativos da Recuperanda	36
Endividamento	37
Análise Financeira	39
Indicadores Financeiros.....	44
Conclusão.....	49
RODRIGO G AMERICANO EIRELI.....	50
Ativos da Recuperanda	50
Endividamento	51
Análise Financeira	53
Indicadores Financeiros.....	58



Conclusão.....63



Introdução

O presente Relatório Mensal de Atividades tem por objetivo analisar a contabilidade da empresa GRUPO ARM a partir do Balanço Patrimonial e Demonstração do Resultado (*não auditados*) relativo a 31/07/2022. Destaca-se que foram considerados como base comparativa do exercício anterior, os saldos contábeis de 06/12/2021, uma vez que não foram apresentados pelas Recuperandas os demonstrativos financeiros em 31/12/2021. Contudo, convém informar que os efeitos contábeis entre as datas de fechamento do exercício anterior estão retratados nos saldos contábeis do exercício atual. Os valores apresentados neste Parecer Técnico estão em Reais.

A análise será realizada através da estrutura de capital, liquidez, rentabilidade e endividamento, com a finalidade de acompanhar as Recuperandas, mensalmente, após seu deferimento da Recuperação Judicial, auxiliando as dúvidas que possa haver e auxiliar a tomada de decisão da lide.

A seguir a composição do Grupo ARM:

ARM INVESTIMENTOS E ASSESSORIA LTDA

CNPJ/MF sob o nº 28.078.272/0001-23

R. General Labut, Sala 144, Barris, CEP 40070-100, Salvador/BA

Sócios:

- ANDERSON LUIZ VELLOSO, brasileiro, casado, empresário, inscrito no CPF nº 855.923.905-72, RG nº 04573201-92, residente e domiciliado na Rua Waldemar Falcão, 1752 ap1102, Horto Florestal, CEP 40286-260, Salvador/BA.

- MARCELO DA COSTA E SILVA FRANCO, brasileiro, casado, empresário, inscrito no CPF nº 770.129.335-34, RG nº 580693401, residente e domiciliado no Largo do Campo Grande, 184, ap 2201, CEP 40080-121, Salvador/BA.



- RODRIGO GUILHERME AMERICANO, brasileiro, casado, empresário, inscrito no CPF nº 838.368.536-04, RG nº 66756 CREA MG, residente e domiciliado na Rua Chicago, 359 ap 1001 Sion, 30315- 520, Belo Horizonte/MG.

ALV COMERCIO DE CALCADOS EIRELI

CNPJ/MF sob o nº 30.023.203/0001-64

Av. Tancredo Neves, Loja Luc, 2142, nº 3133, Salvador, Shopping, Caminho das Árvores, CEP 41820-021, Salvador/BA

MARCELO C S FRANCO EIRELI - MATRIZ (LOFT STORE SHOPPING CIDADE)

CNPJ/MF sob o nº 28.651.334/0001-44

Rua dos Tupis, Loja 10A, nº 337, Centro, CEP 30190-061, Belo Horizonte/MG

MARCELO C S FRANCO EIRELI - FILIAL 01 - (UZA SHOES)

CNPJ/MF sob o nº 28.651.334/0002-25

Av. dos Andradas, Loja 3010, 3º Piso, nº 3000, Santa Efigenia, CEP 30260-070,

Belo Horizonte/MG

MARCELO C S FRANCO EIRELI - FILIAL 02 (LOFT CONFINS)

CNPJ/MF sob o nº 28.651.334/0003-06

Rod. MG 10Km, KM9, Quiosque 141, Setor Embarque Doméstico 01, SN, Aeroporto Confins, CEP 33500-000, Confins/MG

RODRIGO G AMERICANO EIRELI - MATRIZ (LOFT STORE PATIO SAVASSI)

CNPJ/MF sob o nº 28.651.197/0001-48

Av. Nossa Senhora do Carmo, Loja Piso L1, Loja 105, Nº 46, São Pedro, CEP 30330-000, Belo Horizonte/MG

RODRIGOG AMERICANO EIRELI - FILIAL 01 (LOFT STORE BOULEVARD)

CNPJ/MF sob o nº 28.651.197/0002-29

Av. dos Andradas, Loja 1054, 1 Piso, nº 3000, Santa Efigênia, CEP 30260-070,



Belo Horizonte/MG

RODRIGO G AMERICANO EIRELI - FILIAL 02 (LOFT ITAUPOWER SHOPPING)

CNPJ/MF sob o nº 28.651.197/0003-00

Av. General David Sarnoff, Quiosque 116, 1 Piso, nº 5160, Cidade Industrial, CEP 32210-110, Contagem/MG, com administração central exercida R. General Labut, Casa, Sala 144, Barris, CEP 40070-100, Salvador/BA.

PROCESSO Nº 5196232-53.2021.8.13.0024

2ª VARA EMPRESARIAL DA COMARCA DE BELO HORIZONTE/ MG.

MERITÍSSIMO JUIZ DE DIREITO DOUTOR ADILON CLÁVER DE RESENDE

Administrador Judicial: Alano Otaviano Dantas Meira.

Assistente da Administração: Wanderlei Oliveira da Silva

Perita contadora: Juliana Conrado Paschoal



Histórico da Recuperação Judicial

DATA	FATO HISTÓRICO
12/07/2021	A Recuperação Judicial foi distribuída inicialmente em 12/07/2021 perante o Juízo da 1ª Vara Empresarial da Comarca de Salvador – BA, que determinou a realização de perícia preliminar/constatação prévia, cujo laudo de constatação e perícia preliminar constatou que as atividades principais desenvolvidas pela recuperanda concentram-se no Estado de Minas Gerais, especificamente, nas cidades de Belo Horizonte e Confins.
06/12/2021	Considerando as conclusões do laudo de constatação prévia, o Juízo 1ª Vara Empresarial da Comarca de Salvador – BA declinou da competência para processamento da presente recuperação para uma das Varas Empresariais de Belo Horizonte MG, sendo a RJ redistribuída para o Juízo da 2ª (Segunda Vara) empresarial da Comarca de Belo Horizonte em 06/12/2021. Distribuído o processo perante o Juízo competente, a decisão constante do id 7422077997 INDEFERIU os pedidos constantes do item “c” a petição inicial – pedido de tutela antecipada para de expedição, com urgência, de ofício para todas as ações de despejo ajuizadas perante os MM. Juízos acima descritos para que sejam imediatamente suspensas e o reestabelecimento dos contratos resolvidos) e deferiu prazo de 30 (trinta) dias para que as Requerentes juntem aos autos todos os documentos exigidos pelos artigos 48 e 51 da Lei nº 11.101/2005, devendo, ainda, alterar o valor da causa para a importância correspondente ao passivo. Sobreveio manifestação da Recuperanda ((id 8592998009) apresentando resumo dos principais atos processuais e requerendo o chamamento do feito à ordem e deferimento do processamento da recuperação judicial.
15/03/2022	E em 15/03/2022, A DECISÃO PROFERIDA NO ID 8873503097 DEFERIU O PROCESSAMENTO DA RECUPERAÇÃO JUDICIAL, nomeando como Administrador Judicial ALANO OTAVIANO DANTAS MEIRA: “DEFIRO O PROCESSAMENTO da recuperação judicial das empresas ARM INVESTIMENTOS E ASSESSORIA LTDA; ALV COMERCIO DE CALCADOS EIRELI; MARCELO C S FRANCO EIRELI



	(matriz e filiais) e RODRIGO G AMERICANO EIRELI (matriz e filiais). Para tanto: A) Nomeio como Administrador Judicial ALANO OTAVIANO DANTAS MEIRA – OAB/MG 27.970”, que já assinou termo de compromisso, conforme documento constante do id 8915008013.
28/03/2022	Status atual da RJ – Edital de deferimento da Recuperação Judicial, previsto no artigo 52,§º da Lei 11.101/2005, publicado em 28/03/2022.
16/05/2022	Plano de recuperação apresentado (id 9460885367) – Edital de recebimento do plano publicado EM 13/06/2022 (ID 9516781225), documentos que também se encontram disponibilizados no sítio eletrônico do Administrador Judicial – www.dma.adv.br .
06/07/2022	Status atual da RJ – Edital do Artigo 7º – §2º da Lei 11.101/2005 (Relação de Credores apurada pelo Administrador Judicial) – disponibilizado no DJE do dia 05/07/2022, considerando-se publicado em 06/07/2022.
30/08/2022	Status atual da RJ – Edital do Artigo 7º – §2º da Lei 11.101/2005 (Relação de Credores apurada pelo Administrador Judicial) – disponibilizado no DJE do dia 05/07/2022, considerando-se publicado em 06/07/2022. Em 30/08/2022, a decisão proferida no id 9592052673 deferiu pedido de prorrogação do prazo de suspensão das ações e execuções em face da Recuperanda, por mais 180 (cento e oitenta) dias.



Resumo Operacional

O GRUPO ARM é um conjunto de empresas constituídas para a realização de investimentos em pequenos negócios, principalmente, no varejo.

A primeira operação de varejo que foi aberta foi a loja da franquia da LOFT STORE, no Shopping Cidade, em Belo Horizonte, em outubro de 2017. Trata-se de uma franquia, com sede em Florianópolis/SC, para venda de artigos acessórios para smartphones e gadgets, sendo uma das maiores franquias desse setor no Brasil, com mais de 60 lojas espalhadas pelo país.

Essa loja foi aberta inicialmente pela ARM e, posteriormente, foi transferida para o CNPJ da MARCELO C S FRANCO EIRELI. A Recuperanda é franqueada da LOFT STORE, que atua no ramo de eletrônicos, smartphone, gadgets e acessórios para celular, assistência técnica e entre outros. Todos os seus serviços e produtos, encontram-se no seu site <https://www.iloft.com.br/> e instagram @iloftdesign.

Na sequência, foi aberta a segunda loja da franquia da LOFT STORE no Pátio Savassi, também em Belo Horizonte, em novembro de 2017, no CNPJ da RODRIGO G AMERICANO EIRELI.

Ainda em novembro de 2017 (em 06/11/2017), foi constituída a empresa UZA SHOES COMÉRCIO DE CALÇADOS E ARTIGOS PARA VIAGEM LTDA, em Manaus, com endereço na Avenida Mário Ypiranga, 1300, Loja L206/L206A, Adrianópolis, Manaus/AM, tendo como sócios Anderson Luiz Velloso (90%) e Juliana Lengler Fonseca (10%), sócia local.

Trata-se de uma loja da franquia da UZA SHOES, sediada em Jaú/SP, para venda de calçados femininos. A loja de Manaus foi inaugurada em dezembro de 2017. Essa operação fez parte do portfólio do grupo até março de 2019, quando foi repassada para terceiros, restando, ainda dívidas desta razão social que serão suportadas pelo Grupo Econômico em seu plano de Recuperação Judicial.



Em janeiro de 2018 foi aberta a filial 01 da RODRIGO G AMERICANO EIRELI e em maio de 2018 foi inaugurada a terceira operação da franquia da LOFT STORE, no Shopping Boulevard, em Belo Horizonte.

Logo depois, em fevereiro de 2018 foi aberta a filial 01 da MARCELO C S FRANCO EIRELI e em abril de 2018 foi inaugurada a segunda loja da UZA SHOES, também no Shopping Boulevard, em Belo Horizonte. Esta loja em razão da atual crise foi repassada a terceiros, também como parte da estratégia do Grupo ARM em focar suas atividades apenas nos ramos de eletrônicos/informática/celular.

Em 23/03/2018 foi constituída a ALV COMÉRCIO DE CALÇADOS EIRELI, cujo sócio é Anderson Luiz Velloso. Essa empresa foi constituída para abrigar a operação da loja da UZA SHOES no Salvador Shopping (terceira loja da franquia do grupo), em Salvador, a qual foi inaugurada em maio de 2018. Essa loja (ponto comercial e direitos de franquia) foi vendida para um outro operador, Lorena Silva Rocha, em 2020 e os valores da venda foram utilizados para quitação de parte da dívida com a UZA franqueadora, restando, ainda dívidas desta razão social que serão suportadas pelo Grupo Econômico em seu plano de Recuperação Judicial.

Em 23/08/2018 foi aberta a segunda filial da MARCELO C S FRANCO EIRELI e a quarta loja da franquia da LOFT STORE (um quiosque) foi inaugurada em novembro de 2018, no Itaú Power Shopping, em Belo Horizonte/MG.

Por fim, em 25/10/2018 foi aberta a segunda filial da RODRIGO G AMERICANO EIRELI e a quinta operação da franquia da LOFT STORE foi inaugurada em dezembro de 2018, no Aeroporto de Confins, em MG.

Todo esse investimento foi executado com recursos próprios dos sócios e com financiamentos bancários.

Atualmente o grupo, com sede em Salvador, está operando com as cinco lojas da franquia da LOFT STORE em Minas Gerais, com 25 (vinte e cinco) funcionários.



Durante o período da pandemia, instalado a partir de março de 2020, nenhum colaborador foi desligado, a não ser aqueles que estavam em período de experiência.

No que se refere aos produtos vendidos, cerca de 80% a 90% são comprados diretamente da franqueadora, e os demais 10% a 20%, de fornecedores homologados. Pelo contrato de franquia, as operações não têm permissão de buscar seus próprios fornecedores, sob pena de quebra de contrato, e estão sujeitas aos preços de compra e de venda estabelecidos pela franqueadora.

A limitação na busca de melhoria no mark up de venda dos produtos, em decorrência de estarem as operações vinculadas aos preços de compra e de venda pré-estabelecidos pela franqueadora, dificulta a rentabilidade da operação, principalmente em períodos de crise como o estabelecido pela pandemia, o que fez o grupo buscar financiamento de capital de giro.

Mesmo assim, historicamente, antes da pandemia, o grupo teve entre 2 e quatro Top 10. Ocorre que, atualmente, as empresas enfrentam um problema de fluxo de caixa e precisa negociar com seus credores em melhores condições de pagamento, de modo a manter as dezenas de empregos diretos e indiretos, pagar seus fornecedores, e assim, manter suas atividades empresariais e cumprir sua função social.

O setor de varejo vem enfrentando um desafio com a pandemia. Os shoppings centers e centros comerciais fechados por um longo período, a queda no fluxo de clientes e os elevados custos e impostos cobrados têm inviabilizado as operações nos últimos 12 meses. Apesar da queda de faturamento, especialmente nos primeiros meses da pandemia, o GRUPO ARM não pôde reduzir a compra dos produtos pois, além de ter que cumprir com as obrigações contratuais com a franqueadora, havia a necessidade de manter o estoque das lojas para o momento da retomada.

Conforme já explanado, as lojas no interior dos shoppings centers foram as mais afetadas com o lockdown com fechamento completo do comércio, de modo a conter a evolução do vírus, ou seja, shoppings centers são locais de grande circulação de pessoas, o que, fatalmente, não teve



sua rotina retomada de um dia para o outro, tendo em vista o receio dos comerciantes em se verem contraídos com a doença do coronavírus.

Demais disso, o GRUPO ARM atualmente suporta custos financeiros muito elevados, a exemplo os contratos de alugueis das lojas no interior do Shopping.

Uma das grandes dificuldades do ramo de varejo é o risco inerente as projeções do fluxo de caixa, pois envolvem questões relacionadas ao poder aquisitivo da população, principalmente, o que será afetado significativamente em decorrência dos efeitos econômicos da pandemia.

Como aconteceu como milhares de outras empresas, o GRUPO ARM teve pouco acesso ao dinheiro prometido pelo Governo Federal para ajudá-las a atravessar a crise do coronavírus, impedindo sua retomada econômica.

Por outro lado, para saldar suas dívidas e continuar com sua atividade empresarial, o GRUPO ARM precisa acessar a recuperação judicial, de modo a reestruturar o seu negócio.

As estratégias de negócios para pagamento dos credores e crescimento das atividades operacionais foram apresentadas no Plano de Recuperação Judicial, através do id 9460885367.



Ativos da Recuperanda

Foi elaborado em 12/05/2022, relatório com a relação de bens do ativo imobilizado da empresa, seguido de vistoria realizada no mês de maio de 2022, visando à individualização de cada item, avaliando em relação ao universo a qual pertence, sua característica, além da verificação dos estados de conservação e de manutenção, bem como da idade aparente e a vida remanescente de cada bem avaliado. Os equipamentos e móveis encontram-se relacionados na planilha anexada, conforme relação apresentada pelo GRUPO ARM e foram vistoriadas e avaliadas no estado em que se encontram. Conforme metodologia apresentada e cálculos efetuados, o valor total para o grupo é avaliado em maio/2022 em R\$ 45.236,05, constituído por:

Resumo geral:

Grupo de Bens	Avaliação (R\$)
Equipamentos de Informática	30.886,05
Móveis e Utensílios	9.158,00
Equipamentos de Telefonia	1.700,00
Equipamentos de Assistência Técnica	3.492,00
Total	45.236,05



ANEXO I						
GRUPO ARM						
LAUDO DE AVALIAÇÃO DE BENS PATRIMONIAIS						
RELAÇÃO DE BENS						
LOJA	ITEM	QTDE	TIPO	MARCA / MODELO	Nº DE SERIE	VALOR em R\$
SHOPPING CIDADE	SCANNER DE MÃO	1	EQUIP. TI	BEMA TECH	I220H512890	600,00
SHOPPING CIDADE	IMPRESSORA	1	EQUIP. TI	HP	Tank Wireless 416	999,00
SHOPPING CIDADE	IMPRESSORA FISCAL	1	EQUIP. TI	ELGIN	i9	750,00
SHOPPING CIDADE	TELEFONE FIXO	1	TELEFONIA	INTELBRAS	NSUG42169780W	150,00
SHOPPING CIDADE	TABLET INDEVA	1	EQUIP. TI	SAMSUNG	SMT560	860,00
SHOPPING CIDADE	ESTABILIZADOR	2	EQUIP. TI	TS SHARA/ NHC		160,00
SHOPPING CIDADE	DESCOLADORA DE LCD	1	EQUIP. ASSIT. TEC	YAXUN943		800,00
SHOPPING CIDADE	NOTEBOOK DELL	1	EQUIP. TI	E6230	11L8SY1	2.100,00
SHOPPING CIDADE	BANHEIRA ULTRASONICA	1	EQUIP. ASSIT. TEC	LT918A		215,00
SHOPPING CIDADE	FONTE DE BANCADA	1	EQUIP. TI	AIDAJ505TA		215,00
SHOPPING CIDADE	MULTIMETRO	1	EQUIP. TI	HIKARI	HM1100	23,00
SHOPPING CIDADE	PLACA ATIVADORA DE BATERIA	1	EQUIP. TI	YAXUN943	YXG01	180,00
SHOPPING CIDADE	MULTICABOS PARA FONTE	2	EQUIP. TI			40,00
SHOPPING CIDADE	TV	1	MOV. E UTENS.	AOC		1.800,00
SHOPPING CIDADE	SCANNER DE MÃO	1	EQUIP. TI	BEMA TECH	I220H512890	600,00
SHOPPING CIDADE	COMPUTADOR	1	EQUIP. TI	MONTADO		2.200,00
SHOPPING PÁTIO SAVASSI	CAFETEIRA	1	MOV. E UTENS.	arno		379,00
SHOPPING PÁTIO SAVASSI	IMPRESSORA FISCAL	1	EQUIP. TI	elgin		750,00
SHOPPING PÁTIO SAVASSI	TABLET	1	EQUIP. TI	samsung		860,00
SHOPPING PÁTIO SAVASSI	IMPRESSORA	1	EQUIP. TI	hp		1.000,00
SHOPPING PÁTIO SAVASSI	NOTBOOK	1	EQUIP. TI	dell		2.100,00
SHOPPING PÁTIO SAVASSI	DESCOLADORA DE LCD		EQUIP. TI			800,00
SHOPPING PÁTIO SAVASSI	TV	1	MOV. E UTENS.	philco		1.800,00
SHOPPING PÁTIO SAVASSI	TELEFONE FIXO	1	TELEFONIA	-		150,00
AEROPORTO DE CONFINS	NOTEBOOK DELL	1	EQUIP. TI		6799460041	2.100,00
AEROPORTO DE CONFINS	TABLET	1	EQUIP. TI	TAB A		860,00
AEROPORTO DE CONFINS	IMPRESSORA FISCAL	1	EQUIP. TI	ELGIN		750,00
AEROPORTO DE CONFINS	IMPRESSORA	1	EQUIP. TI			999,90
AEROPORTO DE CONFINS	TV	3	MOV. E UTENS.	GATNET		1.800,00
AEROPORTO DE CONFINS	CELULAR	1	TELEFONIA	GATNET		100,00
SHOPPING BOULEVARD	NOTEBOOK	1	EQUIP. TI	del	bgrgw w i	2.100,00
SHOPPING BOULEVARD	MAQUINA ASSISTENCIA	1	EQUIP. ASSIT. TEC	yx-3060		300,00
SHOPPING BOULEVARD	MAQUINA ASSISTENCIA	1	EQUIP. ASSIT. TEC	os-305d		500,00
SHOPPING BOULEVARD	MAQUINA ASSISTENCIA	1	EQUIP. ASSIT. TEC	yaxun943		385,00
SHOPPING BOULEVARD	MAQUINA ASSISTENCIA	1	EQUIP. ASSIT. TEC	yaxun881d		492,00
SHOPPING BOULEVARD	TABLET	1	EQUIP. TI	samsung	sm-t290	860,00
SHOPPING BOULEVARD	COMPUTADOR	1	EQUIP. TI	aoc	kc4h8xa004640	1.800,00
SHOPPING BOULEVARD	TELEFONE FIXO	1	TELEFONIA	ts40 id	h82f3015879x3	150,00
SHOPPING BOULEVARD	CAFETEIRA	1	MOV. E UTENS.			379,00
SHOPPING BOULEVARD	FRIGOBAR	1	MOV. E UTENS.	consul	crc12cbana	1.200,00
SHOPPING BOULEVARD	TV	1	MOV. E UTENS.	AOC		1.800,00
SHOPPING BOULEVARD	CELULAR	1	TELEFONIA	AOC		1.000,00
ITAU POWER SHOPPING	TELEFONE INTELBRAS	1	TELEFONIA	PLENO	0520-06-0160	150,00
ITAU POWER SHOPPING	NOTEBOOK	1	EQUIP. TI	LENOVO	PE9038622005	1.709,05
ITAU POWER SHOPPING	NOTEBOOK	1	EQUIP. TI	LENOVO	PE9038403018	2.852,10
ITAU POWER SHOPPING	TABLET	1	EQUIP. TI	SAMSUNG		869,00
ITAU POWER SHOPPING	IMPRESSORA HP	1	EQUIP. TI	HP DESKJET		999,00
ITAU POWER SHOPPING	IMPRESSORA FISCAL	1	EQUIP. TI	ELGI I9	19338571	750,00
ITAU POWER SHOPPING	DESCOLADORA DE LCD	1	EQUIP. ASSIT. TEC	ESDSAFE	YX-943	800,00
VALOR TOTAL						R\$ 45.236,05



ARM INVESTIMENTOS E ASSESSORIA LTDA

Ativos da Recuperanda

Em 31/07/2022, os ativos da Recuperanda eram constituídos principalmente pelo grupo de contas do Ativo Não Circulante que representa 95% do total:

ATIVO - R\$	31/07/2022	V%	H%	30/06/2022	V%
ATIVO CIRCULANTE	1.000	5%	-23%	1.301	7%
ATIVO NÃO CIRCULANTE	18.157	95%	-3%	18.691	93%
ATIVO TOTAL	19.157	100%	-4%	19.992	100%

O Ativo Circulante em 31/07/2022 registra o saldo de R\$ 1.000 e é composto pelo Disponível.

Em 31/07/2022, o Ativo Não Circulante representa 95% do Ativo e é composto pelo grupo do Imobilizado no valor de R\$ 18.157 :

ATIVO FIXO -R\$	31/07/2022	V%	H%	30/06/2022	V%
EQUIPAMENTOS	5.885	32%	-3%	6.058	32%
SOFTWARES	4.732	26%	-3%	4.871	26%
GASTOS COM CONSTITUIÇÃO DA EMPRESA	7.540	42%	-3%	7.762	42%
TOTAL	18.157	100%	-3%	18.691	100%



Endividamento

Em 31/07/2022, o endividamento total da Recuperanda é composto principalmente pelos saldos de Empréstimos e Financiamentos em Recuperação Judicial, que corresponde a 72% da dívida:

ENDIVIDAMENTO - R\$	31/07/2022	V%	H%	30/06/2022	V%
OBRIGAÇÕES SOCIAIS E TRABALHISTAS	37.249	3%	-3%	38.446	4%
OBRIGAÇÕES TRIBUTÁRIAS	39.645	3%	-23%	51.293	6%
CONTA CORRENTE	249.593	22%	100%	-	0%
EMPRÉSTIMOS EM RJ	820.009	72%	0%	820.009	90%
TOTAL	1.146.496	100%	26%	909.748	100%



Em 31/07/2022 o quadro de empregados era constituído conforme a seguir:

CAGED	jul/22	jun/22
ARM	3	3
Total Empregados	3	3



Em 31/07/2022 as Obrigações Tributárias representam 3% da dívida total e estão registradas no Passivo Circulante. Destaca-se que 95% da dívida tributária está negociada através de parcelamentos:

OBRIGAÇÕES TRIBUTÁRIAS - R\$	31/07/2022	V%	H%	30/06/2022	V%
<u>PASSIVO CIRCULANTE</u>					
<u>PARCELAMENTO FISCAL</u>					
OBRIGAÇÕES PREVIDENCIÁRIAS	14.994	38%	-1%	15.103	29%
OBRIGAÇÕES TRIBUTÁRIAS	609	2%	-35%	931	2%
OBRIGAÇÕES PREVIDENCIÁRIAS RF	22.015	56%	-2%	22.532	44%
	<u>37.618</u>	95%	-2%	<u>38.566</u>	75%
<u>NÃO PARCELADO</u>					
OBRIGAÇÕES PREVIDENCIÁRIAS	-	0%	-100%	10.700	21%
INSS A RECOLHER	2.027	5%	0%	2.027	4%
	<u>2.027</u>	5%	-84%	<u>12.727</u>	25%
TOTAL	39.645	95%	-23%	51.293	96%



Análise Financeira

Apresentação do **Balço Patrimonial** da ARM INVESTIMENTOS E ASSESSORIA LTDA. Em 31/07/2022 comparativo a mês anterior (*não auditado*):

ATIVO - EM R\$						
	31/07/2022	V%	H%	30/06/2022	V%	06/12/2021
CIRCULANTE	1.000	5%	-23%	1.301	7%	323.729
DISPONÍVEL	1.000	5%	-23%	1.301	7%	791
CONTA CORRENTE	-	0%	0%	-	0%	322.938
NÃO CIRCULANTE	18.157	95%	-3%	18.691	93%	22.429
IMOBILIZADO	18.157	95%	-3%	18.691	93%	22.429
TOTAL DO ATIVO	19.157	100%	-4%	19.992	100%	346.158
PASSIVO - EM R\$						
	31/07/2022	V%	H%	30/06/2022	V%	06/12/2021
CIRCULANTE	326.487	1704%	32%	248.086	1241%	73.582
OBRIGAÇÕES SOCIAIS E TRABALHISTAS	37.249	194%	-3%	38.446	192%	22.498
CONTA CORRENTE	249.593	1303%	58%	158.347	792%	-
OBRIGAÇÕES TRIBUTÁRIAS	39.645	207%	-23%	51.293	257%	51.084
NÃO CIRCULANTE	820.009	4280%	0%	820.009	4102%	820.009
EMPRÉSTIMOS EM RJ	820.009	4280%	0%	820.009	4102%	820.009
PATRIMÔNIO LÍQUIDO	(1.127.339)	-5885%	8%	(1.048.103)	-5243%	(547.432)
CAPITAL SOCIAL	300.000	1566%	0%	300.000	1501%	300.000
LUCRO (PREJUÍZO) ACUMULADOS	(882.591)	-4607%	0%	(882.591)	-4415%	(447.485)
LUCRO (PREJUÍZO) DO EXERCÍCIO	(544.748)	-2844%	17%	(465.512)	-2329%	(399.948)
TOTAL DO PASSIVO E PATRIMÔNIO LÍQUIDO	19.157	100%	-4%	19.992	100%	346.158



ANÁLISE DO ATIVO:

Não ocorreram variações significativas nos saldos do Ativo no período em análise.

ANÁLISE DO PASSIVO:

Em 31/07/2022 observa-se que o Passivo registra o saldo de R\$ 326.487 no Passivo Circulante; R\$ 820.009 no Passivo Não Circulante; e R\$ 1.127.339 no Patrimônio Líquido que está com o saldo negativo e apresenta o Passivo a Descoberto, que ocorre quando os saldos do Passivo são maiores que os saldos do Ativo:

PASSIVO - R\$	31/07/2022	V%	H%	30/06/2022	V%
PASSIVO CIRCULANTE	326.487	1704%	32%	248.086	1241%
PASSIVO NÃO CIRCULANTE	820.009	4280%	0%	820.009	4102%
PATRIMÔNIO LÍQUIDO	(1.127.339)	-5885%	8%	(1.048.103)	-5243%
PASSIVO TOTAL	19.157	100%	-4%	19.992	100%

A principal variação observada nos saldos do Passivo ocorreu na rubrica de Conta Corrente que registrou aumento de 58%, sendo R\$ 91.246 a maior que o mês anterior.

As Recuperandas não apresentaram comentários sobre as variações ocorridas no período em análise.



Apresentação da **Demonstração do Resultado do Exercício** da ARM INVESTIMENTOS E ASSESSORIA LTDA. em 31/07/2022 comparativo a mês anterior (*não auditado*):

DEMONSTRAÇÃO DO RESULTADO - EM R\$									
	RESULTADO MENSAL				RESULTADO ACUMULADO				
	31/07/2022	V%	H%	30/06/2022	V%	31/07/2022	V%	06/12/2021	V%
DESPESAS OPERACIONAIS									
Administrativas e Gerais	(79.137)	100%	0%	(78.948)	100%	(544.351)	100%	(357.406)	89%
Despesas comerciais	-	0%	0%	-	0%	-	0%	(3.181)	1%
LUCRO (PREJUÍZO) ANTES DO RESULTADO FINANCEIRO	(79.137)	100%	0%	(78.948)	100%	(544.351)	100%	(360.587)	90%
Despesa Financeira	(99)	0%	-1%	(100)	0%	(397)	0%	(39.360)	10%
LUCRO (PREJUÍZO) ANTES DA CSLLE IRPJ	(79.236)	100%	0%	(79.048)	100%	(544.748)	100%	(399.948)	100%
Provisão para Contribuição Social e IRPJ	-	0%	0%	-	0%	-	0%	-	0%
LUCRO (PREJUÍZO) LÍQUIDO DO PERÍODO	(79.236)	100%	0%	(79.048)	100%	(544.748)	100%	(399.948)	100%

O Resultado em 31/07/2022 apurou prejuízo líquido de R\$ 79.236 , contra o prejuízo líquido de R\$ 79.048 no período anterior. Já no acumulado do exercício de 2022 foi apurado prejuízo líquido de R\$ 544.748 .

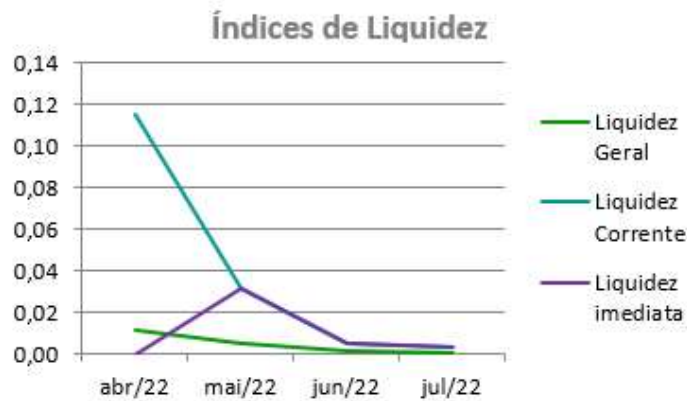
A Recuperanda não apresentou faturamento no período em análise e não comentou sobre a variação ocorrida nas despesas administrativas e gerais. **Solicita-se às Recuperandas justificarem os motivos da ausência de faturamento.**

Indicadores Financeiros

ÍNDICES DE LÍQUIDEZ

ÍNDICES DE LIQUIDEZ	abr/22	mai/22	jun/22	jul/22
Liquidez Geral	0,01	0,01	0,00	0,00
Liquidez Corrente	0,12	0,03	0,01	0,00
Liquidez imediata	0,00	0,03	0,01	0,00





A liquidez geral, índice que indica a capacidade de pagamento de obrigações da Recuperanda, mostra que a empresa possui ativos de curto e longo prazo, equivalentes a aproximadamente 0% das obrigações de curto e longo prazo em 31/07/2022.

Sua liquidez corrente, ou seja, disponibilidade de recursos de curto prazo para pagamento de dívidas também de curto prazo demonstra que em 31/07/2022 a empresa possui cerca de R\$ 0,00 de recursos para cada R\$ 1,00 de dívidas. Nesta análise, todos os itens considerados são de curto prazo.

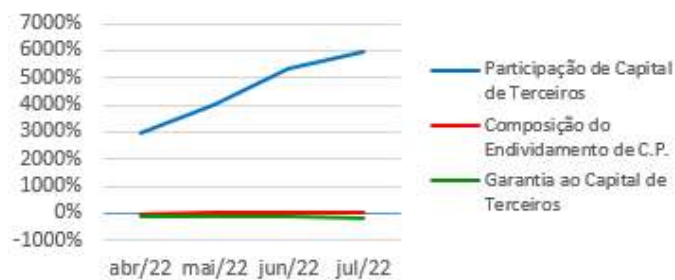
O índice de liquidez imediata, índice bastante conservador, considera apenas caixa, saldos bancários e aplicações financeiras de liquidez imediata para quitar as obrigações de curto prazo, indicando desta forma, a porcentagem dos compromissos que a empresa pode liquidar imediatamente. A Recuperanda apresenta este índice em R\$ 0,00 para cada R\$ 1,00 de dívida. Para efeito de análise, trata-se de um índice sem muito realce, pois se relaciona dinheiro com valores, que vencerão em datas, sendo estas as mais variadas, embora de curto prazo (1 a 360 dias). Assim, poderão ter contas que vencerão em 10 dias e também aquelas que vencerão em 360 dias, e que não teriam relação com a liquidez imediata. Porém nos patamares apresentados, demonstra-se a dificuldade financeira atual da Recuperanda.



INDICADORES DE ESTRUTURA DE CAPITAL

ÍNDICES DE ENDIVIDAMENTO	abr/22	mai/22	jun/22	jul/22
Participação de Capital de Terceiros	2994%	4026%	5343%	5985%
Composição do Endividamento de C.P.	10%	17%	23%	28%
Garantia ao Capital de Terceiros	-97%	-98%	-98%	-98%

Indicadores de Estrutura de Capital



A participação de capital de terceiros na atividade em 31/07/2022, representa o equivalente a 5985% e revela a dependência do capital de terceiros para financiar suas atividades operacionais.

A composição do endividamento, demonstra que 28% das dívidas totais vencem a curto prazo e que a garantia do capital próprio ao capital de terceiros é negativa em -98%, o que significa que o patrimônio líquido não garante a liquidação do seu endividamento.

ÍNDICES DE RENTABILIDADE

ÍNDICES DE RENTABILIDADE	abr-22	mai-22	jun-22	jul-22
Margem de Lucro s/ as Vendas	0,00	0,00	0,00	0,00
Giro do Ativo	0,00	0,00	0,00	0,00
Taxa de Retorno sobre o Ativo	-9,84	-15,66	-23,29	-28,44



Índices de Rentabilidade



Margem de lucro sobre vendas (Rentabilidade líquida das vendas) - Indica quanto à empresa obtém de lucro, para cada 100 unidades monetárias vendidas. O resultado superior ou igual a 1 indica que a Recuperanda vem operando seu faturamento com margem de lucro positiva. Em 31/07/2022 este índice não é aplicável, uma vez que não houve registro de faturamento.

Giro do ativo - Indica o volume de vendas praticado pela empresa em relação ao capital total investido, ou seja, mensura a eficiência na utilização do ativo para a geração de receitas. Mostra quantas vezes o ativo girou no período. Geralmente, o valor do giro do ativo pode variar entre zero e infinito. Entretanto, valores entre 0,5 a 5 são mais comuns, resultados inferiores a esse intervalo, mostra o baixo giro do ativo. Em 31/07/2022 este índice não é aplicável, uma vez que não houve registro de faturamento.

Taxa de Retorno sobre o Ativo - Representa o retorno que o ativo total investido oferece. É a relação entre a quantidade de dinheiro ganho (ou perdido) como resultado de um investimento e a quantidade de dinheiro investido. O resultado superior ou igual a 1 indica que a Recuperanda vem conseguindo obter retorno superior ou igual ao total investido. Em 31/07/2022 foi apurado índice negativo em -28,44.



ANÁLISE DINÂMICA

Em consonância com as Demonstrações Contábeis apresentadas pela Recuperanda em 31/07/2022, demonstram-se abaixo, os números apurados dos valores de Necessidade de Capital de Giro – NCG, Capital de giro – CDG e Tesouraria – T, através da utilização das seguintes equações:

NCG – Necessidade de capital de giro = Ativo Operacional - Passivo Operacional

Necessidade de Capital de Giro (NCG) – “É quando, no ciclo financeiro, as saídas de caixa ocorrem antes das entradas de caixa, o ativo operacional é maior que o passivo operacional e a empresa cria uma necessidade de aplicação permanente de fundos. Quando está negativa, a NCG demonstra que o passivo operacional se tornou maior que o ativo operacional, constituindo-se em fontes de fundos para a empresa.”

CDG – Capital de Giro = Passivo Não Circulante - Ativo Não Circulante

Capital de Giro (CDG) - “É utilizado para financiar a NCG, financiar aplicações permanentes, como terrenos, edifícios, máquinas, imobilizações financeiras e certos itens do realizável a longo prazo. O CDG negativo demonstra que o ativo permanente é maior que o passivo permanente, significando que a empresa financia parte de seu ativo permanente com fundos de curto prazo.”

T – Tesouraria = Ativo Financeiro - Passivo Financeiro

Tesouraria (T) - demonstra se a Recuperanda vem buscando o equilíbrio financeiro para oferecer auxílio ao Capital de Giro (CDG). A Tesouraria (T) negativa informa que a Recuperanda se encontra em “efeito tesoura”, isso ocorre quando o recurso Disponível do Ativo, não é suficiente para cobrir a NCG, sendo necessário buscar recursos de terceiros para liquidar suas operações de curto prazo, uma vez que, o CDG (capital próprio) tem pouco contribuído para sanar seu endividamento total.



Utilizando o Modelo de Fleuriet, foram consideradas as seguintes possibilidades de classificações dos tipos de estrutura e situação financeira, sendo esses tipos adotados pela Perícia para análise da Recuperanda:

TIPOS DE ESTRUTURAS E SITUAÇÃO FINANCEIRA				
TIPO	CDG	NCG	T	SITUAÇÃO
I	(+)	(-)	(+)	EXCELENTE
II	(+)	(+)	(+)	SÓLIDA
III	(+)	(+)	(-)	INSATISFATÓRIA
IV	(-)	(-)	(+)	ALTO RISCO
V	(-)	(-)	(-)	MUITO RUIM
VI	(-)	(+)	(-)	PÉSSIMA

Graficamente, a situação financeira é a seguinte:

R\$	30/06/2022	31/07/2022	30/06/2022	31/07/2022
CDG				
Ativo não circulante	18.691	18.157		
Passivo não circulante	(228.094)	(307.330)		
	(246.785)	(325.487)	(-)	(-)
NCG				
Ativo operacional	-	-		
Passivo operacional	248.086	326.487		
	(248.086)	(326.487)	(-)	(-)
T				
Ativo financeiro	1.301	1.000		
Passivo financeiro	-	-		
	1.301	1.000	(+)	(+)

No período em análise atual, verificou-se que a situação financeira da Recuperanda está classificada como Tipo IV – Alto Risco, justificada pelo saldo de Tesouraria (T) positivo. Porém, insuficiente que para cobrir a necessidade de capital de giro (NCG) negativa que é financiada por dívidas de curto e de longo prazo. O Capital de Giro (CDG) pouco colabora para cobrir as obrigações, uma vez que, seus recursos próprios estão aplicados principalmente em Investimentos de baixa liquidez e ainda conta com o patrimônio líquido impactado por prejuízos acumulados.



Conclusão

Das análises dos registros contábeis da Recuperanda foi verificado prejuízo líquido mensal de R\$ 79.236 em 31/07/2022 e prejuízo líquido acumulado até a referida data de R\$ 544.748 .

O principal representante do endividamento da Recuperanda são os Empréstimos em RJ no montante de R\$ 820.009 que equivalem a 72% da totalidade das exigibilidades da empresa. O Patrimônio Líquido registra saldo negativo de R\$ 1.127.339 e apresenta o passivo a descoberto que ocorre quando saldos do Passivo são maiores que os saldos do Ativo.



ALV COMERCIO DE CALCADOS EIRELI

Ativos da Recuperanda

Em 31/07/2022, não há registro de saldos no Ativo da Recuperanda:

ATIVO - R\$	31/07/2022	30/06/2022
ATIVO CIRCULANTE	-	-
ATIVO NÃO CIRCULANTE	-	-
ATIVO TOTAL	-	-

Solicita-se às Recuperandas informarem os motivos da ausência de Ativos.

Endividamento

Em 31/07/2022, o endividamento total da Recuperanda é composto principalmente por: 74% pelos Credores em RJ; em 20% pelos saldos de Conta Corrente e em 6% por Obrigações Tributárias.

ENDIVIDAMENTO - R\$	31/07/2022	V%	H%	30/06/2022	V%
OBRIGAÇÕES TRIBUTÁRIAS	107.151	6%	-1%	108.218	6%
CONTA CORRENTE	361.659	20%	0%	361.659	20%
CREDORES EM RJ	1.350.127	74%	0%	1.350.127	74%
TOTAL	1.818.937	100%	0%	1.820.004	100%

ENDIVIDAMENTO TOTAL JULHO/2022 - R\$



Em 31/07/2022, a rubrica de Conta Corrente registra o saldo de R\$ 361.659 e está classificado no Passivo Circulante. Já as Obrigações Tributárias registram o saldo de R\$ 107.151. **Solicita-se as Recuperandas apresentarem a composição de ambas as contas.**

Os saldos em Recuperação Judicial estão classificados no longo prazo, composto por Empréstimos e Financiamentos em R\$ 1.347.348 e Fornecedores em R\$ 2.779.

Análise Financeira

Apresentação do **Balço Patrimonial** da ALV COMÉRCIO DE CALÇADOS EIRELI. Em 31/07/2022 comparativo a mês anterior (*não auditado*):

ATIVO - EM R\$				
	31/07/2022	H%	30/06/2022	06/12/2021
<u>CIRCULANTE</u>	-		-	-
<u>NÃO CIRCULANTE</u>	-		-	-
TOTAL DO ATIVO	-		-	-
PASSIVO - EM R\$				
	31/07/2022	H%	30/06/2022	06/12/2021
<u>CIRCULANTE</u>	468.810	0%	469.877	514.523
OBRIGAÇÕES TRIBUTÁRIAS	107.151	-1%	108.218	152.864
CONTA CORRENTE	361.659	0%	361.659	361.659
<u>NÃO CIRCULANTE</u>	1.350.127	0%	1.350.127	1.350.127
EMPRÉSTIMOS EM RJ	1.347.348	0%	1.347.348	1.347.348
FORNECEDORES EM RJ	2.779	0%	2.779	2.779
<u>PATRIMÔNIO LÍQUIDO</u>	(1.818.937)	0%	(1.820.004)	(1.864.650)
CAPITAL SOCIAL	1.000.000	0%	1.000.000	1.000.000
LUCRO (PREJUÍZO) ACUMULADOS	(2.818.937)	0%	(2.820.004)	(2.698.280)
LUCRO (PREJUÍZO) DO EXERCÍCIO	-	0%	-	(166.370)
TOTAL DO PASSIVO E PATRIMÔNIO LÍQUIDO	(0)	0%	-	-



ANÁLISE DO ATIVO:

Não há registros de saldos no Ativo no período em análise.

ANÁLISE DO PASSIVO:

Em 31/07/2022 observa-se que o Passivo registra o saldo de R\$ 468.810 no Passivo Circulante; R\$ 1.350.127 no Passivo Não Circulante; e R\$ 1.818.937 no Patrimônio Líquido que está com o saldo negativo e apresenta o Passivo a Descoberto, que ocorre quando os saldos do Passivo são maiores que os saldos do Ativo:

PASSIVO - R\$	31/07/2022	30/06/2022
PC	R\$ 468.810	R\$ 469.877
PNC	R\$ 1.350.127	R\$ 1.350.127
PL	-R\$ 1.818.937	-R\$ 1.820.004
PASSIVO	-	-

Em 31/07/2022 não ocorreram variações nos saldos do Passivo. **Solicita-se às Recuperandas informarem da ausência de registros operacionais no mês atual.**

Apresentação da **Demonstração do Resultado do Exercício** da ALV COMÉRCIO DE CALÇADOS EIRELI em 31/07/2022 comparativo a mês anterior (*não auditado*):

	DEMONSTRAÇÃO DO RESULTADO - EM R\$								
	RESULTADO MENSAL				RESULTADO ACUMULADO				
	31/07/2022	V%	H%	30/06/2022	V%	31/07/2022	V%	06/12/2021	V%
DESPESAS OPERACIONAIS									
Administrativas e Gerais	-	0%	0%	-	0%	-	0%	(77.528)	47%
Despesas comerciais	-	0%	0%	-	0%	-	0%	(12.044)	7%
LUCRO (PREJUÍZO) ANTES DO RESULTADO FINANCEIRO	-	0%	0%	-	0%	-	0%	(89.571)	54%
Despesa Financeira	-	0%	0%	-	0%	-	0%	(76.799)	46%
LUCRO (PREJUÍZO) ANTES DA CSLL E IRPJ	-	0%	0%	-	0%	-	0%	(166.370)	100%
Provisão para Contribuição Social e IRPJ	-	0%	0%	-	0%	-	0%	-	0%
LUCRO (PREJUÍZO) LÍQUIDO DO PERÍODO	-	0%	0%	-	0%	-	0%	(166.370)	100%

Não há registros no resultado no exercício de 2022. **Solicita-se às Recuperandas informarem da ausência de registros operacionais no período.**



Indicadores Financeiros

ÍNDICES DE LÍQUIDEZ

ÍNDICES DE LIQUIDEZ	abr/22	mai/22	jun/22	jul/22
Liquidez Geral	0,00	0,00	0,00	0,00
Liquidez Corrente	0,00	0,00	0,00	0,00
Liquidez imediata	0,00	0,00	0,00	0,00

A liquidez geral, índice que indica a capacidade de pagamento de obrigações da Recuperanda, mostra que a empresa não possui ativos de curto e longo prazo.

Sua liquidez corrente, ou seja, disponibilidade de recursos de curto prazo para pagamento de dívidas também de curto prazo não é favorável para a Recuperanda, pois em 31/07/2022 a empresa não possui recursos para cada R\$ 1,00 de dívidas.

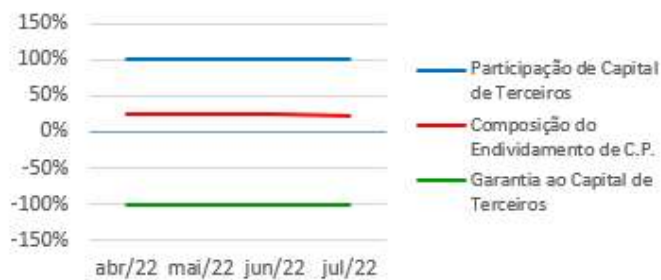
O índice de liquidez imediata, índice bastante conservador, considera apenas caixa, saldos bancários e aplicações financeiras de liquidez imediata para quitar as obrigações de curto prazo, indicando desta forma, a porcentagem dos compromissos que a empresa pode liquidar imediatamente. A Recuperanda apresenta este índice nulo. Para efeito de análise, trata-se de um índice sem muito realce, pois se relaciona dinheiro com valores, que vencerão em datas, sendo estas as mais variadas, embora de curto prazo (1 a 360 dias). Assim, poderão ter contas que vencerão em 10 dias e também aquelas que vencerão em 360 dias, e que não teriam relação com a liquidez imediata. Porém nos patamares apresentados, demonstra-se a dificuldade financeira atual da Recuperanda.



INDICADORES DE ESTRUTURA DE CAPITAL

ÍNDICES DE ENDIVIDAMENTO	abr/22	mai/22	jun/22	jul/22
Participação de Capital de Terceiros	100%	100%	100%	100%
Composição do Endividamento de C.P.	26%	26%	26%	26%
Garantia ao Capital de Terceiros	-100%	-100%	-100%	-100%

Indicadores de Estrutura de Capital



A participação de capital de terceiros na atividade em 31/07/2022, revela a dependência total do capital de terceiros para financiar suas atividades operacionais.

A composição do endividamento, demonstra que 26% das dívidas totais vencem a curto prazo e que a garantia do capital próprio ao capital de terceiros é negativa em -100% o que significa que o patrimônio líquido não garante a liquidação do seu endividamento.

ÍNDICES DE RENTABILIDADE

ÍNDICES DE RENTABILIDADE	abr-22	mai-22	jun-22	jul-22
Margem de Lucro s/ as Vendas	0,00	0,00	0,00	0,00
Giro do Ativo	0,00	0,00	0,00	0,00
Taxa de Retorno sobre o Ativo	0,00	0,00	0,00	0,00

Margem de lucro sobre vendas (Rentabilidade líquida das vendas) - Indica quanto à empresa obtém de lucro, para cada 100 unidades monetárias vendidas. O resultado superior ou igual a



1 indica que a Recuperanda vem operando seu faturamento com margem de lucro positiva. Em 31/07/2022 este índice não é aplicável, uma vez que não houve registros de faturamento.

Giro do ativo - Indica o volume de vendas praticado pela empresa em relação ao capital total investido, ou seja, mensura a eficiência na utilização do ativo para a geração de receitas. Mostra quantas vezes o ativo girou no período. Geralmente, o valor do giro do ativo pode variar entre zero e infinito. Entretanto, valores entre 0,5 a 5 são mais comuns, resultados inferiores a esse intervalo, mostra o baixo giro do ativo. Em 31/07/2022 este índice não é aplicável, uma vez que não houve registros de faturamento.

Taxa de Retorno sobre o Ativo - Representa o retorno que o ativo total investido oferece. É a relação entre a quantidade de dinheiro ganho (ou perdido) como resultado de um investimento e a quantidade de dinheiro investido. O resultado superior ou igual a 1 indica que a Recuperanda vem conseguindo obter retorno superior ou igual ao total investido. Em 31/07/2022 este índice não é aplicável, uma vez que não houve registros de resultado.

ANÁLISE DINÂMICA

Em consonância com as Demonstrações Contábeis apresentadas pela Recuperanda em 31/07/2022, demonstram-se abaixo, os números apurados dos valores de Necessidade de Capital de Giro –NCG, Capital de giro – CDG e Tesouraria – T, através da utilização das seguintes equações:

NCG – Necessidade de capital de giro = Ativo Operacional - Passivo Operacional

Necessidade de Capital de Giro (NCG) – “É quando, no ciclo financeiro, as saídas de caixa ocorrem antes das entradas de caixa, o ativo operacional é maior que o passivo operacional e a empresa cria uma necessidade de aplicação permanente de fundos. Quando está negativa, a NCG demonstra que o passivo operacional se tornou maior que o ativo operacional, constituindo-se em fontes de fundos para a empresa.”



CDG – Capital de Giro = Passivo Não Circulante - Ativo Não Circulante

Capital de Giro (CDG) - “É utilizado para financiar a NCG, financiar aplicações permanentes, como terrenos, edifícios, máquinas, imobilizações financeiras e certos itens do realizável a longo prazo. O CDG negativo demonstra que o ativo permanente é maior que o passivo permanente, significando que a empresa financia parte de seu ativo permanente com fundos de curto prazo.”

T – Tesouraria = Ativo Financeiro - Passivo Financeiro

Tesouraria (T) - demonstra se a Recuperanda vem buscando o equilíbrio financeiro para oferecer auxílio ao Capital de Giro (CDG). A Tesouraria (T) negativa informa que a Recuperanda se encontra em “efeito tesoura”, isso ocorre quando o recurso Disponível do Ativo, não é suficiente para cobrir a NCG, sendo necessário buscar recursos de terceiros para liquidar suas operações de curto prazo, uma vez que, o CDG (capital próprio) tem pouco contribuído para sanar seu endividamento total.

Utilizando o Modelo de Fleuriet, foram consideradas as seguintes possibilidades de classificações dos tipos de estrutura e situação financeira, sendo esses tipos adotados pela Perícia para análise da Recuperanda:

TIPOS DE ESTRUTURAS E SITUAÇÃO FINANCEIRA				
TIPO	CDG	NCG	T	SITUAÇÃO
I	(+)	(-)	(+)	EXCELENTE
II	(+)	(+)	(+)	SÓLIDA
III	(+)	(+)	(-)	INSATISFATÓRIA
IV	(-)	(-)	(+)	ALTO RISCO
V	(-)	(-)	(-)	MUITO RUIM
VI	(-)	(+)	(-)	PÉSSIMA

Graficamente, a situação financeira é a seguinte:



R\$	30/06/2022	31/07/2022	30/06/2022	31/07/2022
CDG				
Ativo não circulante	-	-		
Passivo não circulante	(469.877)	(468.810)		
	(469.877)	(468.810)	(-)	(-)
NCG				
Ativo operacional	-	-		
Passivo operacional	469.877	468.810		
	(469.877)	(468.810)	(-)	(-)
T				
Ativo financeiro	-	-		
Passivo financeiro	-	-		
	-	-	(-)	(-)

No período em análise atual, verificou-se que a situação financeira da Recuperanda está classificada como Tipo V – Muito Ruim, justificada pela ausência do saldo de Tesouraria (T). Por sua vez a necessidade de capital de giro (NCG) negativa é financiada por dívidas de curto e de longo prazo. O Capital de Giro (CDG) nada colabora para cobrir as obrigações, uma vez que, não há aplicação de recursos próprios em ativos e o patrimônio líquido está negativo.

Conclusão

Das análises dos registros contábeis da Recuperanda foi verificado que a Recuperanda não registrou resultado no período.

O principal representante do endividamento da Recuperanda são os Credores em RJ no montante de R\$ 1.350.127 que equivalem a 74% da totalidade das exigibilidades da empresa. O Patrimônio Líquido registra saldo negativo de R\$ R\$ 1.818.937 e apresenta o passivo a descoberto que ocorre quando saldos do Passivo são maiores que os saldos do Ativo.



MARCELO C S FRANCO EIRELI

Ativos da Recuperanda

Em 31/07/2022, os ativos da Recuperanda eram constituídos principalmente pelo grupo de contas do Ativo Não Circulante que representa 65% do total:

ATIVO - R\$	31/07/2022	V%	H%	30/06/2022	V%
ATIVO CIRCULANTE	466.372	35%	2%	459.261	34%
ATIVO NÃO CIRCULANTE	878.840	65%	-3%	904.688	66%
ATIVO TOTAL	1.345.212	100%	-1%	1.363.949	100%

O Ativo Circulante em 31/07/2022 registra o saldo de R\$ 466.372 mil e seu maior saldo foi observado na conta de Estoques no valor de 302.782 que representa 65% do total. A rubrica Conta Corrente registra o valor de R\$ 135.799 e representa 29% dos saldos a curto prazo.

A conta Disponibilidades, em 31/07/2022, registra o saldo de R\$ 20.629 e representa 4% do Ativo Circulante. Já o saldo de Valores a Receber de Cartão de Crédito registra saldo de R\$ 7.162 e representa 2% no total do Ativo Circulante.

Em 31/07/2022, o Ativo Não Circulante é o maior representante do Ativo e é composto por:

ATIVO FIXO - R\$	31/07/2022	V%	H%	30/06/2022	V%
INSTALAÇÕES	771.564	88%	-3%	794.257	88%
CDU - DIREITO DE USO	13.212	2%	-3%	13.601	2%
TAXA DE FRANQUIA	34.977	4%	-3%	36.006	4%
EQUIPAMENTOS	18.732	2%	-3%	19.283	2%
SOFTWARES	3.359	0%	-3%	3.458	0%
GASTOS CONSTRUÇÃO DA EMPRESA	36.996	4%	-3%	38.084	4%
TOTAL	878.840	100%	-3%	904.688	100%



Endividamento

Em 31/07/2022, o endividamento total da Recuperanda é composto por: 65% pelos Credores em RJ; 29% por Obrigações Tributárias; e em 6% por outras obrigações.

ENDIVIDAMENTO - R\$	31/07/2022	V%	H%	30/06/2022	V%
FORNECEDORES	94.781	4%	-9%	103.820	4%
OBRIGAÇÕES SOCIAIS E TRABALHISTAS	30.553	1%	-1%	30.927	1%
OBRIGAÇÕES TRIBUTÁRIAS	705.431	29%	-1%	711.917	29%
CUSTO DE OCUPAÇÃO	13.000	1%	0%	13.000	1%
CREDORES EM RJ	1.581.088	65%	0%	1.581.088	65%
TOTAL	2.424.853	100%	-1%	2.440.752	100%



Em 31/07/2022 o quadro de empregados era constituído conforme a seguir:

CAGED	jun/22	jul/22
28.651.334/0003-06	5	6
28.651.334/0001-44	3	3
Total Empregados	8	9

Solicita-se às Recuperandas apresentarem a composição da rubrica Conta Corrente.



Em 31/07/2022 as Obrigações Tributárias representam 29% da dívida total e estão registradas no Passivo Circulante. Destaca-se que 97% da dívida tributária está negociada através de parcelamentos:

OBRIGAÇÕES TRIBUTÁRIAS - R\$	31/07/2022	V%	H%	30/06/2022	V%
<u>PASSIVO CIRCULANTE</u>					
<u>PARCELAMENTO FISCAL</u>					
OBRIGAÇÕES PREVIDENCIÁRIAS	24.375	3%	-2%	24.933	4%
OBRIGAÇÕES TRIBUTÁRIAS PGFN	358.800	51%	0%	360.548	51%
OBRIGAÇÕES PREVIDENCIÁRIAS RF	15.448	2%	-4%	16.016	2%
SIMPLES NACIONAL RF	124.001	18%	-1%	124.797	18%
OBRIGAÇÕES ICMS	158.379	22%	-2%	161.091	23%
	<u>681.004</u>	97%	-1%	<u>687.385</u>	97%
<u>NÃO PARCELADO</u>					
OBRIGAÇÕES PREVIDENCIÁRIAS	6.222	1%	-8%	6.747	1%
SIMPLES NACIONAL	18.205	3%	2%	17.786	2%
	<u>24.427</u>	3%	0%	<u>24.532</u>	3%
TOTAL	705.431	100%	-1%	711.917	100%



Análise Financeira

Apresentação do **Balço Patrimonial** da MARCELO C S FRANCO EIRELI – ME em 31/07/2022 comparativo a mês anterior (*não auditado*):

ATIVO - EM R\$						
	31/07/2022	V%	H%	30/06/2022	V%	06/12/2021
CIRCULANTE	466.372	35%	2%	459.261	34%	410.643
DISPONÍVEL	20.629	2%	104%	10.102	1%	458
VALORES A RECEBER - CARTÃO DE CRÉDITO	7.162	1%	32%	5.440	0%	4.304
ESTOQUES	302.782	23%	-15%	356.731	26%	405.881
CONTA CORRENTE	135.799	10%	56%	86.988	6%	-
NÃO CIRCULANTE	878.840	65%	-3%	904.688	66%	1.085.626
IMOBILIZADO	878.840	65%	-3%	904.688	66%	1.085.626
TOTAL DO ATIVO	1.345.212	100%	-1%	1.363.949	100%	1.496.269
PASSIVO - EM R\$						
	31/07/2022	V%	H%	30/06/2022	V%	06/12/2021
CIRCULANTE	830.765	62%	-2%	846.664	62%	835.319
FORNECEDORES	94.781	7%	-9%	103.820	8%	-
OBRIGAÇÕES SOCIAIS E TRABALHISTAS	30.553	2%	-1%	30.927	2%	20.148
OBRIGAÇÕES TRIBUTÁRIAS	705.431	52%	-1%	711.917	52%	679.780
CONTA CORRENTE	-	0%	0%	-	0%	135.391
NÃO CIRCULANTE	1.594.088	119%	0%	1.594.088	117%	1.581.088
CUSTO DE OCUPAÇÃO	13.000	1%	0%	13.000	1%	-
EMPRÉSTIMOS EM RJ	1.312.077	98%	0%	1.312.077	96%	1.312.077
FORNECEDORES EM RJ	269.011	20%	0%	269.011	20%	269.011
PATRIMÔNIO LÍQUIDO	(1.079.641)	-80%	0%	(1.076.803)	-79%	(920.138)
CAPITAL SOCIAL	100.000	7%	0%	100.000	7%	100.000
LUCRO (PREJUÍZO) ACUMULADOS	(1.228.880)	-91%	0%	(1.228.880)	-90%	(660.800)
LUCRO (PREJUÍZO) DO EXERCÍCIO	49.239	4%	-5%	52.077	4%	(359.338)
TOTAL DO PASSIVO E PATRIMÔNIO LÍQUIDO	1.345.212	100%	-1%	1.363.949	100%	1.496.269



ANÁLISE DO ATIVO:

No período analisado nota-se que as principais variações ocorreram no Ativo Circulante, ocasionado pela rubrica Conta Corrente que registrou aumento em 56% correspondendo a R\$ 48.811 a maior e pela rubrica Estoques que registrou redução de 15%, sendo R\$ 53.949 a menor que o mês anterior.

As variações ocorridas nas contas do Ativo no período não foram comentadas pela Recuperanda.

ANÁLISE DO PASSIVO:

Em 31/07/2022 observa-se que o Passivo registra o saldo de R\$ 830.765 no Passivo Circulante; R\$ 1.594.088 no Passivo Não Circulante; e R\$ 1.079.641 no Patrimônio Líquido que está com o saldo negativo e apresenta o Passivo a Descoberto, que ocorre quando os saldos do Passivo são maiores que os saldos do Ativo:

PASSIVO - R\$	31/07/2022	V%	H%	30/06/2022	V%
PASSIVO CIRCULANTE	830.765	62%	-2%	846.664	62%
PASSIVO NÃO CIRCULANTE	1.594.088	119%	0%	1.594.088	117%
PATRIMÔNIO LÍQUIDO	(1.079.641)	-80%	0%	(1.076.803)	-79%
PASSIVO TOTAL	1.345.212	100%	-1%	1.363.949	100%

Não ocorreram variações significativas nos saldos do Passivo no período em análise.



Apresentação da **Demonstração do Resultado do Exercício** da MARCELO C S FRANCO EIRELI - ME. em 31/07/2022 comparativo a mês anterior (*não auditado*):

DEMONSTRAÇÃO DO RESULTADO - EM R\$									
	RESULTADO MENSAL					RESULTADO ACUMULADO			
	31/07/2022	V%	H%	30/06/2022	V%	31/07/2022	V%	06/12/2021	V%
RECEITA DE VENDAS	217.338	100%	6%	205.102	100%	1.399.462	100%	2.368.253	100%
CUSTO DA MERCADORIA VENDIDA	(69.265)	-32%	36%	(50.914)	-25%	(348.052)	-25%	(845.805)	-36%
RESULTADO BRUTO	148.073	68%	-4%	154.188	75%	1.051.410	75%	1.522.448	64%
Custos e despesas operacionais sobre receita líquida	101%			98%		96%		112%	
DESPESAS OPERACIONAIS									
Administrativas e Gerais	(112.110)	-52%	0%	(112.009)	-55%	(751.811)	-54%	(1.439.210)	-61%
Despesas Comerciais	(38.047)	-18%	1%	(37.495)	-18%	(246.868)	-18%	(373.298)	-16%
LUCRO (PREJUÍZO) ANTES DO RESULTADO FINANCEIRO	(2.084)	-1%	-145%	4.683	2%	52.731	4%	(290.060)	-12%
Despesa Financeira	(754)	0%	-21%	(955)	0%	(3.492)	0%	(69.278)	-3%
LUCRO (PREJUÍZO) ANTES DA CSLL E IRPJ	(2.838)	-1%	-176%	3.728	2%	49.239	4%	(359.338)	-15%
Provisão para Contribuição Social e IRPJ	-	0%	0%	-	0%	-	0%	-	0%
LUCRO (PREJUÍZO) LÍQUIDO DO PERÍODO	(2.838)	-1%	-176%	3.728	2%	49.239	4%	(359.338)	-15%

O Resultado em 31/07/2022 apurou prejuízo líquido de R\$ 2.838, contra o lucro líquido de R\$ 3.728 no mês anterior. Já no acumulado do exercício de 2022 foi apurado lucro líquido de R\$ 49.239.

Em 31/07/2022 houve aumento do faturamento em 6%, acompanhado de aumento de 36% dos custos das mercadorias vendidas, refletindo por consequência numa redução da margem bruta que foi de 68% no mês atual contra 75% no mês anterior. As Recuperandas não apresentaram os motivos que provocaram o aumento do faturamento no período.

Observa-se que a evolução no faturamento líquido está em linha com a evolução dos custos das mercadorias vendidas:

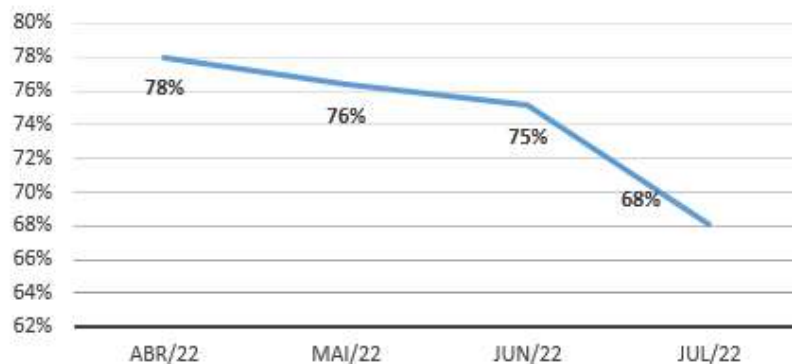


Receita Líquida x Custo Mercadoria Vendida - R\$



A evolução da margem bruta demonstra que a Recuperanda praticou preços de vendas superiores aos custos, ou seja, com margem negativa:

Margem Bruta

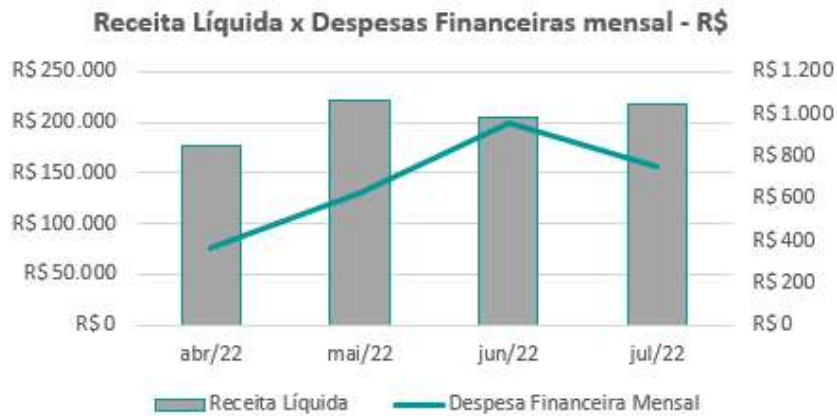


Em 31/07/2022 as Despesas Operacionais não apresentaram variações significativas.

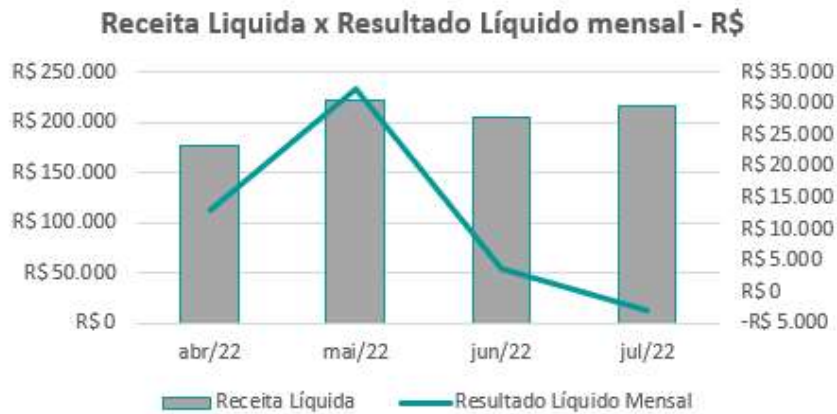
Os custos e despesas operacionais representam 101% da receita líquida em 31/07/2022 contra 98% no mês anterior.

As despesas financeiras não registraram variação e valores significativos quando comparadas a oscilação do faturamento, conforme gráfico a seguir:





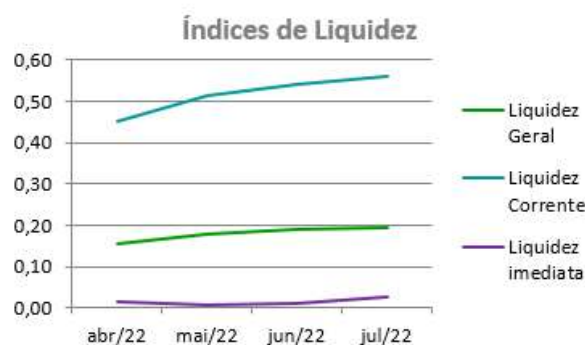
Nota-se que o resultado líquido não acompanha a variação do faturamento, devido as despesas operacionais:



Indicadores Financeiros

ÍNDICES DE LÍQUIDEZ

ÍNDICES DE LIQUIDEZ	abr/22	mai/22	jun/22	jul/22
Liquidez Geral	0,16	0,18	0,19	0,19
Liquidez Corrente	0,45	0,51	0,54	0,56
Liquidez imediata	0,01	0,01	0,01	0,02



A liquidez geral, índice que indica a capacidade de pagamento de obrigações da Recuperanda, mostra que a empresa possui ativos de curto e longo prazo, equivalentes a aproximadamente 19% das obrigações de curto e longo prazo em 31/07/2022.

Sua liquidez corrente, ou seja, disponibilidade de recursos de curto prazo para pagamento de dívidas também de curto prazo não é favorável para a Recuperanda, pois em 31/07/2022 a empresa possui cerca de R\$ 0,56 de recursos para cada R\$ 1,00 de dívidas. Nesta análise, todos os itens considerados são de curto prazo.

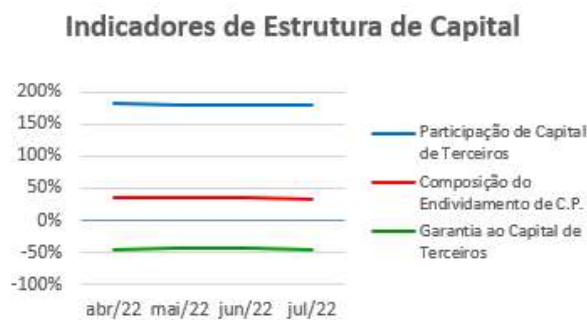
O índice de liquidez imediata, índice bastante conservador, considera apenas caixa, saldos bancários e aplicações financeiras de liquidez imediata para quitar as obrigações de curto prazo, indicando desta forma, a porcentagem dos compromissos que a empresa pode liquidar imediatamente. A Recuperanda apresenta este índice baixo, sendo R\$ 0,02 para cada R\$ 1,00 de dívida. Para efeito de análise, trata-se de um índice sem muito realce, pois se relaciona



dinheiro com valores, que vencerão em datas, sendo estas as mais variadas, embora de curto prazo (1 a 360 dias). Assim, poderão ter contas que vencerão em 10 dias e também aquelas que vencerão em 360 dias, e que não teriam relação com a liquidez imediata. Porém nos patamares apresentados, demonstra-se a dificuldade financeira atual da Recuperanda.

INDICADORES DE ESTRUTURA DE CAPITAL

ÍNDICES DE ENDIVIDAMENTO	abr/22	mai/22	jun/22	jul/22
Participação de Capital de Terceiros	183%	179%	179%	180%
Composição do Endividamento de C.P.	35%	35%	35%	34%
Garantia ao Capital de Terceiros	-45%	-44%	-44%	-45%



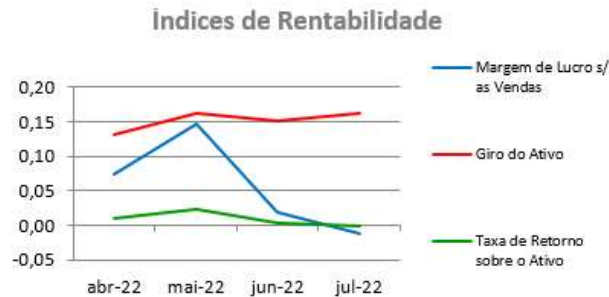
A participação de capital de terceiros na atividade em 31/07/2022, representa o equivalente a 180% e revela a dependência do capital de terceiros para financiar suas atividades operacionais.

A composição do endividamento, demonstra que 34% das dívidas totais vencem a curto prazo e que a garantia do capital próprio ao capital de terceiros é negativa em -45% o que significa que o patrimônio líquido não garante a liquidação do seu endividamento.



ÍNDICES DE RENTABILIDADE

ÍNDICES DE RENTABILIDADE	abr-22	mai-22	jun-22	jul-22
Margem de Lucro s/ as Vendas	0,07	0,15	0,02	-0,01
Giro do Ativo	0,13	0,16	0,15	0,16
Taxa de Retorno sobre o Ativo	0,01	0,02	0,00	0,00



Margem de lucro sobre vendas (Rentabilidade líquida das vendas) - Indica quanto à empresa obtém de lucro, para cada 100 unidades monetárias vendidas. O resultado superior ou igual a 1 indica que a Recuperanda vem operando seu faturamento com margem de lucro positiva. Em 31/07/2022 foi apurado resultado de -0,01 indica uma condição desfavorável, uma vez que, a margem de vendas praticada não é suficiente para cobrir suas atividades operacionais.

Giro do ativo - Indica o volume de vendas praticado pela empresa em relação ao capital total investido, ou seja, mensura a eficiência na utilização do ativo para a geração de receitas. Mostra quantas vezes o ativo girou no período. Geralmente, o valor do giro do ativo pode variar entre zero e infinito. Entretanto, valores entre 0,5 a 5 são mais comuns, resultados inferiores a esse intervalo, mostra o baixo giro do ativo, em 31/07/2022 foi apurado 0,16.

Taxa de Retorno sobre o Ativo - Representa o retorno que o ativo total investido oferece. É a relação entre a quantidade de dinheiro ganho (ou perdido) como resultado de um investimento e a quantidade de dinheiro investido. O resultado superior ou igual a 1 indica que a Recuperanda vem conseguindo obter retorno superior ou igual ao total investido. Em 31/07/2022 foi apurado índice em 0,00.



ANÁLISE DINÂMICA

Em consonância com as Demonstrações Contábeis apresentadas pela Recuperanda em 31/07/2022, demonstram-se abaixo, os números apurados dos valores de Necessidade de Capital de Giro – NCG, Capital de giro – CDG e Tesouraria – T, através da utilização das seguintes equações:

NCG – Necessidade de capital de giro = Ativo Operacional - Passivo Operacional

Necessidade de Capital de Giro (NCG) – “É quando, no ciclo financeiro, as saídas de caixa ocorrem antes das entradas de caixa, o ativo operacional é maior que o passivo operacional e a empresa cria uma necessidade de aplicação permanente de fundos. Quando está negativa, a NCG demonstra que o passivo operacional se tornou maior que o ativo operacional, constituindo-se em fontes de fundos para a empresa.”

CDG – Capital de Giro = Passivo Não Circulante - Ativo Não Circulante

Capital de Giro (CDG) - “É utilizado para financiar a NCG, financiar aplicações permanentes, como terrenos, edifícios, máquinas, imobilizações financeiras e certos itens do realizável a longo prazo. O CDG negativo demonstra que o ativo permanente é maior que o passivo permanente, significando que a empresa financia parte de seu ativo permanente com fundos de curto prazo.”

T – Tesouraria = Ativo Financeiro - Passivo Financeiro

Tesouraria (T) - demonstra se a Recuperanda vem buscando o equilíbrio financeiro para oferecer auxílio ao Capital de Giro (CDG). A Tesouraria (T) negativa informa que a Recuperanda se encontra em “efeito tesoura”, isso ocorre quando o recurso Disponível do Ativo, não é suficiente para cobrir a NCG, sendo necessário buscar recursos de terceiros para liquidar suas operações de curto prazo, uma vez que, o CDG (capital próprio) tem pouco contribuído para sanar seu endividamento total.



Utilizando o Modelo de Fleuriet, foram consideradas as seguintes possibilidades de classificações dos tipos de estrutura e situação financeira, sendo esses tipos adotados pela Perícia para análise da Recuperanda:

TIPOS DE ESTRUTURAS E SITUAÇÃO FINANCEIRA				
TIPO	CDG	NCG	T	SITUAÇÃO
I	(+)	(-)	(+)	EXCELENTE
II	(+)	(+)	(+)	SÓLIDA
III	(+)	(+)	(-)	INSATISFATÓRIA
IV	(-)	(-)	(+)	ALTO RISCO
V	(-)	(-)	(-)	MUITO RUIM
VI	(-)	(+)	(-)	PÉSSIMA

Graficamente, a situação financeira é a seguinte:

R\$	30/06/2022	31/07/2022	30/06/2022	31/07/2022
CDG				
Ativo não circulante	904.688	878.840		
Passivo não circulante	517.284	514.447		
	(387.404)	(364.393)	(-)	(-)
NCG				
Ativo operacional	449.159	445.742		
Passivo operacional	846.664	830.765		
	(397.505)	(385.023)	(-)	(-)
T				
Ativo financeiro	10.102	20.629		
Passivo financeiro	-	-		
	10.102	20.629	(+)	(+)

No período em análise atual, verificou-se que a situação financeira da Recuperanda está classificada como Tipo IV – Alto Risco justificada pelo Capital de Giro (CDG) negativo, o que demonstra que a empresa passa a contar com recurso do Ativo Não Circulante (Imobilizações) que é de baixa liquidez para financiar sua Necessidade de Capital de Giro (NCG) que também se encontra negativa, devido ao Passivo Operacional ser superior ao Ativo Operacional. Apesar da Tesouraria (T) estar positiva não apresenta valores suficientes para cobrir a Necessidade de Capital de Giro (NCG), sendo necessário buscar recursos de terceiros para liquidar suas operações de curto prazo, uma vez que o Capital de Giro (capital próprio) tem pouco contribuído para sanar seu endividamento total.



Conclusão

Das análises dos registros contábeis da Recuperanda foi verificado prejuízo líquido mensal de R\$ 2.838 em 31/07/2022 e lucro líquido acumulado até a referida data de R\$ 49.239 .

O principal representante do endividamento da Recuperanda são os Credores em RJ no montante de R\$ 1.581.088 que equivalem a 65% da totalidade das exigibilidades da empresa. O Patrimônio Líquido registra saldo negativo de R\$ 1.079.641 e apresenta o passivo a descoberto que ocorre quando saldos do Passivo são maiores que os saldos do Ativo.



RODRIGO G AMERICANO EIRELI

Ativos da Recuperanda

Em 31/07/2022, os ativos da Recuperanda eram constituídos principalmente pelo grupo de contas do Ativo Não Circulante que representa 50% do total:

ATIVO - R\$	31/07/2022	V%	H%	30/06/2022	V%
ATIVO CIRCULANTE	934.621	50%	-1%	944.423	50%
ATIVO NÃO CIRCULANTE	921.830	50%	-3%	948.168	50%
ATIVO TOTAL	1.856.451	100%	-2%	1.892.591	100%

O Ativo Circulante em 31/07/2022 registra o saldo de R\$ 934.621 e seu maior saldo foi observado na conta de Conta Corrente que representa 51% do total. A rubrica Estoques registra o saldo de R\$ 428.501 e corresponde a 46% do total. **Solicita-se às Recuperandas apresentarem a composição da rubrica Conta Corrente.**

A conta Disponibilidades, em 31/07/2022, registra o saldo de R\$ 13.464 e a conta de Valores a Receber – Cartão de Crédito registra saldo de R\$ 17.202 , ambas as contas representam juntas 3% no total do Ativo Circulante.

Em 31/07/2022, o Ativo Não Circulante é o maior representante do Ativo e é composto por:

ATIVO FIXO -R\$	31/07/2022	V%	H%	30/06/2022	V%
INSTALAÇÕES	806.905	88%	-3%	829.959	88%
CDU - DIREITO DE USO	51.396	6%	-3%	52.864	6%
TAXA DE FRANQUIA	22.533	2%	-3%	23.177	2%
EQUIPAMENTOS	16.990	2%	-3%	17.475	2%
SOFTWARES	8.187	1%	-3%	8.421	1%
GASTOS CONSTRUÇÃO DA EMPRESA	15.820	2%	-3%	16.272	2%
TOTAL	921.830	100%	-3%	948.168	100%



Endividamento

Em 31/07/2022, o endividamento total da Recuperanda é composto por: 63% pelos Credores em RJ, 27% pelas Obrigações Tributárias; e em 11% por outras obrigações.

ENDIVIDAMENTO - R\$	31/07/2022	V%	H%	30/06/2022	V%
FORNECEDORES	143.954	6%	-8%	156.413	7%
OBRIGAÇÕES SOCIAIS E TRABALHISTAS	68.466	3%	2%	66.867	3%
OBRIGAÇÕES TRIBUTÁRIAS	625.882	27%	-2%	641.327	27%
CUSTO DE OCUPAÇÃO	37.643	2%	0%	37.643	2%
CREDORES EM RJ	1.480.338	63%	0%	1.480.338	62%
TOTAL	2.356.283	100%	-1%	2.382.588	100%

ENDIVIDAMENTO TOTAL JULHO/2022 - R\$



Em 31/07/2022 o quadro de empregados era constituído conforme a seguir:

CAGED	jun/22	jul/22
28.651.197/0003-00	6	6
28.651.197/0001-48	4	5
28.651.197/0002-29	5	5
TOTAL EMPREGADOS	15	16



Em 31/07/2022 as Obrigações Tributárias representam 27% da dívida total e estão registradas no Passivo Circulante. Destaca-se que 95% da dívida tributária está negociada através de parcelamentos:

OBRIGAÇÕES TRIBUTÁRIAS - R\$	31/07/2022	V%	H%	30/06/2022	V%
<u>PASSIVO CIRCULANTE</u>					
<u>PARCELAMENTO FISCAL</u>					
OBRIGAÇÕES PREVIDENCIÁRIAS	25.771	4%	-2%	26.325	4%
OBRIGAÇÕES TRIBUTÁRIAS PGFN	384.286	61%	0%	386.163	60%
OBRIGAÇÕES PREVIDENCIÁRIAS RF	14.096	2%	-7%	15.187	2%
SIMPLES NACIONAL RF	139.232	22%	-1%	140.126	22%
OBRIGAÇÕES ICMS	32.446	5%	-3%	33.364	5%
	<u>595.832</u>	<u>95%</u>	<u>-1%</u>	<u>601.165</u>	<u>94%</u>
<u>NÃO PARCELADO</u>					
OBRIGAÇÕES PREVIDENCIÁRIAS	-	0%	-100%	10.633	2%
SIMPLES NACIONAL	30.050	5%	2%	29.529	5%
	<u>30.050</u>	<u>5%</u>	<u>-25%</u>	<u>40.162</u>	<u>6%</u>
TOTAL	625.882	100%	-2%	641.327	100%



Análise Financeira

Apresentação do **Balanco Patrimonial** da RODRIGO G AMERICANO EIRELI em 31/07/2022 comparativo a mês anterior (*não auditado*):

ATIVO - EM R\$						
	31/07/2022	V%	H%	30/06/2022	V%	06/12/2021
CIRCULANTE	934.621	50%	-1%	944.423	50%	834.697
DISPONÍVEL	13.464	1%	-55%	29.856	2%	5.293
VALORES A RECEBER - CARTÃO DE CRÉDITO	17.202	1%	137%	7.265	0%	6.749
ESTOQUES	428.501	23%	-10%	474.285	25%	648.544
CONTA CORRENTE	475.453	26%	10%	433.018	23%	174.111
NÃO CIRCULANTE	921.830	50%	-3%	948.168	50%	1.106.196
IMOBILIZADO	921.830	50%	-3%	948.168	50%	1.106.196
TOTAL DO ATIVO	1.856.451	100%	-2%	1.892.591	100%	1.940.893
PASSIVO - EM R\$						
	31/07/2022	V%	H%	30/06/2022	V%	06/12/2021
CIRCULANTE	838.302	45%	-3%	864.607	46%	777.906
FORNECEDORES	143.954	8%	-8%	156.413	8%	-
OBRIGAÇÕES SOCIAIS E TRABALHISTAS	68.466	4%	2%	66.867	4%	30.898
OBRIGAÇÕES TRIBUTÁRIAS	625.882	34%	-2%	641.327	34%	747.008
NÃO CIRCULANTE	1.517.981	82%	0%	1.517.981	80%	1.480.338
CUSTO DE OCUPAÇÃO	37.643	2%	0%	37.643	2%	-
EMPRÉSTIMOS EM RJ	1.120.670	60%	0%	1.120.670	59%	1.120.670
FORNECEDORES EM RJ	359.668	19%	0%	359.668	19%	359.668
PATRIMÔNIO LÍQUIDO	(499.833)	-27%	2%	(489.997)	-26%	(317.351)
CAPITAL SOCIAL	100.000	5%	0%	100.000	5%	100.000
LUCRO (PREJUÍZO) ACUMULADOS	(714.698)	-38%	0%	(714.698)	-38%	(355.930)
LUCRO (PREJUÍZO) DO EXERCÍCIO	114.866	6%	-8%	124.701	7%	(61.421)
TOTAL DO PASSIVO E PATRIMÔNIO LÍQUIDO	1.856.451	100%	-2%	1.892.591	100%	1.940.893



ANÁLISE DO ATIVO:

No período analisado nota-se que a maior variação ocorreu no Ativo Circulante, ocasionado pela rubrica Conta Corrente que registrou aumento em 10% correspondendo a R\$ 42.435 a maior. A rubrica de Estoques reduziu em 10%, sendo R\$ 45.784 a menos quando comparado ao mês anterior.

As variações ocorridas nos saldos do Ativo no período em análise não foram comentadas pelas Recuperandas.

ANÁLISE DO PASSIVO:

Em 31/07/2022 observa-se que o Passivo registra o saldo de R\$ 838.302 no Passivo Circulante; R\$ 1.517.981 no Passivo Não Circulante; e R\$ 499.833 no Patrimônio Líquido que está com o saldo negativo e apresenta o Passivo a Descoberto, que ocorre quando os saldos do Passivo são maiores que os saldos do Ativo:

PASSIVO - R\$	31/07/2022	V%	H%	30/06/2022	V%
PASSIVO CIRCULANTE	838.302	45%	-3%	864.607	46%
PASSIVO NÃO CIRCULANTE	1.517.981	82%	0%	1.517.981	80%
PATRIMÔNIO LÍQUIDO	(499.833)	-27%	2%	(489.997)	-26%
PASSIVO TOTAL	1.856.451	100%	-2%	1.892.591	100%

Não ocorreram variações significativas nos saldos do Passivo no período em análise.



Apresentação da **Demonstração do Resultado do Exercício** da RODRIGO G AMERICANO EIRELI em 31/07/2022 comparativo a mês anterior (*não auditado*):

DEMONSTRAÇÃO DO RESULTADO - EM R\$									
	RESULTADO MENSAL					RESULTADO ACUMULADO			
	31/07/2022	V%	H%	30/06/2022	V%	31/07/2022	V%	06/12/2021	V%
RECEITA DE VENDAS	311.063	100%	0%	311.923	100%	2.095.131	100%	2.582.762	100%
CUSTO DA MERCADORIA VENDIDA	(105.714)	-34%	38%	(76.495)	-25%	(512.526)	-24%	(922.415)	-36%
RESULTADO BRUTO	205.349	66%	-13%	235.428	75%	1.582.605	76%	1.660.347	64%
Custos e despesas operacionais sobre receita líquida	103%			98%		94%		100%	
DESPESAS OPERACIONAIS									
Administrativas e Gerais	(156.541)	-50%	-8%	(170.286)	-55%	(1.081.597)	-52%	(1.257.796)	-49%
Despesas comerciais	(58.429)	-19%	-2%	(59.549)	-19%	(383.970)	-18%	(404.128)	-16%
LUCRO (PREJUÍZO) ANTES DO RESULTADO FINANCEIRO	(9.621)	-3%	-272%	5.593	2%	117.038	6%	(1.578)	0%
Despesa Financeira	(214)	0%	-52%	(443)	0%	(2.173)	0%	(59.844)	-2%
LUCRO (PREJUÍZO) ANTES DA CSLL E IRPJ	(9.835)	-3%	-291%	5.150	2%	114.866	5%	(61.421)	-2%
Provisão para Contribuição Social e IRPJ	-	0%	0%	-	0%	-	0%	-	0%
LUCRO (PREJUÍZO) LÍQUIDO DO PERÍODO	(9.835)	-3%	-291%	5.150	2%	114.866	5%	(61.421)	-2%

O Resultado em 31/07/2022 apurou prejuízo líquido de R\$ 9.835, contra o lucro líquido de R\$ 5.150 no mês anterior. Já no acumulado do exercício de 2022 foi apurado lucro líquido de R\$ 114.866 .

Em 31/07/2022 o faturamento praticamente se manteve estável, porém, foi registrado um aumento de 38% dos custos das mercadorias vendidas, refletindo por consequência em uma redução da margem bruta que foi de 66% no mês atual contra 75% no mês anterior. As Recuperandas não apresentaram os motivos que provocaram a variação nos custos no período em análise.

Observa-se que a evolução no faturamento líquido está em linha com a evolução dos custos das mercadorias vendidas:

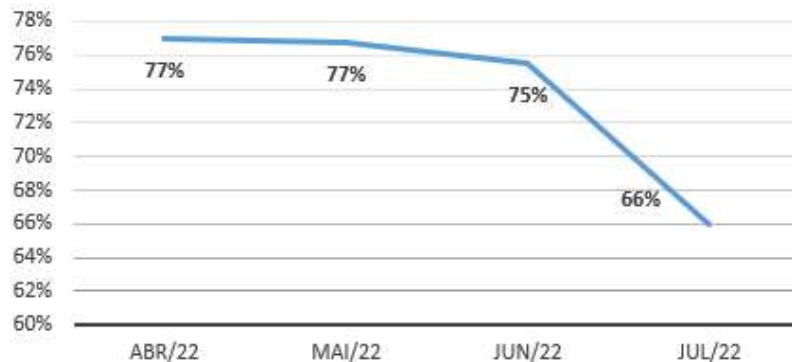


Receita Líquida x Custo Mercadoria Vendida - R\$



A evolução da margem bruta demonstra que a Recuperanda praticou preços de vendas superiores aos custos, ou seja, com margem positiva:

Margem Bruta

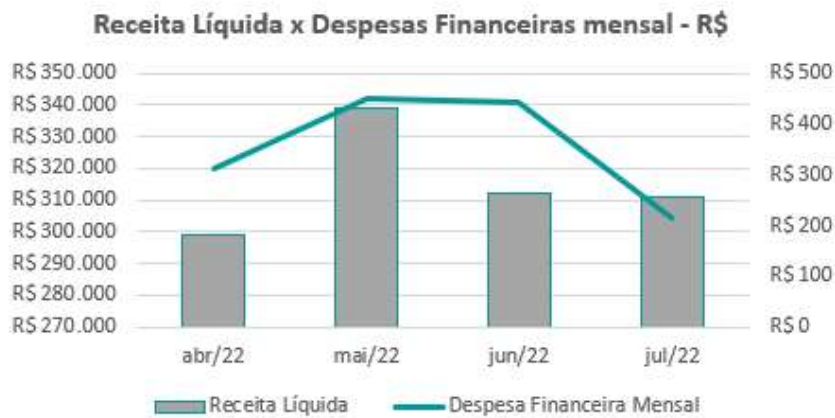


Em 31/07/2022 as Despesas Operacionais não apresentaram variação significativa no período em análise.

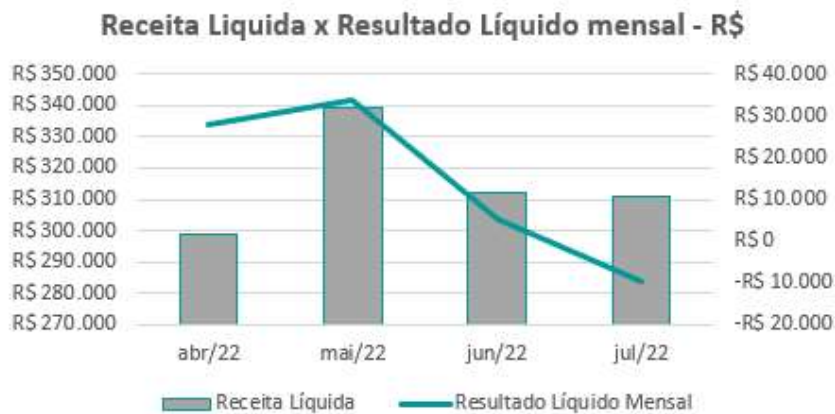
Os custos e despesas operacionais representam 103% da receita líquida em 31/07/2022 contra 98% no período anterior.

As despesas financeiras registraram variação e valores significativos quando comparadas a oscilação do faturamento, conforme gráfico a seguir:





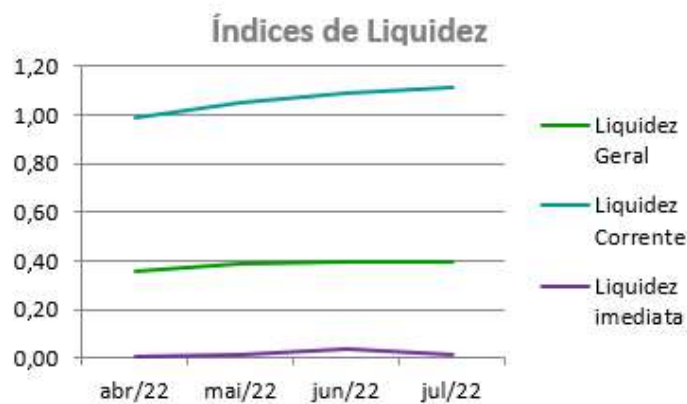
Nota-se que o resultado líquido acompanha a variação do faturamento:



Indicadores Financeiros

ÍNDICES DE LÍQUIDEZ

ÍNDICES DE LIQUIDEZ	abr/22	mai/22	jun/22	jul/22
Liquidez Geral	0,36	0,39	0,40	0,40
Liquidez Corrente	0,99	1,05	1,09	1,11
Liquidez imediata	0,00	0,02	0,03	0,02



A liquidez geral, índice que indica a capacidade de pagamento de obrigações da Recuperanda, mostra que a empresa possui ativos de curto e longo prazo, equivalentes a aproximadamente 40% das obrigações de curto e longo prazo em 31/07/2022.

Sua liquidez corrente, ou seja, disponibilidade de recursos de curto prazo para pagamento de dívidas também de curto prazo não é favorável para a Recuperanda, pois em 31/07/2022 a empresa possui cerca de R\$ 1,11 de recursos para cada R\$ 1,00 de dívidas. Nesta análise, todos os itens considerados são de curto prazo.

O índice de liquidez imediata, índice bastante conservador, considera apenas caixa, saldos bancários e aplicações financeiras de liquidez imediata para quitar as obrigações de curto prazo, indicando desta forma, a porcentagem dos compromissos que a empresa pode liquidar



imediatamente. A Recuperanda apresenta este índice baixo, sendo R\$ 0,02 para cada R\$ 1,00 de dívida. Para efeito de análise, trata-se de um índice sem muito realce, pois se relaciona dinheiro com valores, que vencerão em datas, sendo estas as mais variadas, embora de curto prazo (1 a 360 dias). Assim, poderão ter contas que vencerão em 10 dias e também aquelas que vencerão em 360 dias, e que não teriam relação com a liquidez imediata. Porém nos patamares apresentados, demonstra-se a dificuldade financeira atual da Recuperanda.

INDICADORES DE ESTRUTURA DE CAPITAL

ÍNDICES DE ENDIVIDAMENTO	abr/22	mai/22	jun/22	jul/22
Participação de Capital de Terceiros	128%	126%	126%	127%
Composição do Endividamento de C.P.	36%	37%	36%	36%
Garantia ao Capital de Terceiros	-22%	-21%	-21%	-21%

Indicadores de Estrutura de Capital



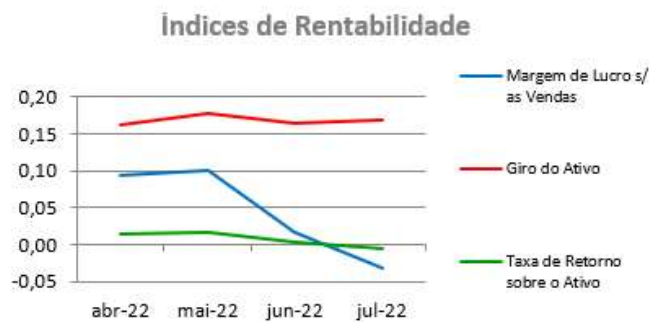
A participação de capital de terceiros na atividade em 31/07/2022, representa o equivalente a 127% e revela a dependência do capital de terceiros para financiar suas atividades operacionais.

A composição do endividamento, demonstra que 36% das dívidas totais vencem a curto prazo e que a garantia do capital próprio ao capital de terceiros é negativa em -21% o que significa que o patrimônio líquido não garante a liquidação do seu endividamento.



ÍNDICES DE RENTABILIDADE

ÍNDICES DE RENTABILIDADE	abr-22	mai-22	jun-22	jul-22
Margem de Lucro s/ as Vendas	0,09	0,10	0,02	-0,03
Giro do Ativo	0,16	0,18	0,16	0,17
Taxa de Retorno sobre o Ativo	0,02	0,02	0,00	-0,01



Margem de lucro sobre vendas (Rentabilidade Líquida das vendas) - Indica quanto à empresa obtém de lucro, para cada 100 unidades monetárias vendidas. O resultado superior ou igual a 1 indica que a Recuperanda vem operando seu faturamento com margem de lucro positiva. Em 31/07/2022 foi apurado resultado de R\$ -0,03 e indica uma condição desfavorável, uma vez que, a margem de vendas praticada não é suficiente para cobrir suas atividades operacionais.

Giro do ativo - Indica o volume de vendas praticado pela empresa em relação ao capital total investido, ou seja, mensura a eficiência na utilização do ativo para a geração de receitas. Mostra quantas vezes o ativo girou no período. Geralmente, o valor do giro do ativo pode variar entre zero e infinito. Entretanto, valores entre 0,5 a 5 são mais comuns, resultados inferiores a esse intervalo, mostra o alto giro do ativo, em 31/07/2022 foi apurado 0,17.

Taxa de Retorno sobre o Ativo - Representa o retorno que o ativo total investido oferece. É a relação entre a quantidade de dinheiro ganho (ou perdido) como resultado de um investimento e a quantidade de dinheiro investido. O resultado superior ou igual a 1 indica que a Recuperanda vem conseguindo obter retorno superior ou igual ao total investido. Em 31/07/2022 foi apurado índice -0,01.



ANÁLISE DINÂMICA

Em consonância com as Demonstrações Contábeis apresentadas pela Recuperanda em 31/07/2022, demonstram-se abaixo, os números apurados dos valores de Necessidade de Capital de Giro – NCG, Capital de giro – CDG e Tesouraria – T, através da utilização das seguintes equações:

NCG – Necessidade de capital de giro = Ativo Operacional - Passivo Operacional

Necessidade de Capital de Giro (NCG) – “É quando, no ciclo financeiro, as saídas de caixa ocorrem antes das entradas de caixa, o ativo operacional é maior que o passivo operacional e a empresa cria uma necessidade de aplicação permanente de fundos. Quando está negativa, a NCG demonstra que o passivo operacional se tornou maior que o ativo operacional, constituindo-se em fontes de fundos para a empresa.”

CDG – Capital de Giro = Passivo Não Circulante - Ativo Não Circulante

Capital de Giro (CDG) - “É utilizado para financiar a NCG, financiar aplicações permanentes, como terrenos, edifícios, máquinas, imobilizações financeiras e certos itens do realizável a longo prazo. O CDG negativo demonstra que o ativo permanente é maior que o passivo permanente, significando que a empresa financia parte de seu ativo permanente com fundos de curto prazo.”

T – Tesouraria = Ativo Financeiro - Passivo Financeiro

Tesouraria (T) - demonstra se a Recuperanda vem buscando o equilíbrio financeiro para oferecer auxílio ao Capital de Giro (CDG). A Tesouraria (T) negativa informa que a Recuperanda se encontra em “efeito tesoura”, isso ocorre quando o recurso Disponível do Ativo, não é suficiente para cobrir a NCG, sendo necessário buscar recursos de terceiros para liquidar suas operações de curto prazo, uma vez que, o CDG (capital próprio) tem pouco contribuído para sanar seu endividamento total.



Utilizando o Modelo de Fleuriet, foram consideradas as seguintes possibilidades de classificações dos tipos de estrutura e situação financeira, sendo esses tipos adotados pela Perícia para análise da Recuperanda:

TIPOS DE ESTRUTURAS E SITUAÇÃO FINANCEIRA				
TIPO	CDG	NCG	T	SITUAÇÃO
I	(+)	(-)	(+)	EXCELENTE
II	(+)	(+)	(+)	SÓLIDA
III	(+)	(+)	(-)	INSATISFATÓRIA
IV	(-)	(-)	(+)	ALTO RISCO
V	(-)	(-)	(-)	MUITO RUIM
VI	(-)	(+)	(-)	PÉSSIMA

Graficamente, a situação financeira é a seguinte:

R\$	30/06/2022	31/07/2022	30/06/2022	31/07/2022
CDG				
Ativo não circulante	948.168	921.830		
Passivo não circulante	<u>1.027.984</u>	<u>1.018.149</u>		
	79.816	96.319	(+)	(+)
NCG				
Ativo operacional	914.567	921.156		
Passivo operacional	<u>864.607</u>	<u>838.302</u>		
	49.960	82.854	(+)	(+)
T				
Ativo financeiro	29.856	13.464		
Passivo financeiro	<u>-</u>	<u>-</u>		
	29.856	13.464	(+)	(+)

No período em análise atual, verificou-se que a situação financeira da Recuperanda está classificada como Tipo II – Sólida, justificada pelo Capital de Giro (CDG) positivo, o que significa que os recursos próprios da Recuperada têm grande potencial de cobrir seu endividamento total, aliado ao saldo da Tesouraria (T) positiva, ocasionado pela ausência de saldo de passivo financeiro (empréstimos e financiamentos no curto prazo). A Necessidade de Capital de Giro (NCG) é garantida pelos recursos próprios aplicados principalmente no Ativo Circulante através das contas de Estoques e Conta Corrente.



Conclusão

Das análises dos registros contábeis da Recuperanda foi verificado prejuízo líquido mensal de R\$ 9.835 em 31/07/2022 e lucro líquido acumulado até a referida data de R\$ 114.866 .

O principal representante do endividamento da Recuperanda são os Credores em RJ no montante de R\$ 1.480.338 que equivalem a 63% da totalidade das exigibilidades da empresa. O Patrimônio Líquido registra saldo negativo de R\$ 499.833 e apresenta o passivo a descoberto que ocorre quando saldos do Passivo são maiores que os saldos do Ativo.

Diante de tudo quanto foi aqui exposto, colocamos a vossa inteira disposição para outros esclarecimentos julgados pertinentes.

Belo Horizonte, 11 de novembro de 2022.

DMA ADVOGADOS ASSOCIADOS

Alano Otaviano Dantas Meira
Administrador Judicial
OAB/MG 27.970

UNE ASSESSORIA CONTÁBIL E EMPRESARIAL

Perita Judicial Contábil – CNPC: 1169
Juliana Conrado Paschoal
Contadora – CRC MG-093914/O-2

