

**AO JUÍZO DE DIREITO DA 2ª VARA EMPRESARIAL DA COMARCA DE
BELO HORIZONTE, MG.**

Processo nº 5196232-53.2021.8.13.0024

ALANO OTAVIANO DANTAS MEIRA, administrador judicial nomeado no processo acima, **Recuperação Judicial** requerida por **ARM INVESTIMENTOS E ASSESSORIA LTDA e outras (GRUPO ARM)**, que tramita perante a secretaria deste juízo, vem, em atendimento a intimação eletrônica recebida nos autos, manifestar ciência do despacho constante do id 9651379345, informando ainda que está alinhando com a recuperanda melhor data e local para designação de assembleia de credores para fins de deliberação acerca do plano de recuperação.

Por outro lado, requer o administrador judicial a juntada do relatório das atividades das recuperandas relativamente aos meses de fevereiro/2022 a julho/2022, para fins do atendimento ao disposto no artigo 22, II, "c" da Lei 11.101/2005.

Belo Horizonte, 25 de novembro de 2022.

ALANO OTAVIANO DANTAS MEIRA
ADVOGADO – OAB/MG: 27.970
ADMINISTRADOR JUDICIAL

H\TEXTOS\REC..JUDICIAL\GRUPO ARM - CIENCIA DESPACHO – PAG1

Avenida do Contorno, 6.777, 11º andar, Savassi, Belo Horizonte, MG, CEP 30.110-935
Telefone 31-2122.9622, Fax 31-2122.9601, E-mail dma@dma.adv.br





RECUPERAÇÃO JUDICIAL

RELATÓRIO MENSAL DE ATIVIDADES

GRUPO ARM

PROCESSO Nº 5196232-53.2021.8.13.0024

FEVEREIRO/2022



Belo Horizonte (MG), 09 de novembro de 2022.

MM. Juiz de Direito da 2ª Vara Empresarial da Comarca de Belo Horizonte/MG.

A Administradora Judicial, DMA Advogados Associados, representada por Dr. Alano Otaviano Dantas Meira, com o auxílio da Perita judicial contábil, Dra. Juliana Conrado Paschoal, nomeados para atuar nos autos da Recuperação judicial do **GRUPO ARM** vem, respeitosamente, à presença de V.Exa. apresentar o Relatório Mensal de Atividades das Recuperandas referente ao mês de Fevereiro/2022, em atendimento à norma inserta nas alíneas “a” e “c”, do artigo 22, da Lei 11.101/05, nos termos da decisão.

As informações contábeis e financeiras analisadas no presente laudo técnico não foram auditadas e, portanto, são de responsabilidade das Recuperandas, que respondem pela sua veracidade e exatidão.

Coloco-me à disposição para os esclarecimentos que se fizerem necessários.

DMA ADVOGADOS ASSOCIADOS

Alano Otaviano Dantas Meira
Administrador Judicial
OAB/MG 27.970



Sumário

Introdução	5
Histórico da Recuperação Judicial	8
Resumo Operacional	10
Ativos da Recuperanda.....	14
ARM INVESTIMENTOS E ASSESSORIA LTDA	16
Ativos da Recuperanda.....	16
Endividamento	16
Análise Financeira.....	18
Indicadores Financeiros.....	20
Conclusão	25
ALV COMERCIO DE CALCADOS EIRELI	26
Ativos da Recuperanda	26
Endividamento	26
Análise Financeira	27
Indicadores Financeiros.....	29
Conclusão.....	34
MARCELO C S FRANCO EIRELI.....	35
Ativos da Recuperanda	35
Endividamento	36
Análise Financeira	38
Indicadores Financeiros.....	43
Conclusão.....	48
RODRIGO G AMERICANO EIRELI	49
Ativos da Recuperanda	49
Endividamento	50
Análise Financeira	52
Indicadores Financeiros.....	57



Conclusão.....62



Introdução

O presente Relatório Mensal de Atividades tem por objetivo analisar a contabilidade da empresa GRUPO ARM a partir do Balanço Patrimonial e Demonstração do Resultado (*não auditados*) relativo a 28/02/2022. Destaca-se que foram considerados como base comparativa do exercício anterior, os saldos contábeis de 06/12/2021, uma vez que não foram apresentados pelas Recuperandas os demonstrativos financeiros em 31/12/2021. Contudo, convém informar que os efeitos contábeis entre as datas de fechamento do exercício anterior estão retratados nos saldos contábeis do exercício atual. Os valores apresentados neste Parecer Técnico estão em Reais.

A análise será realizada através da estrutura de capital, liquidez, rentabilidade e endividamento, com a finalidade de acompanhar as Recuperandas, mensalmente, após seu deferimento da Recuperação Judicial, auxiliando as dúvidas que possa haver e auxiliar a tomada de decisão da lide.

A seguir a composição do Grupo ARM:

ARM INVESTIMENTOS E ASSESSORIA LTDA

CNPJ/MF sob o nº 28.078.272/0001-23

R. General Labut, Sala 144, Barris, CEP 40070-100, Salvador/BA

Sócios:

- ANDERSON LUIZ VELLOSO, brasileiro, casado, empresário, inscrito no CPF nº 855.923.905-72, RG nº 04573201-92, residente e domiciliado na Rua Waldemar Falcão, 1752 ap1102, Horto Florestal, CEP 40286-260, Salvador/BA.

- MARCELO DA COSTA E SILVA FRANCO, brasileiro, casado, empresário, inscrito no CPF nº 770.129.335-34, RG nº 580693401, residente e domiciliado no Largo do Campo Grande, 184, ap 2201, CEP 40080-121, Salvador/BA.



- RODRIGO GUILHERME AMERICANO, brasileiro, casado, empresário, inscrito no CPF nº 838.368.536-04, RG nº 66756 CREA MG, residente e domiciliado na Rua Chicago, 359 ap 1001 Sion, 30315- 520, Belo Horizonte/MG.

ALV COMERCIO DE CALCADOS EIRELI

CNPJ/MF sob o nº 30.023.203/0001-64

Av. Tancredo Neves, Loja Luc, 2142, nº 3133, Salvador, Shopping, Caminho das Árvores, CEP 41820-021, Salvador/BA

MARCELO C S FRANCO EIRELI - MATRIZ (LOFT STORE SHOPPING CIDADE)

CNPJ/MF sob o nº 28.651.334/0001-44

Rua dos Tupis, Loja 10A, nº 337, Centro, CEP 30190-061, Belo Horizonte/MG

MARCELO C S FRANCO EIRELI - FILIAL 01 - (UZA SHOES)

CNPJ/MF sob o nº 28.651.334/0002-25

Av. dos Andradas, Loja 3010, 3º Piso, nº 3000, Santa Efigenia, CEP 30260-070,

Belo Horizonte/MG

MARCELO C S FRANCO EIRELI - FILIAL 02 (LOFT CONFINS)

CNPJ/MF sob o nº 28.651.334/0003-06

Rod. MG 10Km, KM9, Quiosque 141, Setor Embarque Doméstico 01, SN, Aeroporto Confins, CEP 33500-000, Confins/MG

RODRIGO G AMERICANO EIRELI - MATRIZ (LOFT STORE PATIO SAVASSI)

CNPJ/MF sob o nº 28.651.197/0001-48

Av. Nossa Senhora do Carmo, Loja Piso L1, Loja 105, Nº 46, São Pedro, CEP 30330-000, Belo Horizonte/MG

RODRIGOG AMERICANO EIRELI - FILIAL 01 (LOFT STORE BOULEVARD)

CNPJ/MF sob o nº 28.651.197/0002-29

Av. dos Andradas, Loja 1054, 1 Piso, nº 3000, Santa Efigênia, CEP 30260-070,



Belo Horizonte/MG

RODRIGO G AMERICANO EIRELI - FILIAL 02 (LOFT ITAUPOWER SHOPPING)

CNPJ/MF sob o nº 28.651.197/0003-00

Av. General David Sarnoff, Quiosque 116, 1 Piso, nº 5160, Cidade Industrial, CEP 32210-110, Contagem/MG, com administração central exercida R. General Labut, Casa, Sala 144, Barris, CEP 40070-100, Salvador/BA.

PROCESSO Nº 5196232-53.2021.8.13.0024

2ª VARA EMPRESARIAL DA COMARCA DE BELO HORIZONTE/ MG.

MERITÍSSIMO JUIZ DE DIREITO DOUTOR ADILON CLÁVER DE RESENDE

Administrador Judicial: Alano Otaviano Dantas Meira.

Assistente da Administração: Wanderlei Oliveira da Silva

Perita contadora: Juliana Conrado Paschoal



Histórico da Recuperação Judicial

DATA	FATO HISTÓRICO
12/07/2021	A Recuperação Judicial foi distribuída inicialmente em 12/07/2021 perante o Juízo da 1ª Vara Empresarial da Comarca de Salvador – BA, que determinou a realização de perícia preliminar/constatação prévia, cujo laudo de constatação e perícia preliminar constatou que as atividades principais desenvolvidas pela recuperanda concentram-se no Estado de Minas Gerais, especificamente, nas cidades de Belo Horizonte e Confins.
06/12/2021	Considerando as conclusões do laudo de constatação prévia, o Juízo 1ª Vara Empresarial da Comarca de Salvador – BA declinou da competência para processamento da presente recuperação para uma das Varas Empresariais de Belo Horizonte MG, sendo a RJ redistribuída para o Juízo da 2ª (Segunda Vara) empresarial da Comarca de Belo Horizonte em 06/12/2021. Distribuído o processo perante o Juízo competente, a decisão constante do id 7422077997 INDEFERIU os pedidos constantes do item “c” a petição inicial – pedido de tutela antecipada para de expedição, com urgência, de ofício para todas as ações de despejo ajuizadas perante os MM. Juízos acima descritos para que sejam imediatamente suspensas e o reestabelecimento dos contratos resolvidos) e deferiu prazo de 30 (trinta) dias para que as Requerentes juntem aos autos todos os documentos exigidos pelos artigos 48 e 51 da Lei nº 11.101/2005, devendo, ainda, alterar o valor da causa para a importância correspondente ao passivo. Sobreveio manifestação da Recuperanda ((id 8592998009) apresentando resumo dos principais atos processuais e requerendo o chamamento do feito à ordem e deferimento do processamento da recuperação judicial.
15/03/2022	E em 15/03/2022, A DECISÃO PROFERIDA NO ID 8873503097 DEFERIU O PROCESSAMENTO DA RECUPERAÇÃO JUDICIAL, nomeando como Administrador Judicial ALANO OTAVIANO DANTAS MEIRA: “DEFIRO O PROCESSAMENTO da recuperação judicial das empresas ARM INVESTIMENTOS E ASSESSORIA LTDA; ALV COMERCIO DE CALCADOS EIRELI; MARCELO C S FRANCO EIRELI



	(matriz e filiais) e RODRIGO G AMERICANO EIRELI (matriz e filiais). Para tanto: A) Nomeio como Administrador Judicial ALANO OTAVIANO DANTAS MEIRA – OAB/MG 27.970”, que já assinou termo de compromisso, conforme documento constante do id 8915008013.
28/03/2022	Status atual da RJ – Edital de deferimento da Recuperação Judicial, previsto no artigo 52,§º da Lei 11.101/2005, publicado em 28/03/2022.
16/05/2022	Plano de recuperação apresentado (id 9460885367) – Edital de recebimento do plano publicado EM 13/06/2022 (ID 9516781225), documentos que também se encontram disponibilizados no sítio eletrônico do Administrador Judicial – www.dma.adv.br .
06/07/2022	Edital do Artigo 7º – §2º da Lei 11.101/2005 (Relação de Credores apurada pelo Administrador Judicial) – disponibilizado no DJE do dia 05/07/2022, considerando-se publicado em 06/07/2022.
30/08/2022	30/08/2022 - Status atual da RJ – Edital do Artigo 7º – §2º da Lei 11.101/2005 (Relação de Credores apurada pelo Administrador Judicial) – disponibilizado no DJE do dia 05/07/2022, considerando-se publicado em 06/07/2022. Em 30/08/2022, a decisão proferida no id 9592052673 deferiu pedido de prorrogação do prazo de suspensão das ações e execuções em face da Recuperanda, por mais 180 (cento e oitenta) dias.



Resumo Operacional

O GRUPO ARM é um conjunto de empresas constituídas para a realização de investimentos em pequenos negócios, principalmente, no varejo.

A primeira operação de varejo que foi aberta foi a loja da franquia da LOFT STORE, no Shopping Cidade, em Belo Horizonte, em outubro de 2017. Trata-se de uma franquia, com sede em Florianópolis/SC, para venda de artigos acessórios para smartphones e gadgets, sendo uma das maiores franquias desse setor no Brasil, com mais de 60 lojas espalhadas pelo país.

Essa loja foi aberta inicialmente pela ARM e, posteriormente, foi transferida para o CNPJ da MARCELO C S FRANCO EIRELI. A Recuperanda é franqueada da LOFT STORE, que atua no ramo de eletrônicos, smartphone, gadgets e acessórios para celular, assistência técnica e entre outros. Todos os seus serviços e produtos, encontram-se no seu site <https://www.iloft.com.br/> e instagram @iloftdesign.

Na sequência, foi aberta a segunda loja da franquia da LOFT STORE no Pátio Savassi, também em Belo Horizonte, em novembro de 2017, no CNPJ da RODRIGO G AMERICANO EIRELI.

Ainda em novembro de 2017 (em 06/11/2017), foi constituída a empresa UZA SHOES COMÉRCIO DE CALÇADOS E ARTIGOS PARA VIAGEM LTDA, em Manaus, com endereço na Avenida Mário Ypiranga, 1300, Loja L206/L206A, Adrianópolis, Manaus/AM, tendo como sócios Anderson Luiz Velloso (90%) e Juliana Lengler Fonseca (10%), sócia local.

Trata-se de uma loja da franquia da UZA SHOES, sediada em Jaú/SP, para venda de calçados femininos. A loja de Manaus foi inaugurada em dezembro de 2017. Essa operação fez parte do portfólio do grupo até março de 2019, quando foi repassada para terceiros, restando, ainda dívidas desta razão social que serão suportadas pelo Grupo Econômico em seu plano de Recuperação Judicial.



Em janeiro de 2018 foi aberta a filial 01 da RODRIGO G AMERICANO EIRELI e em maio de 2018 foi inaugurada a terceira operação da franquia da LOFT STORE, no Shopping Boulevard, em Belo Horizonte.

Logo depois, em fevereiro de 2018 foi aberta a filial 01 da MARCELO C S FRANCO EIRELI e em abril de 2018 foi inaugurada a segunda loja da UZA SHOES, também no Shopping Boulevard, em Belo Horizonte. Esta loja em razão da atual crise foi repassada a terceiros, também como parte da estratégia do Grupo ARM em focar suas atividades apenas nos ramos de eletrônicos/informática/celular.

Em 23/03/2018 foi constituída a ALV COMÉRCIO DE CALÇADOS EIRELI, cujo sócio é Anderson Luiz Velloso. Essa empresa foi constituída para abrigar a operação da loja da UZA SHOES no Salvador Shopping (terceira loja da franquia do grupo), em Salvador, a qual foi inaugurada em maio de 2018. Essa loja (ponto comercial e direitos de franquia) foi vendida para um outro operador, Lorena Silva Rocha, em 2020 e os valores da venda foram utilizados para quitação de parte da dívida com a UZA franqueadora, restando, ainda dívidas desta razão social que serão suportadas pelo Grupo Econômico em seu plano de Recuperação Judicial.

Em 23/08/2018 foi aberta a segunda filial da MARCELO C S FRANCO EIRELI e a quarta loja da franquia da LOFT STORE (um quiosque) foi inaugurada em novembro de 2018, no Itaú Power Shopping, em Belo Horizonte/MG.

Por fim, em 25/10/2018 foi aberta a segunda filial da RODRIGO G AMERICANO EIRELI e a quinta operação da franquia da LOFT STORE foi inaugurada em dezembro de 2018, no Aeroporto de Confins, em MG.

Todo esse investimento foi executado com recursos próprios dos sócios e com financiamentos bancários.

Atualmente o grupo, com sede em Salvador, está operando com as cinco lojas da franquia da LOFT STORE em Minas Gerais, com 25 (vinte e cinco) funcionários.



Durante o período da pandemia, instalado a partir de março de 2020, nenhum colaborador foi desligado, a não ser aqueles que estavam em período de experiência.

No que se refere aos produtos vendidos, cerca de 80% a 90% são comprados diretamente da franqueadora, e os demais 10% a 20%, de fornecedores homologados. Pelo contrato de franquia, as operações não têm permissão de buscar seus próprios fornecedores, sob pena de quebra de contrato, e estão sujeitas aos preços de compra e de venda estabelecidos pela franqueadora.

A limitação na busca de melhoria no mark up de venda dos produtos, em decorrência de estarem as operações vinculadas aos preços de compra e de venda pré-estabelecidos pela franqueadora, dificulta a rentabilidade da operação, principalmente em períodos de crise como o estabelecido pela pandemia, o que fez o grupo buscar financiamento de capital de giro.

Mesmo assim, historicamente, antes da pandemia, o grupo teve entre 2 e quatro Top 10. Ocorre que, atualmente, as empresas enfrentam um problema de fluxo de caixa e precisa negociar com seus credores em melhores condições de pagamento, de modo a manter as dezenas de empregos diretos e indiretos, pagar seus fornecedores, e assim, manter suas atividades empresariais e cumprir sua função social.

O setor de varejo vem enfrentando um desafio com a pandemia. Os shoppings centers e centros comerciais fechados por um longo período, a queda no fluxo de clientes e os elevados custos e impostos cobrados têm inviabilizado as operações nos últimos 12 meses. Apesar da queda de faturamento, especialmente nos primeiros meses da pandemia, o GRUPO ARM não pôde reduzir a compra dos produtos pois, além de ter que cumprir com as obrigações contratuais com a franqueadora, havia a necessidade de manter o estoque das lojas para o momento da retomada.

Conforme já explanado, as lojas no interior dos shoppings centers foram as mais afetadas com o lockdown com fechamento completo do comércio, de modo a conter a evolução do vírus, ou seja, shoppings centers são locais de grande circulação de pessoas, o que, fatalmente, não teve



sua rotina retomada de um dia para o outro, tendo em vista o receio dos comerciantes em se verem contraídos com a doença do coronavírus.

Demais disso, o GRUPO ARM atualmente suporta custos financeiros muito elevados, a exemplo os contratos de alugueis das lojas no interior do Shopping.

Uma das grandes dificuldades do ramo de varejo é o risco inerente as projeções do fluxo de caixa, pois envolvem questões relacionadas ao poder aquisitivo da população, principalmente, o que será afetado significativamente em decorrência dos efeitos econômicos da pandemia.

Como aconteceu como milhares de outras empresas, o GRUPO ARM teve pouco acesso ao dinheiro prometido pelo Governo Federal para ajudá-las a atravessar a crise do coronavírus, impedindo sua retomada econômica.

Por outro lado, para saldar suas dívidas e continuar com sua atividade empresarial, o GRUPO ARM precisa acessar a recuperação judicial, de modo a reestruturar o seu negócio.

As estratégias de negócios para pagamento dos credores e crescimento das atividades operacionais foram apresentadas no Plano de Recuperação Judicial, através do id 9460885367.



Ativos da Recuperanda

Foi elaborado em 12/05/2022, relatório com a relação de bens do ativo imobilizado da empresa, seguido de vistoria realizada no mês de maio de 2022, visando à individualização de cada item, avaliando em relação ao universo a qual pertence, sua característica, além da verificação dos estados de conservação e de manutenção, bem como da idade aparente e a vida remanescente de cada bem avaliado. Os equipamentos e móveis encontram-se relacionados na planilha anexada, conforme relação apresentada pelo GRUPO ARM e foram vistoriadas e avaliadas no estado em que se encontram. Conforme metodologia apresentada e cálculos efetuados, o valor total para o grupo é avaliado em maio/2022 em R\$ 45.236,05, constituído por:

Resumo geral:

Grupo de Bens	Avaliação (R\$)
Equipamentos de Informática	30.886,05
Móveis e Utensílios	9.158,00
Equipamentos de Telefonia	1.700,00
Equipamentos de Assistência Técnica	3.492,00
Total	45.236,05



ANEXO I						
GRUPO ARM						
LAUDO DE AVALIAÇÃO DE BENS PATRIMONIAIS						
RELAÇÃO DE BENS						
LOJA	ITEM	QTDE	TIPO	MARCA / MODELO	Nº DE SERIE	VALOR em R\$
SHOPPING CIDADE	SCANNER DE MÃO	1	EQUIP. TI	BEMA TECH	I220H512890	600,00
SHOPPING CIDADE	IMPRESSORA	1	EQUIP. TI	HP	Tank Wireless 416	999,00
SHOPPING CIDADE	IMPRESSORA FISCAL	1	EQUIP. TI	ELGIN	i9	750,00
SHOPPING CIDADE	TELEFONE FIXO	1	TELEFONIA	INTELBRAS	NSUG42169780W	150,00
SHOPPING CIDADE	TABLET INDEVA	1	EQUIP. TI	SAMSUNG	SMT560	860,00
SHOPPING CIDADE	ESTABILIZADOR	2	EQUIP. TI	TS SHARA/ NHC		160,00
SHOPPING CIDADE	DESCOLADORA DE LCD	1	EQUIP. ASSIT. TEC	YAXUN943		800,00
SHOPPING CIDADE	NOTEBOOK DELL	1	EQUIP. TI	E6230	11L8SY1	2.100,00
SHOPPING CIDADE	BANHEIRA ULTRASONICA	1	EQUIP. ASSIT. TEC	LT918A		215,00
SHOPPING CIDADE	FONTE DE BANCADA	1	EQUIP. TI	AIDAJ505TA		215,00
SHOPPING CIDADE	MULTIMETRO	1	EQUIP. TI	HIKARI	HM1100	23,00
SHOPPING CIDADE	PLACA ATIVADORA DE BA	1	EQUIP. TI	YAXUN943	YXG01	180,00
SHOPPING CIDADE	MULTICABOS PARA FONTE	2	EQUIP. TI			40,00
SHOPPING CIDADE	TV	1	MOV. E UTENS.	AOC		1.800,00
SHOPPING CIDADE	SCANNER DE MÃO	1	EQUIP. TI	BEMA TECH	I220H512890	600,00
SHOPPING CIDADE	COMPUTADOR	1	EQUIP. TI	MONTADO		2.200,00
SHOPPING PÁTIO SAVASSI	CAFETEIRA	1	MOV. E UTENS.	arno		379,00
SHOPPING PÁTIO SAVASSI	IMPRESSORA FISCAL	1	EQUIP. TI	elgin		750,00
SHOPPING PÁTIO SAVASSI	TABLET	1	EQUIP. TI	samsung		860,00
SHOPPING PÁTIO SAVASSI	IMPRESSORA	1	EQUIP. TI	hp		1.000,00
SHOPPING PÁTIO SAVASSI	NOTBOOK	1	EQUIP. TI	dell		2.100,00
SHOPPING PÁTIO SAVASSI	DESCOLADORA DE LCD		EQUIP. TI			800,00
SHOPPING PÁTIO SAVASSI	TV	1	MOV. E UTENS.	philco		1.800,00
SHOPPING PÁTIO SAVASSI	TELEFONE FIXO	1	TELEFONIA	-		150,00
AEROPORTO DE CONFINS	NOTEBOOK DELL	1	EQUIP. TI		6799460041	2.100,00
AEROPORTO DE CONFINS	TABLET	1	EQUIP. TI	TAB A		860,00
AEROPORTO DE CONFINS	IMPRESSORA FISCAL	1	EQUIP. TI	ELGIN		750,00
AEROPORTO DE CONFINS	IMPRESSORA	1	EQUIP. TI			999,90
AEROPORTO DE CONFINS	TV	3	MOV. E UTENS.	GATNET		1.800,00
AEROPORTO DE CONFINS	CELULAR	1	TELEFONIA	GATNET		100,00
SHOPPING BOULEVARD	NOTEBOOK	1	EQUIP. TI	del	bgrgw w i	2.100,00
SHOPPING BOULEVARD	MAQUINA ASSISTENCIA	1	EQUIP. ASSIT. TEC	yx-3060		300,00
SHOPPING BOULEVARD	MAQUINA ASSISTENCIA	1	EQUIP. ASSIT. TEC	os-305d		500,00
SHOPPING BOULEVARD	MAQUINA ASSISTENCIA	1	EQUIP. ASSIT. TEC	yaxun943		385,00
SHOPPING BOULEVARD	MAQUINA ASSISTENCIA	1	EQUIP. ASSIT. TEC	yaxun881d		492,00
SHOPPING BOULEVARD	TABLET	1	EQUIP. TI	samsung	sm-t290	860,00
SHOPPING BOULEVARD	COMPUTADOR	1	EQUIP. TI	aoc	kc4h8xa004640	1.800,00
SHOPPING BOULEVARD	TELEFONE FIXO	1	TELEFONIA	ts40 id	h82f3015879x3	150,00
SHOPPING BOULEVARD	CAFETEIRA	1	MOV. E UTENS.			379,00
SHOPPING BOULEVARD	FRIGOBAR	1	MOV. E UTENS.	consul	crc12cbana	1.200,00
SHOPPING BOULEVARD	TV	1	MOV. E UTENS.	AOC		1.800,00
SHOPPING BOULEVARD	CELULAR	1	TELEFONIA	AOC		1.000,00
ITAU POWER SHOPPING	TELEFONE INTELBRAS	1	TELEFONIA	PLENO	0520-06-0160	150,00
ITAU POWER SHOPPING	NOTEBOOK	1	EQUIP. TI	LENOVO	PE9038622005	1.709,05
ITAU POWER SHOPPING	NOTEBOOK	1	EQUIP. TI	LENOVO	PE9038403018	2.852,10
ITAU POWER SHOPPING	TABLET	1	EQUIP. TI	SAMSUNG		869,00
ITAU POWER SHOPPING	IMPRESSORA HP	1	EQUIP. TI	HP DESKJET		999,00
ITAU POWER SHOPPING	IMPRESSORA FISCAL	1	EQUIP. TI	ELGI I9	19338571	750,00
ITAU POWER SHOPPING	DESCOLADORA DE LCD	1	EQUIP. ASSIT. TEC	ESDSAFE	YX-943	800,00
VALOR TOTAL						R\$ 45.236,05



ARM INVESTIMENTOS E ASSESSORIA LTDA

Ativos da Recuperanda

Em 28/02/2022, os ativos da Recuperanda eram constituídos principalmente pelo grupo de contas do Ativo Circulante que representa 89% do total:

ATIVO - R\$	28/02/2022	V%	H%	31/01/2022	V%
ATIVO CIRCULANTE	161.845	89%	-31%	234.574	92%
ATIVO NÃO CIRCULANTE	20.827	11%	-2%	21.361	8%
ATIVO TOTAL	182.672	100%	-29%	255.936	100%

O Ativo Circulante em 28/02/2022 registra o saldo de R\$ 161.845 e é composto principalmente pela rubrica Conta Corrente no valor de R\$ 158.144. **Solicita-se às Recuperandas apresentarem a composição desta rubrica.**

Em 28/02/2022, o Ativo Não Circulante representa 11% do Ativo e é composto pelo grupo do Imobilizado no valor de R\$ 20.827:

ATIVO FIXO - R\$	28/02/2022	V%	H%	31/01/2022	V%
EQUIPAMENTOS	6.750	32%	-2%	6.923	32%
SOFTWARES	5.428	26%	-2%	5.567	26%
GASTOS COM CONSTITUIÇÃO DA EMPRESA	8.649	42%	-2%	8.870	42%
TOTAL	20.827	100%	-2%	21.361	100%

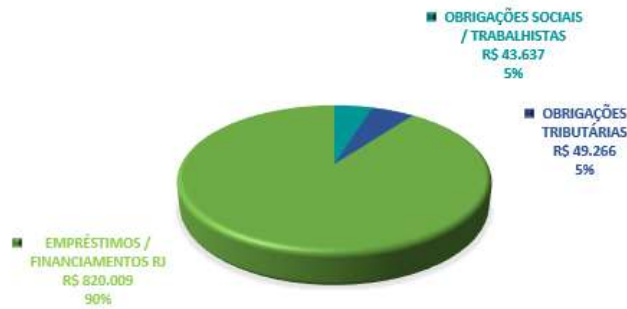
Endividamento

Em 28/02/2022, o endividamento total da Recuperanda é composto principalmente pelos saldos de Empréstimos e Financiamentos em Recuperação Judicial, que corresponde a 90% da dívida:



ENDIVIDAMENTO - R\$	28/02/2022	V%	H%	31/01/2022	V%
OBRIGAÇÕES SOCIAIS / TRABALHISTAS	43.637	5%	17%	37.171	4%
OBRIGAÇÕES TRIBUTÁRIAS	49.266	5%	0%	49.266	5%
EMPRÉSTIMOS / FINANCIAMENTOS RJ	820.009	90%	0%	820.009	90%
TOTAL	912.912	100%	1%	906.446	100%

ENDIVIDAMENTO TOTAL FEVEREIRO/2022 - R\$



Em 28/02/2022 o quadro de empregados era constituído conforme a seguir:

CAGED	jan/22	fev/22
ARM	3	3
Total Empregados	3	3

Em 28/02/2022 as Obrigações Tributárias representam 5% da dívida total e estão registradas no Passivo Circulante. Destaca-se que 78% da dívida tributária está negociada através de parcelamentos:

OBRIGAÇÕES TRIBUTÁRIAS - R\$	28/02/2022	V%	H%	31/01/2022	V%
<u>PASSIVO CIRCULANTE</u>					
<u>PARCELAMENTO FISCAL</u>					
OBRIGAÇÕES PREVIDENCIÁRIAS	15.103	31%	0%	15.103	31%
OBRIGAÇÕES TRIBUTÁRIAS	931	2%	0%	931	2%
OBRIGAÇÕES PREVIDENCIÁRIAS RF	<u>22.532</u>	46%	0%	<u>22.532</u>	46%
	38.566	78%	0%	38.566	78%
<u>NÃO PARCELADO</u>					
OBRIGAÇÕES PREVIDENCIÁRIAS	10.700	22%	0%	10.700	22%
TOTAL	49.266	100%	0%	49.266	100%



Análise Financeira

Apresentação do **Balço Patrimonial** da ARM INVESTIMENTOS E ASSESSORIA LTDA. Em 28/02/2022 comparativo a mês anterior (*não auditado*):

ATIVO - EM R\$						
	28/02/2022	V%	H%	31/01/2022	V%	06/12/2021
<u>CIRCULANTE</u>	161.845	89%	-31%	234.574	92%	323.729
DISPONÍVEL	3.701	2%	100%	-	0%	791
VALORES A RECEBER - CARTÃO DE CRÉDITO	-	0%	-100%	5	0%	-
CONTA CORRENTE	158.144	87%	-33%	234.569	92%	322.938
<u>NÃO CIRCULANTE</u>	20.827	11%	-2%	21.361	8%	22.429
IMOBILIZADO	20.827	11%	-2%	21.361	8%	22.429
TOTAL DO ATIVO	182.672	100%	-29%	255.936	100%	346.158

PASSIVO - EM R\$						
	28/02/2022	V%	H%	31/01/2022	V%	06/12/2021
<u>CIRCULANTE</u>	92.903	51%	7%	86.436	34%	73.582
OBRIGAÇÕES SOCIAIS E TRABALHISTAS	43.637	24%	17%	37.171	15%	22.498
OBRIGAÇÕES TRIBUTÁRIAS	49.266	27%	0%	49.266	19%	51.084
<u>NÃO CIRCULANTE</u>	820.009	449%	0%	820.009	320%	820.009
EMPRÉSTIMOS EM RJ	820.009	449%	0%	820.009	320%	820.009
<u>PATRIMÔNIO LÍQUIDO</u>	(730.240)	-400%	12%	(650.510)	-254%	(547.432)
CAPITAL SOCIAL	300.000	164%	0%	300.000	117%	300.000
LUCRO (PREJUÍZO) ACUMULADOS	(882.591)	-483%	0%	(882.591)	-345%	(447.485)
LUCRO (PREJUÍZO) DO EXERCÍCIO	(147.649)	-81%	117%	(67.919)	-27%	(399.948)
TOTAL DO PASSIVO E PATRIMÔNIO LÍQUIDO	182.672	100%	-29%	255.936	100%	346.158

ANÁLISE DO ATIVO:

No período analisado nota-se que a maior variação ocorreu no Ativo Circulante, ocasionado pela rubrica Contas Correntes que registrou redução de 33% correspondendo a R\$ 76.425 a menor, não sendo os motivos comentados pelas Recuperandas.



ANÁLISE DO PASSIVO:

Em 28/02/2022 observa-se que o Passivo registra o saldo de R\$ 92.903 no Passivo Circulante; R\$ 820.009 no Passivo Não Circulante; e R\$ 730.240 no Patrimônio Líquido que está com o saldo negativo e apresenta o Passivo a Descoberto, que ocorre quando os saldos do Passivo são maiores que os saldos do Ativo:

PASSIVO - R\$	28/02/2022	V%	H%	31/01/2022	V%
PASSIVO CIRCULANTE	92.903	51%	7%	86.436	34%
PASSIVO NÃO CIRCULANTE	820.009	449%	0%	820.009	320%
PATRIMÔNIO LÍQUIDO	(730.240)	-400%	12%	(650.510)	-254%
PASSIVO TOTAL	182.672	100%	-29%	255.936	100%

As variações nos saldos do Passivo no período em análise não foram comentadas pelas Recuperandas.

Apresentação da **Demonstração do Resultado do Exercício** da ARM INVESTIMENTOS E ASSESSORIA LTDA. em 28/02/2022 comparativo a mês anterior (*não auditado*):

	DEMONSTRAÇÃO DO RESULTADO - EM R\$								
	RESULTADO MENSAL				RESULTADO ACUMULADO				
	28/02/2022	V%	H%	31/01/2022	V%	28/02/2022	V%	06/12/2021	V%
DESPESAS OPERACIONAIS									
Administrativas e Gerais	(79.631)	100%	17%	(67.820)	100%	(147.451)	100%	(357.406)	89%
Despesas comerciais	-	0%	0%	-	0%	-	0%	(3.181)	1%
LUCRO (PREJUÍZO) ANTES DO RESULTADO FINANCEIRO	(79.631)	100%	17%	(67.820)	100%	(147.451)	100%	(360.587)	90%
Despesa Financeira	(99)	0%	0%	(99)	0%	(198)	0%	(39.360)	10%
LUCRO (PREJUÍZO) ANTES DA CSLL E IRPJ	(79.730)	100%	17%	(67.919)	100%	(147.649)	100%	(399.948)	100%
Provisão para Contribuição Social e IRPJ	-	0%	0%	-	0%	-	0%	-	0%
LUCRO (PREJUÍZO) LÍQUIDO DO PERÍODO	(79.730)	100%	17%	(67.919)	100%	(147.649)	100%	(399.948)	100%

O Resultado em 28/02/2022 apurou prejuízo líquido de R\$ 79.730, contra o prejuízo líquido de R\$ 67.919 no período anterior. Já no acumulado do exercício de 2022 foi apurado prejuízo líquido de R\$ 147.649.

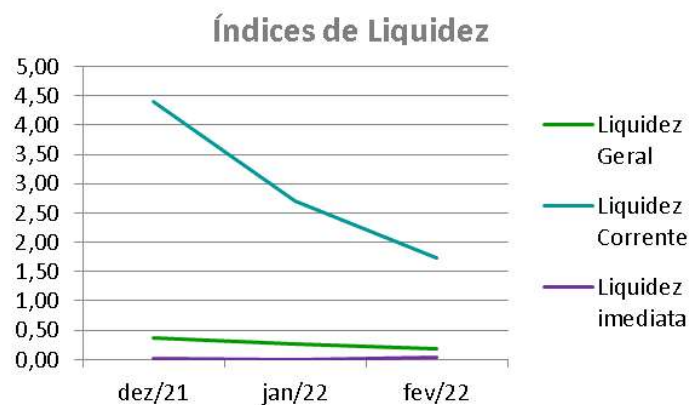


A Recuperanda não apresentou faturamento no período em análise e não comentou sobre a variação ocorrida nas despesas administrativas e gerais. **Solicita-se às Recuperandas justificarem os motivos da ausência de faturamento.**

Indicadores Financeiros

ÍNDICES DE LÍQUIDEZ

ÍNDICES DE LIQUIDEZ	dez/21	jan/22	fev/22
Liquidez Geral	0,36	0,26	0,18
Liquidez Corrente	4,40	2,71	1,74
Liquidez imediata	0,01	0,00	0,04



A liquidez geral, índice que indica a capacidade de pagamento de obrigações da Recuperanda, mostra que a empresa possui ativos de curto e longo prazo, equivalentes a aproximadamente 18% das obrigações de curto e longo prazo em 28/02/2022.

Sua liquidez corrente, ou seja, disponibilidade de recursos de curto prazo para pagamento de dívidas também de curto prazo é favorável para a Recuperanda, pois em 28/02/2022 a empresa possui cerca de R\$ 1,74 de recursos para cada R\$ 1,00 de dívidas. Nesta análise, todos os itens considerados são de curto prazo.

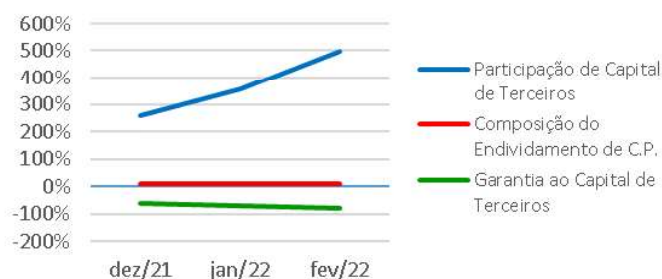


O índice de liquidez imediata, índice bastante conservador, considera apenas caixa, saldos bancários e aplicações financeiras de liquidez imediata para quitar as obrigações de curto prazo, indicando desta forma, a porcentagem dos compromissos que a empresa pode liquidar imediatamente. A Recuperanda apresenta este índice em R\$ 0,04 para cada R\$ 1,00 de dívida. Para efeito de análise, trata-se de um índice sem muito realce, pois se relaciona dinheiro com valores, que vencerão em datas, sendo estas as mais variadas, embora de curto prazo (1 a 360 dias). Assim, poderão ter contas que vencerão em 10 dias e também aquelas que vencerão em 360 dias, e que não teriam relação com a liquidez imediata. Porém nos patamares apresentados, demonstra-se a dificuldade financeira atual da Recuperanda.

INDICADORES DE ESTRUTURA DE CAPITAL

ÍNDICES DE ENDIVIDAMENTO	dez/21	jan/22	fev/22
Participação de Capital de Terceiros	258%	354%	500%
Composição do Endividamento de C.P.	8%	10%	10%
Garantia ao Capital de Terceiros	-61%	-72%	-80%

Indicadores de Estrutura de Capital



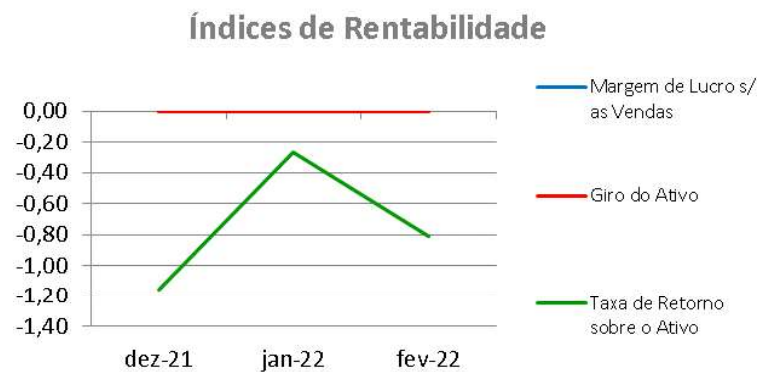
A participação de capital de terceiros na atividade em 28/02/2022, representa o equivalente a 500% e revela a dependência do capital de terceiros para financiar suas atividades operacionais.



A composição do endividamento, demonstra que 10% das dívidas totais vencem a curto prazo e que a garantia do capital próprio ao capital de terceiros é negativa em -80%, o que significa que o patrimônio líquido não garante a liquidação do seu endividamento.

ÍNDICES DE RENTABILIDADE

ÍNDICES DE RENTABILIDADE	dez-21	jan-22	fev-22
Margem de Lucro s/ as Vendas	0,00	0,00	0,00
Giro do Ativo	0,00	0,00	0,00
Taxa de Retorno sobre o Ativo	-1,16	-0,27	-0,81



Margem de lucro sobre vendas (Rentabilidade líquida das vendas) - Indica quanto à empresa obtém de lucro, para cada 100 unidades monetárias vendidas. O resultado superior ou igual a 1 indica que a Recuperanda vem operando seu faturamento com margem de lucro positiva. Em 28/02/2022 este índice não é aplicável, uma vez que não houve registro de faturamento.

Giro do ativo - Indica o volume de vendas praticado pela empresa em relação ao capital total investido, ou seja, mensura a eficiência na utilização do ativo para a geração de receitas. Mostra quantas vezes o ativo girou no período. Geralmente, o valor do giro do ativo pode variar entre zero e infinito. Entretanto, valores entre 0,5 a 5 são mais comuns, resultados inferiores a esse intervalo, mostra o baixo giro do ativo. Em 28/02/2022 este índice não é aplicável, uma vez que não houve registro de faturamento.



Taxa de Retorno sobre o Ativo - Representa o retorno que o ativo total investido oferece. É a relação entre a quantidade de dinheiro ganho (ou perdido) como resultado de um investimento e a quantidade de dinheiro investido. O resultado superior ou igual a 1 indica que a Recuperanda vem conseguindo obter retorno superior ou igual ao total investido. Em 28/02/2022 foi apurado índice negativo em -0,81.

ANÁLISE DINÂMICA

Em consonância com as Demonstrações Contábeis apresentadas pela Recuperanda em 28/02/2022, demonstram-se abaixo, os números apurados dos valores de Necessidade de Capital de Giro – NCG, Capital de giro – CDG e Tesouraria – T, através da utilização das seguintes equações:

NCG – Necessidade de capital de giro = Ativo Operacional - Passivo Operacional

Necessidade de Capital de Giro (NCG) – “É quando, no ciclo financeiro, as saídas de caixa ocorrem antes das entradas de caixa, o ativo operacional é maior que o passivo operacional e a empresa cria uma necessidade de aplicação permanente de fundos. Quando está negativa, a NCG demonstra que o passivo operacional se tornou maior que o ativo operacional, constituindo-se em fontes de fundos para a empresa.”

CDG – Capital de Giro = Passivo Não Circulante - Ativo Não Circulante

Capital de Giro (CDG) - “É utilizado para financiar a NCG, financiar aplicações permanentes, como terrenos, edifícios, máquinas, imobilizações financeiras e certos itens do realizável a longo prazo. O CDG negativo demonstra que o ativo permanente é maior que o passivo permanente, significando que a empresa financia parte de seu ativo permanente com fundos de curto prazo.”

T – Tesouraria = Ativo Financeiro - Passivo Financeiro



Tesouraria (T) - demonstra se a Recuperanda vem buscando o equilíbrio financeiro para oferecer auxílio ao Capital de Giro (CDG). A Tesouraria (T) negativa informa que a Recuperanda se encontra em “efeito tesoura”, isso ocorre quando o recurso Disponível do Ativo, não é suficiente para cobrir a NCG, sendo necessário buscar recursos de terceiros para liquidar suas operações de curto prazo, uma vez que, o CDG (capital próprio) tem pouco contribuído para sanar seu endividamento total.

Utilizando o Modelo de Fleuriet, foram consideradas as seguintes possibilidades de classificações dos tipos de estrutura e situação financeira, sendo esses tipos adotados pela Perícia para análise da Recuperanda:

TIPOS DE ESTRUTURAS E SITUAÇÃO FINANCEIRA				
TIPO	CDG	NCG	T	SITUAÇÃO
I	(+)	(-)	(+)	EXCELENTE
II	(+)	(+)	(+)	SÓLIDA
III	(+)	(+)	(-)	INSATISFATÓRIA
IV	(-)	(-)	(+)	ALTO RISCO
V	(-)	(-)	(-)	MUITO RUIM
VI	(-)	(+)	(-)	PÉSSIMA

Graficamente, a situação financeira é a seguinte:

R\$	31/01/2022	28/02/2022	31/01/2022	28/02/2022
CDG				
Ativo não circulante	21.361	20.827		
Passivo não circulante	169.499	89.769		
	148.138	68.942	(+)	(+)
NCG				
Ativo operacional	234.574	158.144		
Passivo operacional	86.436	92.903		
	148.138	65.241	(+)	(+)
T				
Ativo financeiro	-	3.701		
Passivo financeiro	-	-		
	-	3.701	(+)	(+)

No período em análise atual, verificou-se que a situação financeira da Recuperanda está classificada como Tipo II – Sólida, justificada pelo Capital de Giro (CDG) positivo, o que significa que os recursos próprios da Recuperanda têm grande potencial de cobrir seu endividamento



total. Contudo, não é possível aliar o CDG com o saldo da Tesouraria (T) que se encontra zerada devido à ausência de disponibilidades e pelo saldo do passivo financeiro (empréstimos e financiamentos) está classificado no longo prazo. A Necessidade de Capital de Giro (NCG) é garantida pelos recursos próprios aplicados principalmente no Ativo Circulante através da rubrica “Conta Corrente”.

Conclusão

Das análises dos registros contábeis da Recuperanda foi verificado prejuízo líquido mensal de R\$ 79.730 em 28/02/2022 e prejuízo líquido acumulado até a referida data de R\$ 147.649.

O principal representante do endividamento da Recuperanda são os Empréstimos em RJ no montante de R\$ 820.009 que equivalem a 90% da totalidade das exigibilidades da empresa. O Patrimônio Líquido registra saldo negativo de R\$ 730.240 e apresenta o passivo a descoberto que ocorre quando saldos do Passivo são maiores que os saldos do Ativo.



ALV COMERCIO DE CALCADOS EIRELI

Ativos da Recuperanda

Em 28/02/2022, não há registro de saldos no Ativo da Recuperanda:

ATIVO - R\$	28/02/2022	V%	H%	31/01/2022	V%
ATIVO CIRCULANTE	-	0%	0%	-	0%
ATIVO NÃO CIRCULANTE	-	0%	0%	-	0%
ATIVO TOTAL	-	0%	0%	-	0%

Solicita-se às Recuperandas informarem os motivos da ausência de Ativos.

Endividamento

Em 28/02/2022, o endividamento total da Recuperanda é composto principalmente por: 74% pelos Credores em RJ; em 20% pelos saldos de Conta Corrente e em 6% por Obrigações Tributárias.

ENDIVIDAMENTO - R\$	28/02/2022	V%	H%	31/01/2022	V%
OBRIGAÇÕES TRIBUTÁRIAS	108.218	6%	0%	108.218	6%
CONTA CORRENTE	361.659	20%	0%	361.659	20%
CREDORES EM RJ	1.350.127	74%	0%	1.350.127	74%
TOTAL	1.820.004	100%	0%	1.820.004	100%

ENDIVIDAMENTO TOTAL FEVEREIRO/2022 - R\$



Em 28/02/2022, a rubrica de Conta Corrente registra o saldo de R\$ 361.659 e está classificado no Passivo Circulante. Já as Obrigações Tributárias registram o saldo de R\$ 108.218. **Solicita-se as Recuperandas apresentarem a composição de ambas as contas.**

Os saldos em Recuperação Judicial estão classificados no longo prazo, composto por Empréstimos e Financiamentos em R\$ 1.347.348 e Fornecedores em R\$ 2.779.

Análise Financeira

Apresentação do **Balço Patrimonial** da ALV COMÉRCIO DE CALÇADOS EIRELI. Em 28/02/2022 comparativo a mês anterior (*não auditado*):

ATIVO - EM R\$				
	28/02/2022	H%	31/01/2022	06/12/2021
CIRCULANTE	-		-	-
NÃO CIRCULANTE	-		-	-
TOTAL DO ATIVO	-		-	-
PASSIVO - EM R\$				
	28/02/2022	H%	31/01/2022	06/12/2021
CIRCULANTE	469.877	0%	469.877	514.523
OBRIGAÇÕES TRIBUTÁRIAS	108.218	0%	108.218	152.864
CONTA CORRENTE	361.659	0%	361.659	361.659
NÃO CIRCULANTE	1.350.127	0%	1.350.127	1.350.127
EMPRÉSTIMOS EM RJ	1.347.348	0%	1.347.348	1.347.348
FORNECEDORES EM RJ	2.779	0%	2.779	2.779
PATRIMÔNIO LÍQUIDO	(1.820.004)	0%	(1.820.004)	(1.864.650)
CAPITAL SOCIAL	1.000.000	0%	1.000.000	1.000.000
LUCRO (PREJUÍZO) ACUMULADOS	(2.820.004)	0%	(2.820.004)	(2.698.280)
LUCRO (PREJUÍZO) DO EXERCÍCIO	-	0%	-	(166.370)
TOTAL DO PASSIVO E PATRIMÔNIO LÍQUIDO	-	0%	-	-



ANÁLISE DO ATIVO:

Não há registros de saldos no Ativo no período em análise.

ANÁLISE DO PASSIVO:

Em 28/02/2022 observa-se que o Passivo registra o saldo de R\$ 469.877 no Passivo Circulante; R\$ 1.350.127 no Passivo Não Circulante; e R\$ 1.820.004 no Patrimônio Líquido que está com o saldo negativo e apresenta o Passivo a Descoberto, que ocorre quando os saldos do Passivo são maiores que os saldos do Ativo:

PASSIVO - R\$	28/02/2022	31/01/2022
PC	R\$ 469.877	R\$ 469.877
PNC	R\$ 1.350.127	R\$ 1.350.127
PL	-R\$ 1.820.004	-R\$ 1.820.004
PASSIVO	-	-

Ao analisar os saldos do Passivo em 28/02/2022, nota-se que não ocorreram variações.

Solicita-se às Recuperandas informarem da ausência de registros operacionais no mês atual.

Apresentação da **Demonstração do Resultado do Exercício** da ALV COMÉRCIO DE CALÇADOS IRELI em 28/02/2022 comparativo a mês anterior (*não auditado*):

DEMONSTRAÇÃO DO RESULTADO - EM R\$									
	RESULTADO MENSAL					RESULTADO ACUMULADO			
	28/02/2022	V%	H%	31/01/2022	V%	28/02/2022	V%	06/12/2021	V%
DESPESAS OPERACIONAIS									
Administrativas e Gerais	-	0%	0%	-	0%	-	0%	(77.528)	47%
Despesas comerciais	-	0%	0%	-	0%	-	0%	(12.044)	7%
LUCRO (PREJUÍZO) ANTES DO RESULTADO FINANCEIRO	-	0%	0%	-	0%	-	0%	(89.571)	54%
Despesa Financeira	-	0%	0%	-	0%	-	0%	(76.799)	46%
LUCRO (PREJUÍZO) ANTES DA CSLL E IRPJ	-	0%	0%	-	0%	-	0%	(166.370)	100%
Provisão para Contribuição Social e IRPJ	-	0%	0%	-	0%	-	0%	-	0%
LUCRO (PREJUÍZO) LÍQUIDO DO PERÍODO	-	0%	0%	-	0%	-	0%	(166.370)	100%

Não há registros no resultado no exercício de 2022. **Solicita-se às Recuperandas informarem da ausência de registros operacionais no período.**



Indicadores Financeiros

ÍNDICES DE LÍQUIDEZ

ÍNDICES DE LIQUIDEZ	dez/21	jan/22	fev/22
Liquidez Geral	0,00	0,00	0,00
Liquidez Corrente	0,00	0,00	0,00
Liquidez imediata	0,00	0,00	0,00

A liquidez geral, índice que indica a capacidade de pagamento de obrigações da Recuperanda, mostra que a empresa não possui ativos de curto e longo prazo.

Sua liquidez corrente, ou seja, disponibilidade de recursos de curto prazo para pagamento de dívidas também de curto prazo não é favorável para a Recuperanda, pois em 28/02/2022 a empresa não possui recursos para cada R\$ 1,00 de dívidas.

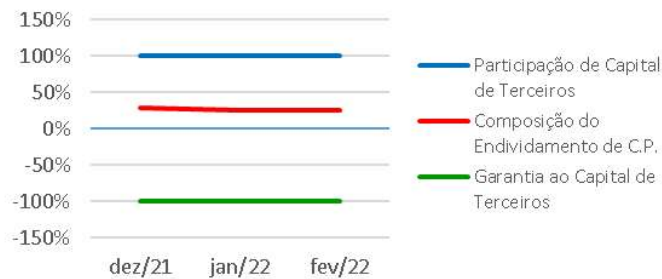
O índice de liquidez imediata, índice bastante conservador, considera apenas caixa, saldos bancários e aplicações financeiras de liquidez imediata para quitar as obrigações de curto prazo, indicando desta forma, a porcentagem dos compromissos que a empresa pode liquidar imediatamente. A Recuperanda apresenta este índice nulo. Para efeito de análise, trata-se de um índice sem muito realce, pois se relaciona dinheiro com valores, que vencerão em datas, sendo estas as mais variadas, embora de curto prazo (1 a 360 dias). Assim, poderão ter contas que vencerão em 10 dias e também aquelas que vencerão em 360 dias, e que não teriam relação com a liquidez imediata. Porém nos patamares apresentados, demonstra-se a dificuldade financeira atual da Recuperanda.

INDICADORES DE ESTRUTURA DE CAPITAL

ÍNDICES DE ENDIVIDAMENTO	dez/21	jan/22	fev/22
Participação de Capital de Terceiros	100%	100%	100%
Composição do Endividamento de C.P.	28%	26%	26%
Garantia ao Capital de Terceiros	-100%	-100%	-100%



Indicadores de Estrutura de Capital



A participação de capital de terceiros na atividade em 28/02/2022, revela a dependência total do capital de terceiros para financiar suas atividades operacionais.

A composição do endividamento, demonstra que 26% das dívidas totais vencem a curto prazo e que a garantia do capital próprio ao capital de terceiros é negativa em -100% o que significa que o patrimônio líquido não garante a liquidação do seu endividamento.

ÍNDICES DE RENTABILIDADE

ÍNDICES DE RENTABILIDADE	dez-21	jan-22	fev-22
Margem de Lucro s/ as Vendas	0,00	0,00	0,00
Giro do Ativo	0,00	0,00	0,00
Taxa de Retorno sobre o Ativo	0,00	0,00	0,00

Margem de lucro sobre vendas (Rentabilidade líquida das vendas) - Indica quanto à empresa obtém de lucro, para cada 100 unidades monetárias vendidas. O resultado superior ou igual a 1 indica que a Recuperanda vem operando seu faturamento com margem de lucro positiva. Em 28/02/2022 este índice não é aplicável, uma vez que não houve registros de faturamento.

Giro do ativo - Indica o volume de vendas praticado pela empresa em relação ao capital total investido, ou seja, mensura a eficiência na utilização do ativo para a geração de receitas. Mostra quantas vezes o ativo girou no período. Geralmente, o valor do giro do ativo pode variar entre zero e infinito. Entretanto, valores entre 0,5 a 5 são mais comuns, resultados



inferiores a esse intervalo, mostra o baixo giro do ativo. Em 28/02/2022 este índice não é aplicável, uma vez que não houve registros de faturamento.

Taxa de Retorno sobre o Ativo - Representa o retorno que o ativo total investido oferece. É a relação entre a quantidade de dinheiro ganho (ou perdido) como resultado de um investimento e a quantidade de dinheiro investido. O resultado superior ou igual a 1 indica que a Recuperanda vem conseguindo obter retorno superior ou igual ao total investido. Em 28/02/2022 este índice não é aplicável, uma vez que não houve registros de resultado.



ANÁLISE DINÂMICA

Em consonância com as Demonstrações Contábeis apresentadas pela Recuperanda em 28/02/2022, demonstram-se abaixo, os números apurados dos valores de Necessidade de Capital de Giro – NCG, Capital de giro – CDG e Tesouraria – T, através da utilização das seguintes equações:

NCG – Necessidade de capital de giro = Ativo Operacional - Passivo Operacional

Necessidade de Capital de Giro (NCG) – “É quando, no ciclo financeiro, as saídas de caixa ocorrem antes das entradas de caixa, o ativo operacional é maior que o passivo operacional e a empresa cria uma necessidade de aplicação permanente de fundos. Quando está negativa, a NCG demonstra que o passivo operacional se tornou maior que o ativo operacional, constituindo-se em fontes de fundos para a empresa.”

CDG – Capital de Giro = Passivo Não Circulante - Ativo Não Circulante

Capital de Giro (CDG) - “É utilizado para financiar a NCG, financiar aplicações permanentes, como terrenos, edifícios, máquinas, imobilizações financeiras e certos itens do realizável a longo prazo. O CDG negativo demonstra que o ativo permanente é maior que o passivo permanente, significando que a empresa financia parte de seu ativo permanente com fundos de curto prazo.”

T – Tesouraria = Ativo Financeiro - Passivo Financeiro

Tesouraria (T) - demonstra se a Recuperanda vem buscando o equilíbrio financeiro para oferecer auxílio ao Capital de Giro (CDG). A Tesouraria (T) negativa informa que a Recuperanda se encontra em “efeito tesoura”, isso ocorre quando o recurso Disponível do Ativo, não é suficiente para cobrir a NCG, sendo necessário buscar recursos de terceiros para liquidar suas operações de curto prazo, uma vez que, o CDG (capital próprio) tem pouco contribuído para sanar seu endividamento total.



Utilizando o Modelo de Fleuriet, foram consideradas as seguintes possibilidades de classificações dos tipos de estrutura e situação financeira, sendo esses tipos adotados pela Perícia para análise da Recuperanda:

TIPOS DE ESTRUTURAS E SITUAÇÃO FINANCEIRA				
TIPO	CDG	NCG	T	SITUAÇÃO
I	(+)	(-)	(+)	EXCELENTE
II	(+)	(+)	(+)	SÓLIDA
III	(+)	(+)	(-)	INSATISFATÓRIA
IV	(-)	(-)	(+)	ALTO RISCO
V	(-)	(-)	(-)	MUITO RUIM
VI	(-)	(+)	(-)	PÉSSIMA

Graficamente, a situação financeira é a seguinte:

R\$	31/01/2022	28/02/2022	31/01/2022	28/02/2022
CDG				
Ativo não circulante	-	-		
Passivo não circulante	(469.877)	(469.877)		
	(469.877)	(469.877)	(-)	(-)
NCG				
Ativo operacional	-	-		
Passivo operacional	469.877	469.877		
	(469.877)	(469.877)	(-)	(-)
T				
Ativo financeiro	-	-		
Passivo financeiro	-	-		
	-	-	(-)	(-)

No período em análise atual, verificou-se que a situação financeira da Recuperanda está classificada como Tipo V – Muito Ruim, justificada pela ausência do saldo de Tesouraria (T). Por sua vez a necessidade de capital de giro (NCG) negativa é financiada por dívidas de curto e de longo prazo. O Capital de Giro (CDG) nada colabora para cobrir as obrigações, uma vez que, não há aplicação de recursos próprios em ativos e o patrimônio líquido está negativo.



Conclusão

Das análises dos registros contábeis da Recuperanda foi verificado que a Recuperanda não registrou resultado no período.

O principal representante do endividamento da Recuperanda são os Credores em RJ no montante de R\$ 1.350.127 que equivalem a 74% da totalidade das exigibilidades da empresa. O Patrimônio Líquido registra saldo negativo de R\$ 1.820.004 e apresenta o passivo a descoberto que ocorre quando saldos do Passivo são maiores que os saldos do Ativo.



MARCELO C S FRANCO EIRELI

Ativos da Recuperanda

Em 28/02/2022, os ativos da Recuperanda eram constituídos principalmente pelo grupo de contas do Ativo Não Circulante que representa 75% do total:

ATIVO - R\$	28/02/2022	V%	H%	31/01/2022	V%
ATIVO CIRCULANTE	341.620	25%	10%	311.209	23%
ATIVO NÃO CIRCULANTE	1.008.081	75%	-2%	1.033.929	77%
ATIVO TOTAL	1.349.701	100%	0%	1.345.139	100%

O Ativo Circulante em 28/02/2022 registra o saldo de R\$ 341.620 mil e seu maior saldo foi observado na conta de Estoques que representa 93% do total.

A conta Disponibilidades, em 28/02/2022, registra o saldo de R\$ 2.648 e representa 1% do Ativo Circulante. Já o saldo de Valores a Receber de Cartão de Crédito registra saldo de R\$ 22.952 e representa 7% no total do Ativo Circulante.

Em 28/02/2022, o Ativo Não Circulante é o maior representante do Ativo e é composto por:

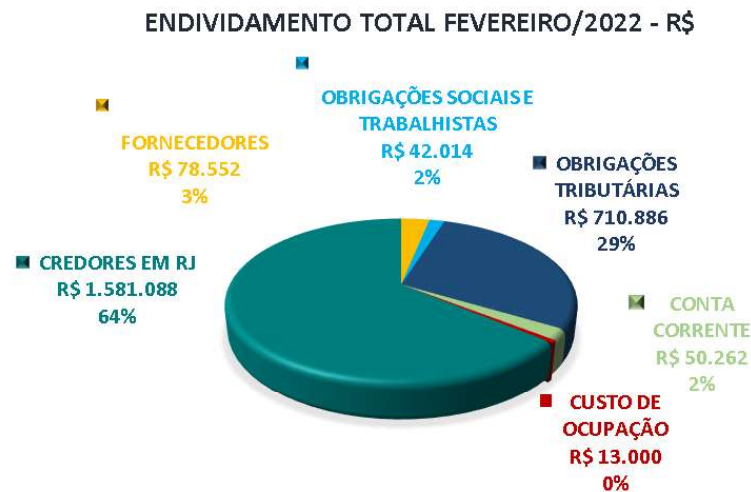
ATIVO FIXO - R\$	28/02/2022	V%	H%	31/01/2022	V%
INSTALAÇÕES	885.029	88%	-2%	907.722	88%
CDU - DIREITO DE USO	15.155	2%	-2%	15.544	2%
TAXA DE FRANQUIA	40.121	4%	-3%	41.150	4%
EQUIPAMENTOS	21.487	2%	-3%	22.038	2%
SOFTWARES	3.853	0%	-3%	3.952	0%
GASTOS CONSTRUÇÃO DA EMPRESA	42.436	4%	-2%	43.524	4%
TOTAL	1.008.081	100%	-2%	1.033.929	100%



Endividamento

Em 28/02/2022, o endividamento total da Recuperanda é composto por: 64% pelos Credores em RJ; 29% por Obrigações Tributárias; e em 7% por outras obrigações.

ENDIVIDAMENTO - R\$	28/02/2022	V%	H%	31/01/2022	V%
FORNECEDORES	78.552	3%	3%	76.527	3%
OBRIGAÇÕES SOCIAIS E TRABALHISTAS	42.014	2%	46%	28.773	1%
OBRIGAÇÕES TRIBUTÁRIAS	710.886	29%	0%	707.372	28%
CONTA CORRENTE	50.262	2%	-35%	77.139	3%
CUSTO DE OCUPAÇÃO	13.000	1%	0%	13.000	1%
CREDORES EM RJ	1.581.088	64%	0%	1.581.088	64%
TOTAL	2.475.802	100%	0%	2.483.899	100%



Em 28/02/2022 o quadro de empregados era constituído conforme a seguir:

CAGED	jan/22	fev/22
28.651.334/0003-06	4	4
28.651.334/0001-44	4	4
Total Empregados	8	8

Solicita-se às Recuperandas apresentarem a composição da rubrica Conta Corrente.



Em 28/02/2022 as Obrigações Tributárias representam 29% da dívida total e estão registradas no Passivo Circulante. Destaca-se que 97% da dívida tributária está negociada através de parcelamentos:

OBRIGAÇÕES TRIBUTÁRIAS - R\$	28/02/2022	V%	H%	31/01/2022	V%
<u>PASSIVO CIRCULANTE</u>					
<u>PARCELAMENTO FISCAL</u>					
OBRIGAÇÕES PREVIDENCIÁRIAS	24.933	4%	0%	24.933	4%
OBRIGAÇÕES TRIBUTÁRIAS PGFN	360.548	51%	0%	360.548	51%
OBRIGAÇÕES PREVIDENCIÁRIAS RF	16.016	2%	0%	16.016	2%
SIMPLES NACIONAL RF	124.797	18%	0%	124.797	18%
OBRIGAÇÕES ICMS	<u>161.091</u>	23%	0%	<u>161.091</u>	23%
	687.385	97%	0%	687.385	97%
<u>NÃO PARCELADO</u>					
OBRIGAÇÕES PREVIDENCIÁRIAS	6.747	1%	0%	6.747	1%
SIMPLES NACIONAL	<u>16.754</u>	2%	27%	<u>13.240</u>	2%
	23.501	3%	18%	19.987	3%
TOTAL	710.886	98%	0%	707.372	98%



Análise Financeira

Apresentação do **Balço Patrimonial** da MARCELO C S FRANCO EIRELI – ME em 28/02/2022 comparativo a mês anterior (*não auditado*):

ATIVO - EM R\$						
	28/02/2022	V%	H%	31/01/2022	V%	06/12/2021
CIRCULANTE	341.620	25%	10%	311.209	23%	410.643
DISPONÍVEL	2.648	0%	-83%	15.731	1%	458
VALORES A RECEBER - CARTÃO DE CRÉDITO	22.952	2%	221%	7.153	1%	4.304
ESTOQUES	316.019	23%	10%	288.326	21%	405.881
NÃO CIRCULANTE	1.008.081	75%	-2%	1.033.929	77%	1.085.626
IMOBILIZADO	1.008.081	75%	-2%	1.033.929	77%	1.085.626
TOTAL DO ATIVO	1.349.701	100%	0%	1.345.139	100%	1.496.269
PASSIVO - EM R\$						
	28/02/2022	V%	H%	31/01/2022	V%	06/12/2021
CIRCULANTE	881.715	65%	-1%	889.811	66%	835.319
FORNECEDORES	78.552	6%	3%	76.527	6%	-
OBRIGAÇÕES SOCIAIS E TRABALHISTAS	42.014	3%	46%	28.773	2%	20.148
OBRIGAÇÕES TRIBUTÁRIAS	710.886	53%	0%	707.372	53%	679.780
CONTA CORRENTE	50.262	4%	-35%	77.139	6%	135.391
NÃO CIRCULANTE	1.594.088	118%	0%	1.594.088	119%	1.581.088
CUSTO DE OCUPAÇÃO	13.000	1%	0%	13.000	1%	-
EMPRÉSTIMOS EM RJ	1.312.077	97%	0%	1.312.077	98%	1.312.077
FORNECEDORES EM RJ	269.011	20%	0%	269.011	20%	269.011
PATRIMÔNIO LÍQUIDO	(1.126.102)	-83%	-1%	(1.138.760)	-85%	(920.138)
CAPITAL SOCIAL	100.000	7%	0%	100.000	7%	100.000
LUCRO (PREJUÍZO) ACUMULADOS	(1.228.880)	-91%	0%	(1.228.880)	-91%	(660.800)
LUCRO (PREJUÍZO) DO EXERCÍCIO	2.778	0%	-128%	(9.880)	-1%	(359.338)
TOTAL DO PASSIVO E PATRIMÔNIO LÍQUIDO	1.349.701	100%	0%	1.345.139	100%	1.496.269



ANÁLISE DO ATIVO:

No período analisado nota-se que a maior variação ocorreu no Ativo Circulante, ocasionado pela rubrica Valores a Receber – Cartão de Crédito que registrou aumento de 221% correspondendo a R\$ 15.800 a maior, proporcionado pelo aumento do faturamento no período.

ANÁLISE DO PASSIVO:

Em 28/02/2022 observa-se que o Passivo registra o saldo de R\$ 881.715 no Passivo Circulante; R\$ 1.594.088 no Passivo Não Circulante; e R\$ 1.126.102 no Patrimônio Líquido que está com o saldo negativo e apresenta o Passivo a Descoberto, que ocorre quando os saldos do Passivo são maiores que os saldos do Ativo:

PASSIVO - R\$	02/11/1962	V%	H%	31/07/1919	V%
PASSIVO CIRCULANTE	881.715	65%	-1%	889.811	66%
PASSIVO NÃO CIRCULANTE	1.594.088	118%	0%	1.594.088	119%
PATRIMÔNIO LÍQUIDO	(1.126.102)	-83%	-1%	(1.138.760)	-85%
PASSIVO TOTAL	1.349.701	100%	0%	1.345.139	100%

As variações ocorridas nas contas do Passivo no período não foram comentadas pela Recuperanda.



Apresentação da **Demonstração do Resultado do Exercício** da MARCELO C S FRANCO EIRELI - ME. em 28/02/2022 comparativo a mês anterior (*não auditado*):

DEMONSTRAÇÃO DO RESULTADO - EM R\$									
	RESULTADO MENSAL					RESULTADO ACUMULADO			
	28/02/2022	V%	H%	31/01/2022	V%	28/02/2022	V%	06/12/2021	V%
RECEITA DE VENDAS	200.794	100%	26%	159.890	100%	360.684	100%	2.368.253	100%
CUSTO DA MERCADORIA VENDIDA	(44.641)	-22%	19%	(37.374)	-23%	(82.016)	-23%	(845.805)	-36%
RESULTADO BRUTO	156.153	78%	27%	122.515	77%	278.668	77%	1.522.448	64%
Custos e despesas operacionais sobre receita líquida	93%			106%		99%		112%	
DESPESAS OPERACIONAIS									
Administrativas e Gerais	(108.507)	-54%	4%	(104.763)	-66%	(213.270)	-59%	(1.439.210)	-61%
Despesas Comerciais	(34.477)	-17%	25%	(27.484)	-17%	(61.961)	-17%	(373.298)	-16%
LUCRO (PREJUÍZO) ANTES DO RESULTADO FINANCEIRO	13.170	7%	-235%	(9.732)	-6%	3.438	1%	(290.060)	-12%
Despesa Financeira	(512)	0%	246%	(148)	0%	(659)	0%	(69.278)	-3%
LUCRO (PREJUÍZO) ANTES DA CSLL E IRPJ	12.658	6%	-228%	(9.880)	-6%	2.778	1%	(359.338)	-15%
Provisão para Contribuição Social e IRPJ	-	0%	0%	-	0%	-	0%	-	0%
LUCRO (PREJUÍZO) LÍQUIDO DO PERÍODO	12.658	6%	-228%	(9.880)	-6%	2.778	1%	(359.338)	-15%

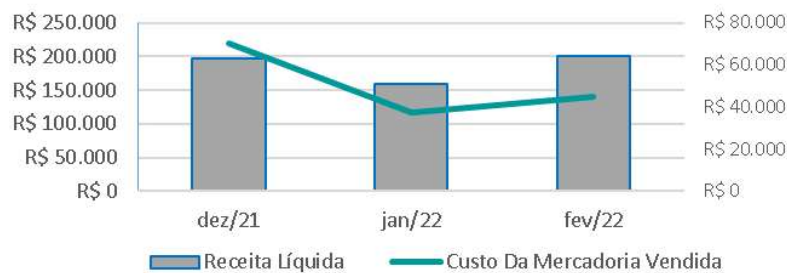
O Resultado em 28/02/2022 apurou lucro líquido de R\$ 12.658, contra o prejuízo líquido de R\$ 9.880 no mês anterior. Já no acumulado do exercício de 2022 foi apurado lucro líquido de R\$ 2.778.

Em 28/02/2022 houve aumento do faturamento em 26%, acompanhado de aumento de 19% dos custos das mercadorias vendidas, refletindo por consequência numa pequena melhora da margem bruta que foi de 78% no mês atual contra 77% no mês anterior. De acordo com as Recuperandas o aumento do faturamento se deve em especial a recuperação das vendas em fevereiro/2022, uma vez que no mês anterior ainda houve reflexos da pandemia Covid 19 e a variável Ômicron.

Observa-se que a evolução no faturamento líquido está em linha com a evolução dos custos das mercadorias vendidas:

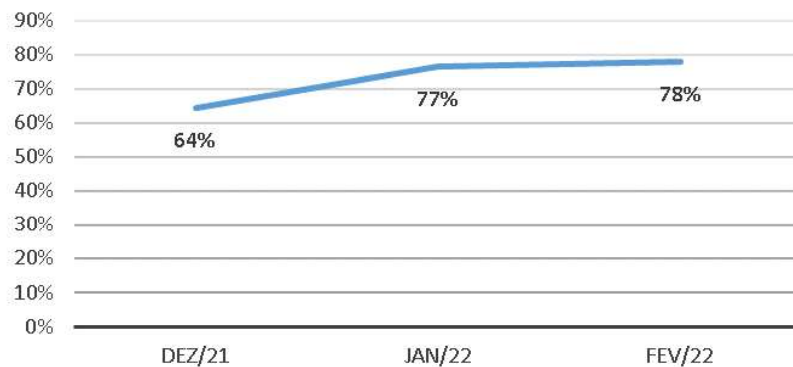


Receita Líquida x Custo Mercadoria Vendida - R\$



A evolução da margem bruta demonstra que a Recuperanda praticou preços de vendas superiores aos custos, ou seja, com margem negativa:

Margem Bruta

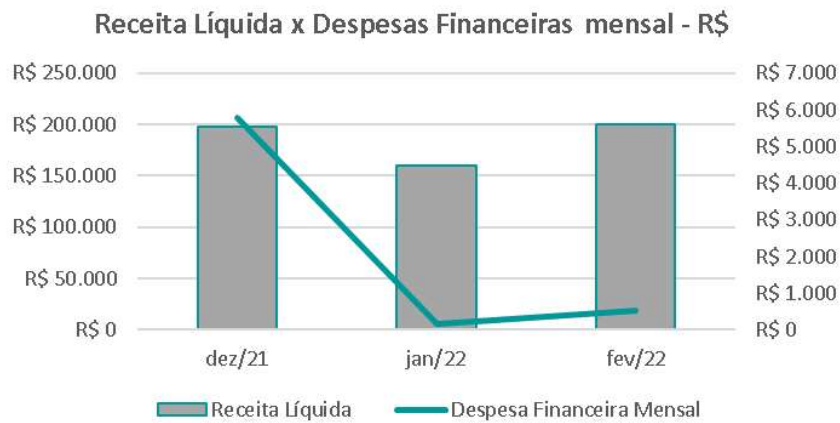


Em 28/02/2022 as Despesas Operacionais registraram a principal variação nas despesas comerciais que apresentaram aumento em 25%, proporcionado pela melhora do faturamento no período.

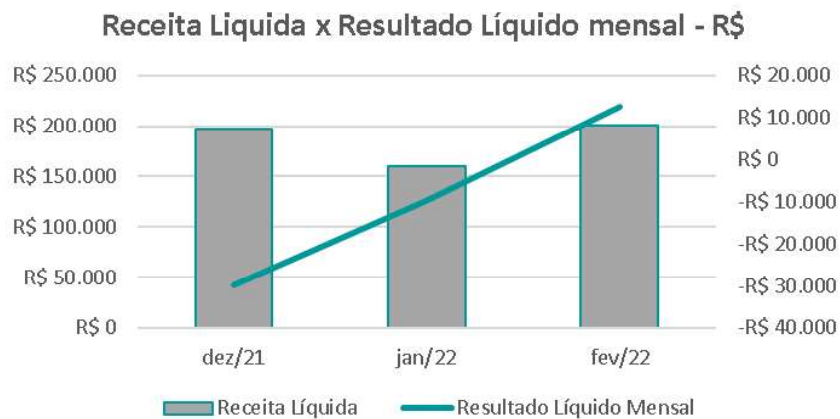
Os custos e despesas operacionais representam 93% da receita líquida em 28/02/2022 contra 106% no mês anterior.

O resultado financeiro líquido da Recuperanda não apresentou valor significativo no mês atual. As despesas financeiras não registraram variação e valores significativos quando comparadas a oscilação do faturamento, conforme gráfico a seguir:





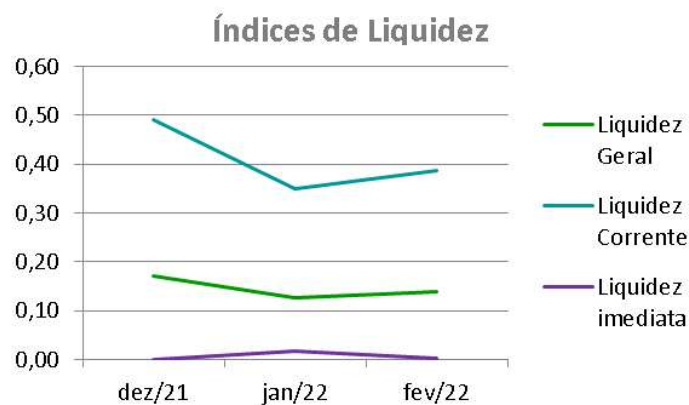
Nota-se que o resultado líquido não acompanha a variação do faturamento, devido as despesas operacionais:



Indicadores Financeiros

ÍNDICES DE LÍQUIDEZ

ÍNDICES DE LIQUIDEZ	dez/21	jan/22	fev/22
Liquidez Geral	0,17	0,13	0,14
Liquidez Corrente	0,49	0,35	0,39
Liquidez imediata	0,00	0,02	0,00



A liquidez geral, índice que indica a capacidade de pagamento de obrigações da Recuperanda, mostra que a empresa possui ativos de curto e longo prazo, equivalentes a aproximadamente 14% das obrigações de curto e longo prazo em 28/02/2022.

Sua liquidez corrente, ou seja, disponibilidade de recursos de curto prazo para pagamento de dívidas também de curto prazo não é favorável para a Recuperanda, pois em 28/02/2022 a empresa possui cerca de R\$ 0,39 de recursos para cada R\$ 1,00 de dívidas. Nesta análise, todos os itens considerados são de curto prazo.

O índice de liquidez imediata, índice bastante conservador, considera apenas caixa, saldos bancários e aplicações financeiras de liquidez imediata para quitar as obrigações de curto prazo, indicando desta forma, a porcentagem dos compromissos que a empresa pode liquidar imediatamente. A Recuperanda apresenta este índice baixo, sendo R\$ 0,00 para cada R\$ 1,00

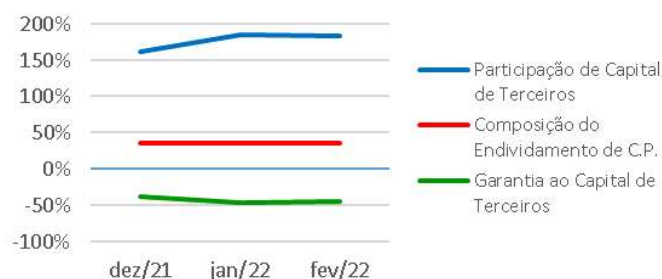


de dívida. Para efeito de análise, trata-se de um índice sem muito realce, pois se relaciona dinheiro com valores, que vencerão em datas, sendo estas as mais variadas, embora de curto prazo (1 a 360 dias). Assim, poderão ter contas que vencerão em 10 dias e também aquelas que vencerão em 360 dias, e que não teriam relação com a liquidez imediata. Porém nos patamares apresentados, demonstra-se a dificuldade financeira atual da Recuperanda.

INDICADORES DE ESTRUTURA DE CAPITAL

ÍNDICES DE ENDIVIDAMENTO	dez/21	jan/22	fev/22
Participação de Capital de Terceiros	161%	185%	183%
Composição do Endividamento de C.P.	35%	36%	36%
Garantia ao Capital de Terceiros	-38%	-46%	-45%

Indicadores de Estrutura de Capital



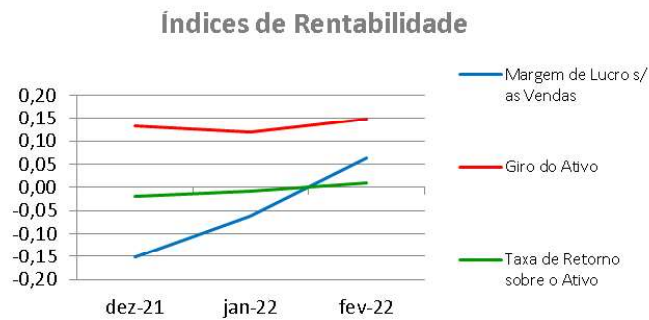
A participação de capital de terceiros na atividade em 28/02/2022, representa o equivalente a 183% e revela a dependência do capital de terceiros para financiar suas atividades operacionais.

A composição do endividamento, demonstra que 36% das dívidas totais vencem a curto prazo e que a garantia do capital próprio ao capital de terceiros é negativa em -45% o que significa que o patrimônio líquido não garante a liquidação do seu endividamento.



ÍNDICES DE RENTABILIDADE

ÍNDICES DE RENTABILIDADE	dez-21	jan-22	fev-22
Margem de Lucro s/ as Vendas	-0,15	-0,06	0,06
Giro do Ativo	0,13	0,12	0,15
Taxa de Retorno sobre o Ativo	-0,02	-0,01	0,01



Margem de lucro sobre vendas (Rentabilidade Líquida das vendas) - Indica quanto à empresa obtém de lucro, para cada 100 unidades monetárias vendidas. O resultado superior ou igual a 1 indica que a Recuperanda vem operando seu faturamento com margem de lucro positiva. Em 28/02/2022 foi apurado resultado de 0,06 indica uma condição desfavorável, uma vez que, a margem de vendas praticada não é suficiente para cobrir suas atividades operacionais.

Giro do ativo - Indica o volume de vendas praticado pela empresa em relação ao capital total investido, ou seja, mensura a eficiência na utilização do ativo para a geração de receitas. Mostra quantas vezes o ativo girou no período. Geralmente, o valor do giro do ativo pode variar entre zero e infinito. Entretanto, valores entre 0,5 a 5 são mais comuns, resultados inferiores a esse intervalo, mostra o baixo giro do ativo, em 28/02/2022 foi apurado 0,15.

Taxa de Retorno sobre o Ativo - Representa o retorno que o ativo total investido oferece. É a relação entre a quantidade de dinheiro ganho (ou perdido) como resultado de um investimento e a quantidade de dinheiro investido. O resultado superior ou igual a 1 indica que a Recuperanda vem conseguindo obter retorno superior ou igual ao total investido. Em 28/02/2022 foi apurado índice em 0,01.



ANÁLISE DINÂMICA

Em consonância com as Demonstrações Contábeis apresentadas pela Recuperanda em 28/02/2022, demonstram-se abaixo, os números apurados dos valores de Necessidade de Capital de Giro – NCG, Capital de giro – CDG e Tesouraria – T, através da utilização das seguintes equações:

NCG – Necessidade de capital de giro = Ativo Operacional - Passivo Operacional

Necessidade de Capital de Giro (NCG) – “É quando, no ciclo financeiro, as saídas de caixa ocorrem antes das entradas de caixa, o ativo operacional é maior que o passivo operacional e a empresa cria uma necessidade de aplicação permanente de fundos. Quando está negativa, a NCG demonstra que o passivo operacional se tornou maior que o ativo operacional, constituindo-se em fontes de fundos para a empresa.”

CDG – Capital de Giro = Passivo Não Circulante - Ativo Não Circulante

Capital de Giro (CDG) - “É utilizado para financiar a NCG, financiar aplicações permanentes, como terrenos, edifícios, máquinas, imobilizações financeiras e certos itens do realizável a longo prazo. O CDG negativo demonstra que o ativo permanente é maior que o passivo permanente, significando que a empresa financia parte de seu ativo permanente com fundos de curto prazo.”

T – Tesouraria = Ativo Financeiro - Passivo Financeiro

Tesouraria (T) - demonstra se a Recuperanda vem buscando o equilíbrio financeiro para oferecer auxílio ao Capital de Giro (CDG). A Tesouraria (T) negativa informa que a Recuperanda se encontra em “efeito tesoura”, isso ocorre quando o recurso Disponível do Ativo, não é suficiente para cobrir a NCG, sendo necessário buscar recursos de terceiros para liquidar suas operações de curto prazo, uma vez que, o CDG (capital próprio) tem pouco contribuído para sanar seu endividamento total.



Utilizando o Modelo de Fleuriet, foram consideradas as seguintes possibilidades de classificações dos tipos de estrutura e situação financeira, sendo esses tipos adotados pela Perícia para análise da Recuperanda:

TIPOS DE ESTRUTURAS E SITUAÇÃO FINANCEIRA				
TIPO	CDG	NCG	T	SITUAÇÃO
I	(+)	(-)	(+)	EXCELENTE
II	(+)	(+)	(+)	SÓLIDA
III	(+)	(+)	(-)	INSATISFATÓRIA
IV	(-)	(-)	(+)	ALTO RISCO
V	(-)	(-)	(-)	MUITO RUIM
VI	(-)	(+)	(-)	PÉSSIMA

Graficamente, a situação financeira é a seguinte:

R\$	31/01/2022	28/02/2022	31/01/2022	28/02/2022
CDG				
Ativo não circulante	1.033.929	1.008.081		
Passivo não circulante	<u>455.328</u>	<u>467.986</u>		
	(578.602)	(540.095)	(-)	(-)
NCG				
Ativo operacional	295.478	338.971		
Passivo operacional	<u>889.811</u>	<u>881.715</u>		
	(594.333)	(542.743)	(-)	(-)
T				
Ativo financeiro	15.731	2.648		
Passivo financeiro	<u>-</u>	<u>-</u>		
	15.731	2.648	(+)	(+)

No período em análise atual, verificou-se que a situação financeira da Recuperanda está classificada como Tipo IV – Alto Risco justificada pelo Capital de Giro (CDG) negativo, o que demonstra que a empresa passa a contar com recurso do Ativo Não Circulante (Imobilizações) que é de baixa liquidez para financiar sua Necessidade de Capital de Giro (NCG) que também se encontra negativa, devido ao Passivo Operacional ser superior ao Ativo Operacional. Apesar da Tesouraria (T) estar positiva não apresenta valores suficientes para cobrir a Necessidade de Capital de Giro (NCG), sendo necessário buscar recursos de terceiros para liquidar suas operações de curto prazo, uma vez que o Capital de Giro (capital próprio) tem pouco contribuído para sanar seu endividamento total.



Conclusão

Das análises dos registros contábeis da Recuperanda foi verificado lucro líquido mensal de R\$ 12.658 em 28/02/2022 e lucro líquido acumulado até a referida data de R\$ 2.778.

O principal representante do endividamento da Recuperanda são os Credores em RJ no montante de R\$ 1.581.088 que equivalem a 64% da totalidade das exigibilidades da empresa. O Patrimônio Líquido registra saldo negativo de R\$ 1.126.102 e apresenta o passivo a descoberto que ocorre quando saldos do Passivo são maiores que os saldos do Ativo.



RODRIGO G AMERICANO EIRELI

Ativos da Recuperanda

Em 28/02/2022, os ativos da Recuperanda eram constituídos principalmente pelo grupo de contas do Ativo Não Circulante que representa 63% do total:

ATIVO - R\$	28/02/2022	V%	H%	31/01/2022	V%
ATIVO CIRCULANTE	657.757	38%	3%	640.192	37%
ATIVO NÃO CIRCULANTE	1.053.520	62%	-2%	1.079.858	63%
ATIVO TOTAL	1.711.277	100%	-1%	1.720.050	100%

O Ativo Circulante em 28/02/2022 registra o saldo de R\$ 657.757 e seu maior saldo foi observado na conta de Estoques que representa 58% do total:

A conta Disponibilidades, em 28/02/2022, registra o saldo de R\$ 2.237 e não tem representatividade significativa no Ativo Circulante. Já o saldo de Valores a Receber – Cartão de Crédito registra saldo de R\$ 22.755 e representa 3% no total do Ativo Circulante. A rubrica Conta Corrente registra o saldo de R\$ 253.777 e corresponde a 39% do total. **Solicita-se às Recuperandas apresentarem a composição da rubrica Conta Corrente.**

Em 28/02/2022, o Ativo Não Circulante é o maior representante do Ativo e é composto por:

ATIVO FIXO - R\$	28/02/2022	V%	H%	31/01/2022	V%
INSTALAÇÕES	922.177	88%	-2%	945.232	88%
CDU - DIREITO DE USO	58.738	6%	-2%	60.206	6%
TAXA DE FRANQUIA	25.752	2%	-2%	26.395	2%
EQUIPAMENTOS	19.417	2%	-2%	19.902	2%
SOFTWARES	9.357	1%	-2%	9.590	1%
GASTOS CONSTRUÇÃO DA EMPRESA	18.080	2%	-2%	18.532	2%
TOTAL	1.053.520	100%	-2%	1.079.858	100%



Endividamento

Em 28/02/2022, o endividamento total da Recuperanda é composto por: 64% pelos Credores em RJ, 28% pelas Obrigações Tributárias; e em 8% por outras obrigações.

ENDIVIDAMENTO - R\$	28/02/2022	V%	H%	31/01/2022	V%
FORNECEDORES	99.644	4%	-24%	131.923	6%
OBRIGAÇÕES SOCIAIS E TRABALHISTAS	51.114	2%	8%	47.492	2%
OBRIGAÇÕES TRIBUTÁRIAS	634.739	28%	0%	634.437	27%
CUSTO DE OCUPAÇÃO	37.643	2%	0%	37.643	2%
CREDORES EM RJ	1.480.338	64%	0%	1.480.338	63%
TOTAL	2.303.479	100%	-1%	2.331.834	100%

ENDIVIDAMENTO TOTAL FEVEREIRO/2022 - R\$



Em 28/02/2022 o quadro de empregados era constituído conforme a seguir:

CAGED	jan/22	fev/22
28.651.197/0003-00	6	6
28.651.197/0001-48	4	4
28.651.197/0002-29	3	4
TOTAL EMPREGADOS	13	14

Em 28/02/2022 as Obrigações Tributárias representam 28% da dívida total e estão registradas no Passivo Circulante. Destaca-se que 95% da dívida tributária está negociada através de parcelamentos:



OBRIGAÇÕES TRIBUTÁRIAS - R\$	28/02/2022	V%	H%	31/01/2022	V%
<u>PASSIVO CIRCULANTE</u>					
<u>PARCELAMENTO FISCAL</u>					
OBRIGAÇÕES PREVIDENCIÁRIAS	26.325	4%	0%	26.325	4%
OBRIGAÇÕES TRIBUTÁRIAS PGFN	386.163	61%	0%	386.163	61%
OBRIGAÇÕES PREVIDENCIÁRIAS RF	15.187	2%	0%	15.187	2%
SIMPLES NACIONAL RF	140.126	22%	0%	140.126	22%
OBRIGAÇÕES ICMS	<u>33.364</u>	5%	0%	<u>33.364</u>	5%
	601.165	95%	0%	601.165	95%
<u>NÃO PARCELADO</u>					
OBRIGAÇÕES PREVIDENCIÁRIAS	10.633	2%	0%	10.633	2%
SIMPLES NACIONAL	<u>22.941</u>	4%	1%	<u>22.639</u>	4%
	33.574	5%	1%	33.272	5%
TOTAL	634.739	96%	0%	634.437	96%



Análise Financeira

Apresentação do **Balanco Patrimonial** da RODRIGO G AMERICANO EIRELI em 28/02/2022 comparativo a mês anterior (*não auditado*):

ATIVO - EM R\$						
	28/02/2022	V%	H%	31/01/2022	V%	06/12/2021
CIRCULANTE	657.757	38%	3%	640.192	37%	834.697
DISPONÍVEL	2.237	0%	-87%	16.760	1%	5.293
VALORES A RECEBER - CARTÃO DE CRÉDITO	22.755	1%	77%	12.872	1%	6.749
ESTOQUES	378.988	22%	-7%	406.330	24%	648.544
CONTA CORRENTE	253.777	15%	24%	204.229	12%	174.111
NÃO CIRCULANTE	1.053.520	62%	-2%	1.079.858	63%	1.106.196
IMOBILIZADO	1.053.520	62%	-2%	1.079.858	63%	1.106.196
TOTAL DO ATIVO	1.711.277	100%	-1%	1.720.050	100%	1.940.893
PASSIVO - EM R\$						
	28/02/2022	V%	H%	31/01/2022	V%	06/12/2021
CIRCULANTE	785.498	46%	-3%	813.853	47%	777.906
FORNECEDORES	99.644	6%	-24%	131.923	8%	-
OBRIGAÇÕES SOCIAIS E TRABALHISTAS	51.114	3%	8%	47.492	3%	30.898
OBRIGAÇÕES TRIBUTÁRIAS	634.739	37%	0%	634.437	37%	747.008
NÃO CIRCULANTE	1.517.981	89%	0%	1.517.981	88%	1.480.338
CUSTO DE OCUPAÇÃO	37.643	2%	0%	37.643	2%	-
EMPRÉSTIMOS EM RJ	1.120.670	65%	0%	1.120.670	65%	1.120.670
FORNECEDORES EM RJ	359.668	21%	0%	359.668	21%	359.668
PATRIMÔNIO LÍQUIDO	(592.201)	-35%	-3%	(611.784)	-36%	(317.351)
CAPITAL SOCIAL	100.000	6%	0%	100.000	6%	100.000
LUCRO (PREJUÍZO) ACUMULADOS	(714.698)	-42%	0%	(714.698)	-42%	(355.930)
LUCRO (PREJUÍZO) DO EXERCÍCIO	22.497	1%	672%	2.914	0%	(61.421)
TOTAL DO PASSIVO E PATRIMÔNIO LÍQUIDO	1.711.277	100%	-1%	1.720.050	100%	1.940.893



ANÁLISE DO ATIVO:

No período analisado nota-se que a maior variação ocorreu no Ativo Circulante, ocasionado pela rubrica Contas a Receber que registrou aumento de 24% correspondendo a R\$ 49.548 a maior.

As variações ocorridas nos saldos do Ativo no período em análise não foram comentadas pelas Recuperandas.

ANÁLISE DO PASSIVO:

Em 28/02/2022 observa-se que o Passivo registra o saldo de R\$ 785.498 no Passivo Circulante; R\$ 1.517.981 no Passivo Não Circulante; e R\$ 592.201 no Patrimônio Líquido que está com o saldo negativo e apresenta o Passivo a Descoberto, que ocorre quando os saldos do Passivo são maiores que os saldos do Ativo:

PASSIVO - R\$	28/02/2022	V%	H%	31/01/2022	V%
PASSIVO CIRCULANTE	785.498	46%	-3%	813.853	47%
PASSIVO NÃO CIRCULANTE	1.517.981	89%	0%	1.517.981	88%
PATRIMÔNIO LÍQUIDO	(592.201)	-35%	-3%	(611.784)	-36%
PASSIVO TOTAL	1.711.277	100%	-1%	1.720.050	100%

As variações ocorridas nos saldos do Passivo no período em análise não foram comentadas pelas Recuperandas.



Apresentação da **Demonstração do Resultado do Exercício** da RODRIGO G AMERICANO EIRELI em 28/02/2022 comparativo a mês anterior (*não auditado*):

DEMONSTRAÇÃO DO RESULTADO - EM R\$									
	RESULTADO MENSAL					RESULTADO ACUMULADO			
	28/02/2022	V%	H%	31/01/2022	V%	28/02/2022	V%	06/12/2021	V%
RECEITA DE VENDAS	261.161	100%	-3%	268.444	100%	529.605	100%	2.582.762	100%
CUSTO DA MERCADORIA VENDIDA	(53.366)	-20%	-2%	(54.431)	-20%	(107.798)	-20%	(922.415)	-36%
RESULTADO BRUTO	207.795	80%	-3%	214.012	80%	421.807	80%	1.660.347	64%
Custos e despesas operacionais sobre receita líquida	92%			99%		96%		100%	
DESPESAS OPERACIONAIS									
Administrativas e Gerais	(141.182)	-54%	-14%	(164.633)	-61%	(305.815)	-58%	(1.257.796)	-49%
Despesas comerciais	(46.653)	-18%	1%	(46.278)	-17%	(92.932)	-18%	(404.128)	-16%
LUCRO (PREJUÍZO) ANTES DO RESULTADO FINANCEIRO	19.959	8%	544%	3.101	1%	23.060	4%	(1.578)	0%
Despesa Financeira	(377)	0%	102%	(187)	0%	(563)	0%	(59.844)	-2%
LUCRO (PREJUÍZO) ANTES DA CSLL E IRPJ	19.583	7%	572%	2.914	1%	22.497	4%	(61.421)	-2%
Provisão para Contribuição Social e IRPJ	-	0%	0%	-	0%	-	0%	-	0%
LUCRO (PREJUÍZO) LÍQUIDO DO PERÍODO	19.583	7%	572%	2.914	1%	22.497	4%	(61.421)	-2%

O Resultado em 28/02/2022 apurou lucro líquido de R\$ 19.583, contra o lucro líquido de R\$ 2.914 no mês anterior. Já no acumulado do exercício de 2022 foi apurado lucro líquido de R\$ 22.497.

Em 28/02/2022 houve redução do faturamento em 3%, acompanhado de redução de 2% dos custos das mercadorias vendidas, refletindo por consequência na manutenção da margem bruta que foi de 3% no mês atual e no mês anterior. As Recuperandas não apresentaram os motivos que provocaram a redução do faturamento no período.

Observa-se que a evolução no faturamento líquido está em linha com a evolução dos custos das mercadorias vendidas:

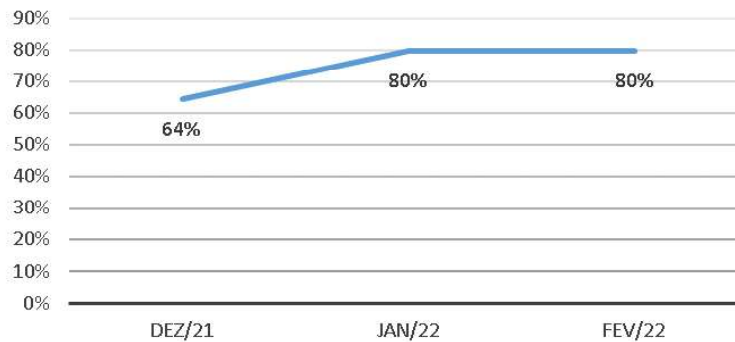


Receita Líquida x Custo Mercadoria Vendida - R\$



A evolução da margem bruta demonstra que a Recuperanda praticou preços de vendas superiores aos custos, ou seja, com margem positiva:

Margem Bruta

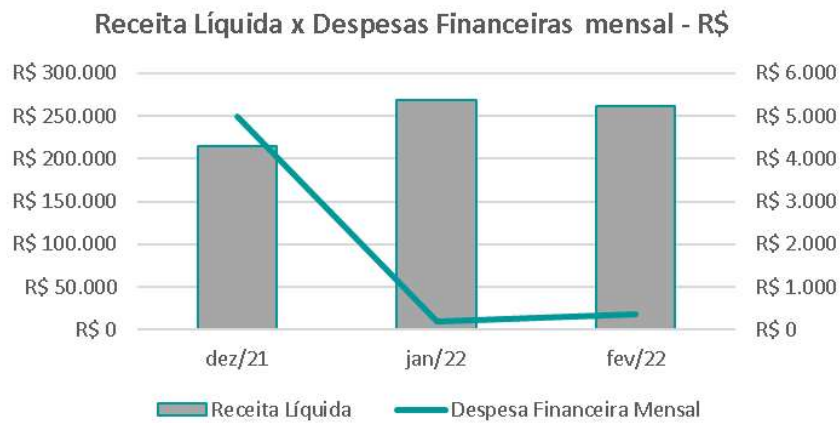


Em 28/02/2022 as Despesas Operacionais registraram a principal variação nas despesas Administrativas e Gerais que apresentaram redução em 14%, não justificados pelas Recuperandas.

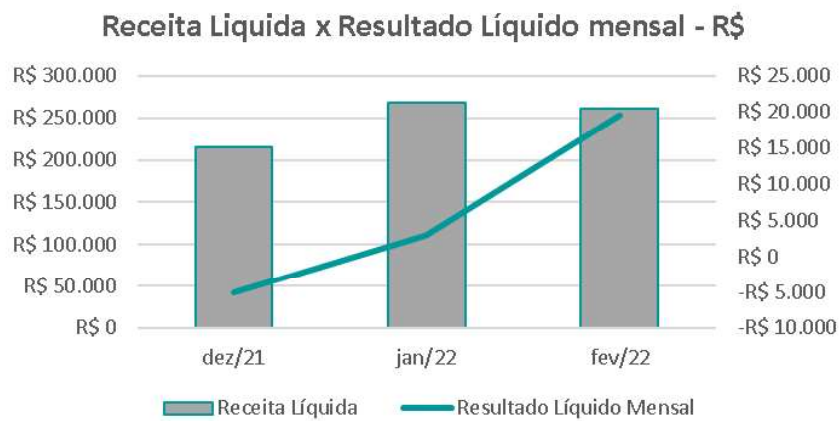
Os custos e despesas operacionais representam 92% da receita líquida em 28/02/2022 contra 99% no período anterior.

O resultado financeiro líquido da Recuperanda não apresentou valor significativo no mês atual. As despesas financeiras registraram variação e valores significativos quando comparadas a oscilação do faturamento, conforme gráfico a seguir:





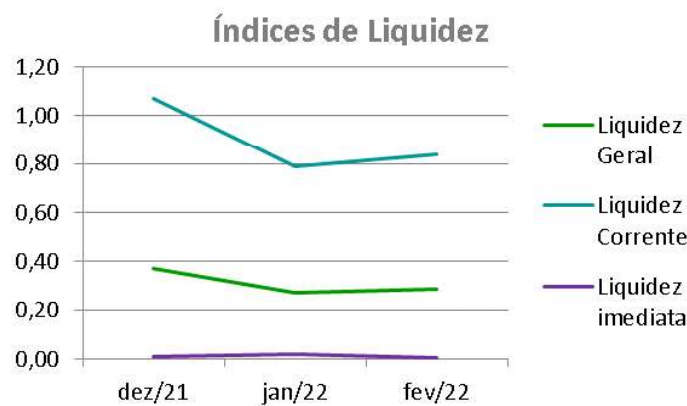
Nota-se que o resultado líquido acompanha a variação do faturamento:



Indicadores Financeiros

ÍNDICES DE LÍQUIDEZ

ÍNDICES DE LIQUIDEZ	dez/21	jan/22	fev/22
Liquidez Geral	0,37	0,27	0,29
Liquidez Corrente	1,07	0,79	0,84
Liquidez imediata	0,01	0,02	0,00



A liquidez geral, índice que indica a capacidade de pagamento de obrigações da Recuperanda, mostra que a empresa possui ativos de curto e longo prazo, equivalentes a aproximadamente 29% das obrigações de curto e longo prazo em 28/02/2022.

Sua liquidez corrente, ou seja, disponibilidade de recursos de curto prazo para pagamento de dívidas também de curto prazo não é favorável para a Recuperanda, pois em 28/02/2022 a empresa possui cerca de R\$ 0,84 de recursos para cada R\$ 1,00 de dívidas. Nesta análise, todos os itens considerados são de curto prazo.

O índice de liquidez imediata, índice bastante conservador, considera apenas caixa, saldos bancários e aplicações financeiras de liquidez imediata para quitar as obrigações de curto prazo, indicando desta forma, a porcentagem dos compromissos que a empresa pode liquidar imediatamente. A Recuperanda apresenta este índice baixo, sendo R\$ 0,00 para cada R\$ 1,00 de dívida. Para efeito de análise, trata-se de um índice sem muito realce, pois se relaciona

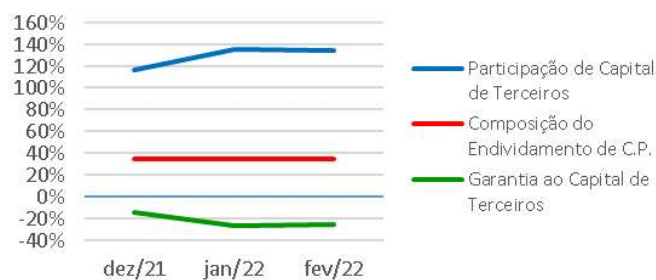


dinheiro com valores, que vencerão em datas, sendo estas as mais variadas, embora de curto prazo (1 a 360 dias). Assim, poderão ter contas que vencerão em 10 dias e também aquelas que vencerão em 360 dias, e que não teriam relação com a liquidez imediata. Porém nos patamares apresentados, demonstra-se a dificuldade financeira atual da Recuperanda.

INDICADORES DE ESTRUTURA DE CAPITAL

ÍNDICES DE ENDIVIDAMENTO	dez/21	jan/22	fev/22
Participação de Capital de Terceiros	116%	136%	135%
Composição do Endividamento de C.P.	34%	35%	34%
Garantia ao Capital de Terceiros	-14%	-26%	-26%

Indicadores de Estrutura de Capital



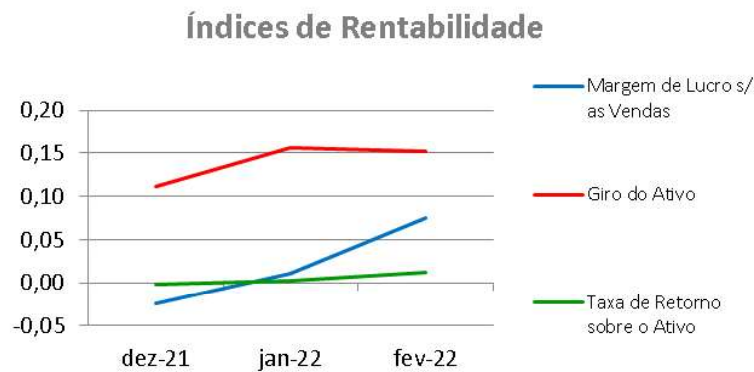
A participação de capital de terceiros na atividade em 28/02/2022, representa o equivalente a 135% e revela a dependência do capital de terceiros para financiar suas atividades operacionais.

A composição do endividamento, demonstra que 34% das dívidas totais vencem a curto prazo e que a garantia do capital próprio ao capital de terceiros é negativa em -26% o que significa que o patrimônio líquido não garante a liquidação do seu endividamento.



ÍNDICES DE RENTABILIDADE

ÍNDICES DE RENTABILIDADE	dez-21	jan-22	fev-22
Margem de Lucro s/ as Vendas	-0,02	0,01	0,07
Giro do Ativo	0,11	0,16	0,15
Taxa de Retorno sobre o Ativo	0,00	0,00	0,01



Margem de lucro sobre vendas (Rentabilidade Líquida das vendas) - Indica quanto à empresa obtém de lucro, para cada 100 unidades monetárias vendidas. O resultado superior ou igual a 1 indica que a Recuperanda vem operando seu faturamento com margem de lucro positiva. Em 28/02/2022 foi apurado resultado de R\$ 0,07 e indica uma condição desfavorável, uma vez que, a margem de vendas praticada não é suficiente para cobrir suas atividades operacionais.

Giro do ativo - Indica o volume de vendas praticado pela empresa em relação ao capital total investido, ou seja, mensura a eficiência na utilização do ativo para a geração de receitas. Mostra quantas vezes o ativo girou no período. Geralmente, o valor do giro do ativo pode variar entre zero e infinito. Entretanto, valores entre 0,5 a 5 são mais comuns, resultados inferiores a esse intervalo, mostra o alto giro do ativo, em 28/02/2022 foi apurado 0,15.

Taxa de Retorno sobre o Ativo - Representa o retorno que o ativo total investido oferece. É a relação entre a quantidade de dinheiro ganho (ou perdido) como resultado de um investimento e a quantidade de dinheiro investido. O resultado superior ou igual a 1 indica que a Recuperanda vem conseguindo obter retorno superior ou igual ao total investido. Em 28/02/2022 foi apurado índice 0,01



ANÁLISE DINÂMICA

Em consonância com as Demonstrações Contábeis apresentadas pela Recuperanda em 28/02/2022, demonstram-se abaixo, os números apurados dos valores de Necessidade de Capital de Giro – NCG, Capital de giro – CDG e Tesouraria – T, através da utilização das seguintes equações:

NCG – Necessidade de capital de giro = Ativo Operacional - Passivo Operacional

Necessidade de Capital de Giro (NCG) – “É quando, no ciclo financeiro, as saídas de caixa ocorrem antes das entradas de caixa, o ativo operacional é maior que o passivo operacional e a empresa cria uma necessidade de aplicação permanente de fundos. Quando está negativa, a NCG demonstra que o passivo operacional se tornou maior que o ativo operacional, constituindo-se em fontes de fundos para a empresa.”

CDG – Capital de Giro = Passivo Não Circulante - Ativo Não Circulante

Capital de Giro (CDG) - “É utilizado para financiar a NCG, financiar aplicações permanentes, como terrenos, edifícios, máquinas, imobilizações financeiras e certos itens do realizável a longo prazo. O CDG negativo demonstra que o ativo permanente é maior que o passivo permanente, significando que a empresa financia parte de seu ativo permanente com fundos de curto prazo.”

T – Tesouraria = Ativo Financeiro - Passivo Financeiro

Tesouraria (T) - demonstra se a Recuperanda vem buscando o equilíbrio financeiro para oferecer auxílio ao Capital de Giro (CDG). A Tesouraria (T) negativa informa que a Recuperanda se encontra em “efeito tesoura”, isso ocorre quando o recurso Disponível do Ativo, não é suficiente para cobrir a NCG, sendo necessário buscar recursos de terceiros para liquidar suas operações de curto prazo, uma vez que, o CDG (capital próprio) tem pouco contribuído para sanar seu endividamento total.



Utilizando o Modelo de Fleuriet, foram consideradas as seguintes possibilidades de classificações dos tipos de estrutura e situação financeira, sendo esses tipos adotados pela Perícia para análise da Recuperanda:

TIPOS DE ESTRUTURAS E SITUAÇÃO FINANCEIRA				
TIPO	CDG	NCG	T	SITUAÇÃO
I	(+)	(-)	(+)	EXCELENTE
II	(+)	(+)	(+)	SÓLIDA
III	(+)	(+)	(-)	INSATISFATÓRIA
IV	(-)	(-)	(+)	ALTO RISCO
V	(-)	(-)	(-)	MUITO RUIM
VI	(-)	(+)	(-)	PÉSSIMA

Graficamente, a situação financeira é a seguinte:

R\$	31/01/2022	28/02/2022	31/01/2022	28/02/2022
CDG				
Ativo não circulante	1.079.858	1.053.520		
Passivo não circulante	<u>906.197</u>	<u>925.780</u>		
	(173.661)	(127.740)	(-)	(-)
NCG				
Ativo operacional	623.432	655.520		
Passivo operacional	<u>813.853</u>	<u>785.498</u>		
	(190.421)	(129.977)	(-)	(-)
T				
Ativo financeiro	16.760	2.237		
Passivo financeiro	<u>-</u>	<u>-</u>		
	16.760	2.237	(+)	(+)

No período em análise atual, verificou-se que a situação financeira da Recuperanda está classificada como Tipo IV – Alto Risco justificada pelo Capital de Giro (CDG) negativo, o que demonstra que a empresa passa a contar com recurso do Ativo Não Circulante (Imobilizações) que é de baixa liquidez para financiar sua Necessidade de Capital de Giro (NCG) que também se encontra negativa, devido ao Passivo Operacional ser superior ao Ativo Operacional. Apesar da Tesouraria (T) estar positiva não apresenta valores suficientes para cobrir a Necessidade de Capital de Giro (NCG), sendo necessário buscar recursos de terceiros para liquidar suas operações de curto prazo, uma vez que o Capital de Giro (capital próprio) tem pouco contribuído para sanar seu endividamento total.



Conclusão

Das análises dos registros contábeis da Recuperanda foi verificado lucro líquido mensal de R\$ 19.583 em 28/02/2022 e lucro líquido acumulado até a referida data de R\$ 22.497.

O principal representante do endividamento da Recuperanda são os Credores em RJ no montante de R\$ 1.480.338 que equivalem a 64% da totalidade das exigibilidades da empresa. O Patrimônio Líquido registra saldo negativo de R\$ 592.201 e apresenta o passivo a descoberto que ocorre quando saldos do Passivo são maiores que os saldos do Ativo.

Diante de tudo quanto foi aqui exposto, colocamos a vossa inteira disposição para outros esclarecimentos julgados pertinentes.

Belo Horizonte, 09 de novembro de 2022.

DMA ADVOGADOS ASSOCIADOS

Alano Otaviano Dantas Meira
Administrador Judicial
OAB/MG 27.970

UNE ASSESSORIA CONTÁBIL E EMPRESARIAL

Perita Judicial Contábil – CNPC: 1169
Juliana Conrado Paschoal
Contadora – CRC MG-093914/O-2

