

AO JUÍZO DE DIREITO DA 3ª VARA EMPRESARIAL DESTA CAPITAL.

Processo número: 0024.07.463651-5

JUST 13 INST FORUM LAF 040188 03/01/07 13:50

Alano Otaviano Dantas Meira, Administrador judicial no processo acima, Recuperação Judicial da empresa S/A Tubonal., que tramita perante a secretaria desta 3ª Vara Empresarial, vem, em cumprimento ao que determina do art. 37, § 7º, requerer a juntada da ata de reunião da Assembléia Geral de credores realizada em 02/10/2007, acompanhada dos respectivos anexos, quais sejam: aditamento do plano original, lista de presença do credores, lista de votação acerca da suspensão da votação do plano (tendo em vista aditamento formulado pela recuperanda), lista de votação do plano original, lista de votação do plano alternativo, Procurações apresentadas pelos credores.

Esclarece o administrador, que iniciados os trabalhos, recuperanda apresentou aditamento ao plano original (documento anexo), o que implicou no desejo de parte dos credores de suspensão da assembleia para melhor análise da mudança apresentada no plano.

Levada à votação a possibilidade de suspensão da votação do plano (tendo em vista as alterações nele incluídas) proposta não foi aprovada, sendo levada à votação o plano original.


Iniciada a votação, plano original foi REPROVADO, pelos credores das três classes, à unanimidade, conforme registra a ata da assembleia em anexo.

Considerando a reprovação do plano original, foi levado à votação o plano alternativo/ajustado, o qual também restou rejeitado pelos credores, nas três classes, conforme ata da assembleia e lista de votação anexa.

Prestados os esclarecimentos necessários sobre a assembléia realizada, requer o administrador judicial, em cumprimento ao que determina do art. 37, § 7º a juntada, para todos os fins de direito, da ata de reunião da Assembléia Geral de credores realizada em 02/10/2007, acompanhada dos respectivos anexos acima noticiados, para todos os fins de direito.

Nestes termos pede deferimento.

Belo Horizonte, 03 de outubro de 2.007.


Alano Otaviano Dantas Meira
Advogado - OAB/MG: 27.970
Administrador judicial

Administrador judicial - Junta Assembleia

**Ata da Assembléia Geral de Credores da
S.A. – Tubonal – Em Recuperação Judicial**



Aos, 02 (dois) dias do mês de outubro de 2007, às 13 (treze) horas, foram iniciados os trabalhos, no salão do Tribunal de Justiça de Minas Gerais, sito na Av. Francisco Sales, n. 1.446, Bairro Santa Efigênia, em Belo Horizonte – MG, da Assembléia Geral de Credores (AGC) para a deliberação do Plano de Recuperação apresentado.

Tendo o Sr. Presidente da AGC, o Administrador Judicial (Alano Otaviano Dantas Meira, OAB/MG n. 27.970), constatado o número legal para a instalação do conclave, deu por abertos os trabalhos.

Após isso, foi feita apresentação, que segue anexa, pela recuperanda com propostas elucidativas e que alteraram do Plano original, tendo, em seguida, sido eleito, por aclamação, o Sr. Procurador da Center Trading – Comércio e Indústria S.A. (Vinícius Jose Marques Gontijo, OAB/MG n. 64.295) para secretariar os trabalhos, que restou designado pelo Sr. Presidente (art. 37 da Lei n. 11.101/2005).

O Presidente afirmou que houve uma retificação na classificação nos créditos da Companhia Siderúrgica Nacional (CSN), cujo crédito é de R\$ 1.466.435,56 (*sub judice*), e Gonvarri Brasil S.A. (Gonvarri), cujo crédito é de R\$ 1.052.780,38, que, inicialmente estavam alocados como credores com garantia real, mas, na realidade são quirografários, a retificação se deu, inclusive, com a anuência expressa dos próprios credores.

Dada a palavra aos credores presentes, a CSN apresentou pedido de esclarecimento nos seguintes termos: os imóveis, premissas do plano, não são de propriedade da Tubonal, estando inclusive um dos quais registrado em nome da credora CSN, e, destarte, como ficaria o Plano se não houver êxito nas ações anulatórias das dações em pagamento. O Sr. Presidente disse que o tema está *sub judice*, e, em seguida, o Sr. José Antônio E. S. Silva (consultor da Tubonal) esclareceu que o fluxo de caixa reapresentado nesta AGC, com os ajustes no Plano original, não toma mais em consideração os imóveis exatamente para excluir a dúvida sobre o êxito nas ações anulatórias das dações em pagamento.

O Dr. Procurador da Tubonal (Adv. Caio Soares Junqueira) esclareceu ainda que a matéria está *sub judice* não apenas em relação dação em

pagamento, mas também outras relações jurídicas havidas entre as partes CSN e Gonvarri.

As partes passaram então ao debate e esclarecimentos do tema dos imóveis, inclusive quanto aos eventuais atrasos no pagamento do aluguel e na análise econômica da questão.

Neste momento, a Center Trading questionou se estaria sendo apresentado novo Plano. O Procurador da Gonvarri questionou se os imóveis dados em pagamento a ela e à CSN estão sendo excluídos do Plano. Ao que informou a Tubonal que o Plano básico não teve como ser implementado diante da ruptura de parceiro e, diante disso, houve a necessidade de se promover as adequações apresentadas (dentre elas eximir a venda dos imóveis) e, portanto, não seria um *novo* Plano, mas apenas o readequação do Plano em face das novas parcerias entabuladas com fornecedores e clientes inclusive por produtos de maior valor agregado.

O Banco do Brasil (BB) informou que o imóvel em Volta Redonda foi por ele arrematado e execução havida contra a Fornasa/Cobrasma e que está em litígio com o INSS, mas o preço do arrendamento não foi pago pela Tubonal, nem o atrasado nem o vencido após a distribuição da ação de recuperação judicial.

A Procuradora do Sindicato de Volta Redonda pediu a palavra e observou que homologou 270 rescisões trabalhistas e todos os ex-empregados acionaram judicialmente por seus créditos e isso poderia impactar o Plano original.

A Tubonal esclareceu que o arrendamento da Fornasa já está provisionado para o pagamento no fluxo de caixa ora apresentado. E o BB argumentou que não houve provisionamento para o pagamento do arrendamento no imóvel de Volta Redonda, sendo que a Tubonal esclareceu que houve remanejamento de valores para adimplir as obrigações trabalhistas a fim de contemplar o pagamento do passivo havido perante os empregados.

A Tubonal esclareceu, ainda, que ocupa os imóveis *sub judice* e o Plano assim considerou tais fatos, na medida em que são questões exclusivamente jurídicas.

A Fornasa esclareceu que já pediu a reintegração na posse do imóvel (o pedido foi formulado nos próprios autos da recuperação judicial) imóvel este que estaria abandonado, até porque não houve o pagamento dos aluguéis. A Tubonal informou que tem pessoas dentro do imóvel cuidando da sua conservação e o imóvel estaria atualmente inoperante, mas estaria preparando o reinício imediato das atividades.

Handwritten signatures and initials at the bottom of the page, including a large signature on the right and several smaller ones at the bottom.



A Tubonal esclareceu que ainda que se a Fornasa se reintegrasse na posse do imóvel, a longo prazo, seria possível, ainda assim, cumprir o Plano ora apresentado.

Neste momento, o Presidente pôs em votação se deveria suspender ou não a AGC a fim de melhor examinar o Plano Alternativo que a Tubonal nomeia de Plano Ajustado.

Instado pela Fornasa, em seguida, passou-se à discussão acerca do crédito referente ao arrendamento, sendo que o Sr. Presidente sugeriu que isso seja discutido no foro competente, qual seja, a Justiça.

Aberta a votação acerca da suspensão, assim se definiu: A classe trabalhista, à unanimidade, votou por *não* haver a suspensão. A classe com garantia real, por maioria, vencidos a LS Fomento Ltda. e o Banco Pine S.A., votou por *não* haver a suspensão. A classe quirografária, por maioria, também votou por *não* haver a suspensão. Diante disso, o Sr. Presidente declarou que estava reprovada a suspensão da AGC, por maioria de votos.

Em seguida, o Sr. Presidente, a pedido da credora Intermedium, deferiu que a Tubonal passasse a novos esclarecimentos acerca dos ajustes propostos e mesmo do Plano Original, tudo foi detalhado.

Os credores questionaram os dados, as premissas, os valores e a origem do faturamento (inclusive considerando que a Unidade de Volta Redonda está com a titularidade e posse *sub judice*); tendo sido esclarecido pela Tubonal aos credores que ficaram bem cientes do Plano e mesmo das propostas hoje apresentadas, pôs-se em votação o Plano Original e, inclusive, os ajustes apresentados em anexo. Antes, reiterese, as questões foram exaustivamente esclarecidas.

Os votos foram assim colhidos do Plano Original:

A classe de créditos derivados da legislação do trabalho e decorrentes de acidentes do trabalho (art. 41, I da Lei n. 11.101/2005), REJEITOU, à unanimidade, o Plano.

A classe dos créditos com garantia real (art. 41, II da Lei n. 11.101/2005), REJEITOU, à unanimidade, o Plano.

A classe final (quirografárias, com privilégio especial, com privilégio geral e subordinados – art. 41, III da Lei n. 11.101/2005), REJEITOU, à unanimidade, o Plano.

Considerando a unanimidade antes declinada, registre-se que, nesta votação, não houve qualquer abstenção.



Os votos foram assim colhidos do Plano Original com as Alterações hoje apresentadas (Plano Alternativo/Ajustado):

A classe de créditos derivados da legislação do trabalho e decorrentes de acidentes do trabalho (art. 41, I da Lei n. 11.101/2005), REJEITOU, à unanimidade, o Plano.

A classe dos créditos com garantia real (art. 41, II da Lei n. 11.101/2005), por maioria de votos, vencida a sociedade LS Fomento Ltda. (única a votar a aprovar o plano), REJEITOU o Plano.

A classe final (quirografárias, com privilégio especial, com privilégio geral e subordinados – art. 41, III da Lei n. 11.101/2005), por maioria de votos, REJEITOU o Plano.

Os credores Banco Pine S.A., Litgh Serviços e de Eletricidade S. A. e Conmedh Serviços Médicos Ltda. se abstiveram de votar o Plano com as alterações hoje apresentadas por entender ser necessário um prazo maior para o exame das alterações propostas. O Sr. Presidente não tomou em consideração na deliberação acima mencionada o valor dos credores que se abstiveram de votar.

Açomec Ferro e Aço Ltda., Machado & Assis Consult Emp., Metal Nilon Ltda., Oxiação Comércio e Equipamento Ltda., Power Tools Com. e Repres. de Ferramentas Ltda., Server Place Ltda. e VDL Fomento Mercantil Ltda. deixaram a AGC antes de exercerem seus direitos de voto, e, diante disso, o Sr. Presidente requereu que se consignasse em ata que seus voto/participação não seriam tomados em consideração na fixação dos quoruns desta AGC.

Após isso, o Sr. Presidente afirmou que houve a REJEIÇÃO do Plano Original, bem como das alterações propostas nesta AGC, por maioria e na forma consignada nesta ata.

Nada mais havendo a ser consignado, encerrou-se a assembléia, suspendendo os trabalhos pelo prazo necessário à redação desta ata que, lida e aprovada pela unanimidade dos presentes à AGC, foi assinada na forma da Lei n. 11.101/2005 para os fins de Direito.

Presidente:

Secretário:

09/11/2005 682/05

[Handwritten signature]

000125 86562



Classe do inciso I do art. 44 da Lei n. 11.101/2005:

[Handwritten signature]
BANCO PINE S/A

Fórum S.A. com. IND. PROD. SID.

Classe do inciso II do art. 44 da Lei n. 11.101/2005:

[Large handwritten scribble]

003-12 13346

Classe do inciso III do art. 44 da Lei n. 11.101/2005:

003/116 99021

[Handwritten signature]


S. A. Tubonal - Em Recuperação Judicial

003/116 70398

[Handwritten signature]

Plano de Recuperação

Judicial - S/A Tubonai



Handwritten mark resembling a stylized '1' or a signature.

Secretaria da 3ª. V. G.
Fis. 2130
Lafayette

O Plano de Recuperação Judicial

Premissas:

- Incremento da capacidade produtiva da unidade de Belo Horizonte para atender a demanda do mercado de autopeças.
- Implementação do orçamento matricial de venda-receita e do orçamento plurianual.
- Visão de negócio de médio e longo prazo com adoção de “**Planejamento Estratégico**”.



O Plano de Recuperação Judicial

- Revisão do Mix de produtos a fim de direcionar ações que reflitam em aumento de produtividade, maior valor agregado e otimização da relação custo x benefício.
- Implementação de ferramentas e indicadores de gestão comercial, industrial e financeira, permitindo a profissionalização e crescimento do negócio.



[Handwritten signatures]

**ORÇAMENTO MATRICIAL DE VENDA
S/A TUBONAL**

OPORTUNIDADE DE NOVOS NEGÓCIOS

PRODUTO	DIMENSÕES - mm	pç/mês	ton/mês	CARACTERÍSTICAS
VENTILAÇÃO DO MOTOR	23,75 X 1,00 X 213	20.000	3	TUBO TREFILADO
TUBO C/ REBARBA REMOVIDA	28,60x 2,65 x 236	15.000	6	TUBO AÇO ST-52
TRAVESSA QUADRO HONDA	44,45 X 1,50 X 462	16.000	11	TUBO AÇO ST-52
NÍVEL DO ÓLEO	19,00 X 0,80 X 400	2.000	0,300	TUBO TREFILADO
TUBO TREFILADO - RIR	13,00 X 0,80 X 230	30.000	1,70	
TUBO C/ REBARBA REMOVIDA	22,0 X 3,00 X 175	15.000	3,70	TUBO AÇO SAE-1010
GARFO MOTO HONDA	28,60 X 2,00 X 400	32.000	17	TUBO C/ REBARBE REMOVIDA
TUBO TREFILADO - RIR	55,0 X 1,6 X 172,5	16.000	5,40	
TUBO C/ REBARBA REMOVIDA	22,22 X 2,65 X 50,0	100.000	6,40	TUBO RECOZIDO APÓS SOLDA
GUIDÃO MOTO HONDA	CONF. DESENHO	30.000	30	
TUBO TREFILADO	22,2 X 2,25 X 79,5	16.000	1,50	TUBO S/ COSTURA
TUBO ESTRUTURA BANCO	DIVERSOS	60.000	40	TUBO COMFORMADO(DOBRAS)
SLITER - MARDEL	DIVERSOS	-	350	PEÇAS ESTAMPADAS
BLANK - MARDEL	DIVERSOS	-	1.200	PEÇAS ESTAMPADAS
SLITER - COFAP	DIVERSOS	-	1.500	PEÇAS ESTAMPADAS
BLANK - COFAP	DIVERSOS	-	2.500	PEÇAS ESTAMPADAS
SLITER - TOWER Automotive	DIVERSOS	-	700	
BLANK - TOWER Automotive	DIVERSOS	-	2.500	
Tubo - Magneti Marelli	DIVERSOS	-	400	Tubo Aluminizado p/ Escapamento Automovel
TOTAL			9.273	FATURAMENTO ESTIMADO R\$1.500 MIL/mês

PRINCIPAIS AMEACAS

- 1- NÃO APLICAÇÃO DE RECURSOS FINANCEIROS EM NOVOS EQUIPAMENTOS/TECNOLOGIA
- 2 - FALTA DE "CO-ENGINEERING" COM OS SISTEMISTAS DA IND. AUTOMOBILISTICA
- 3- NECESSIDADE DE "RETRO-FITTING" DO PARQUE DE MÁQUINA E EQUIPAMENTOS DA "S/A TUBONAL"
- 4 - NÃO IMPLANTAÇÃO DO SISTEMA DE GESTÃO OPERACIONAL DO NEGÓCIO
- 5 - FALTA DE SISTEMA DE GESTÃO DA QUALIDADE E AMBIENTAL(ISO 9001/14000) - UNIDADE B.H.

LEGENDA:

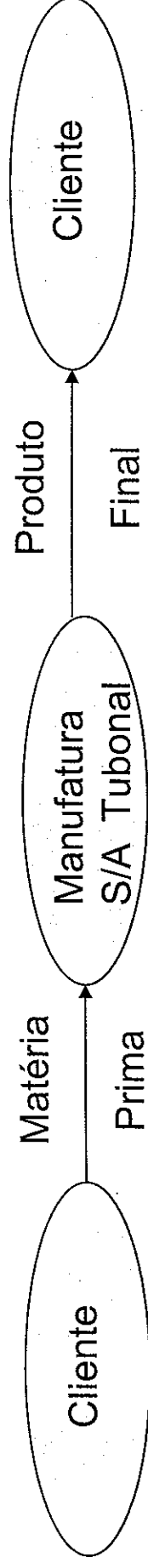
Faturamento Atual
Pedido em Negociação
Pedido a Negociar



Estratégias de Composição do Negócio

1º Opção :

Unidade de B.H.



Unidade de Volta Redonda

Prestação de Serviço - Gestão Compartilhada com Terceiros

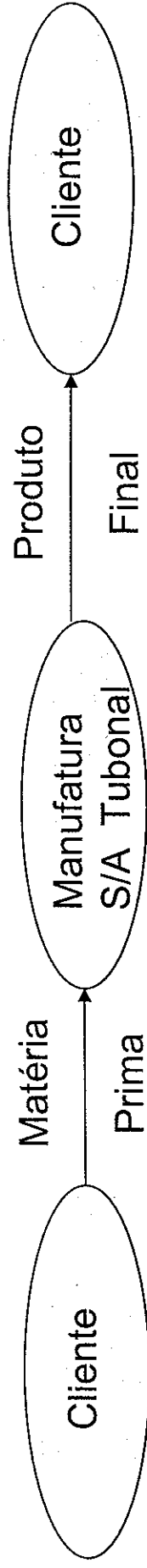
Matéria Prima / Manufatura / Comercialização



Estratégias de Composição do Negócio

2º Opção :

Unidade de B.H.



Unidade de Volta Redonda



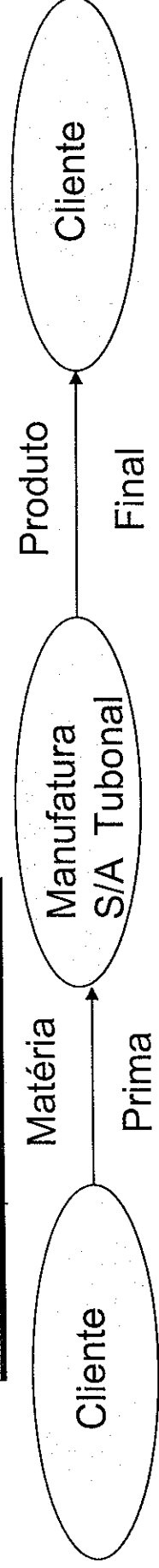
[Assinatura]

[Assinatura]

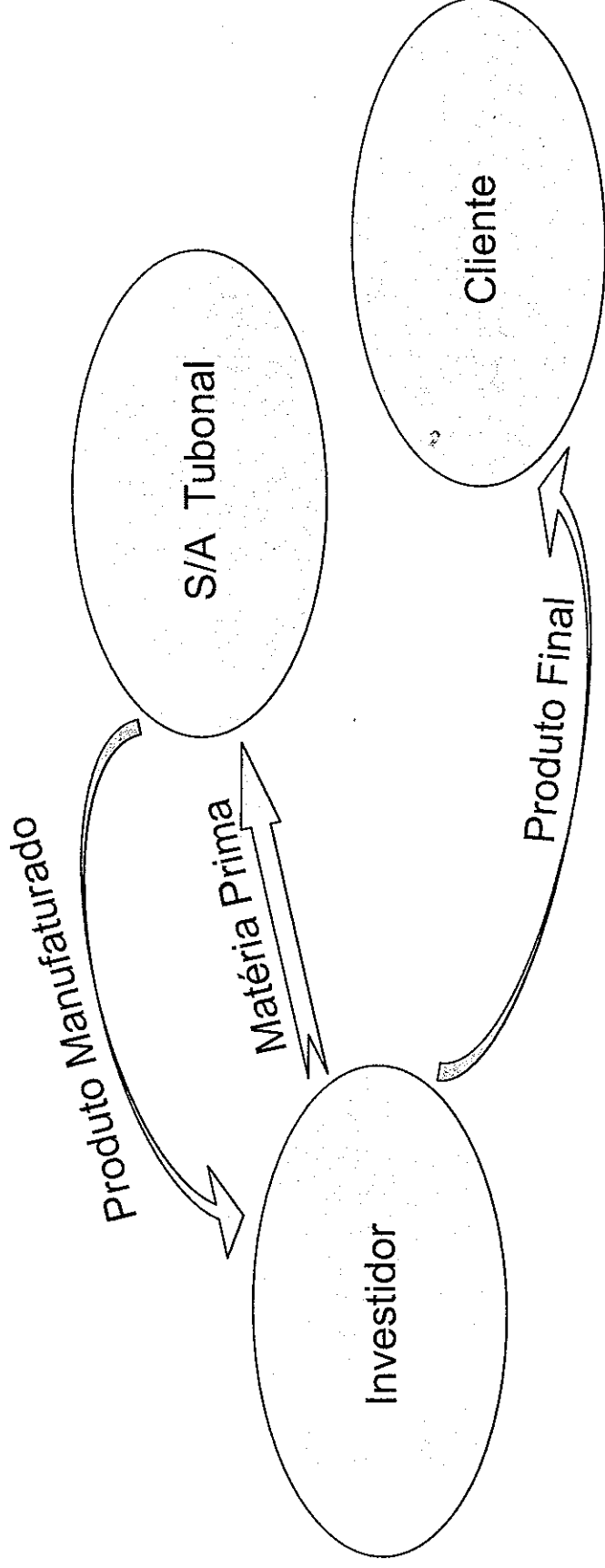
Estratégias de Composição do Negócio

3º Opção :

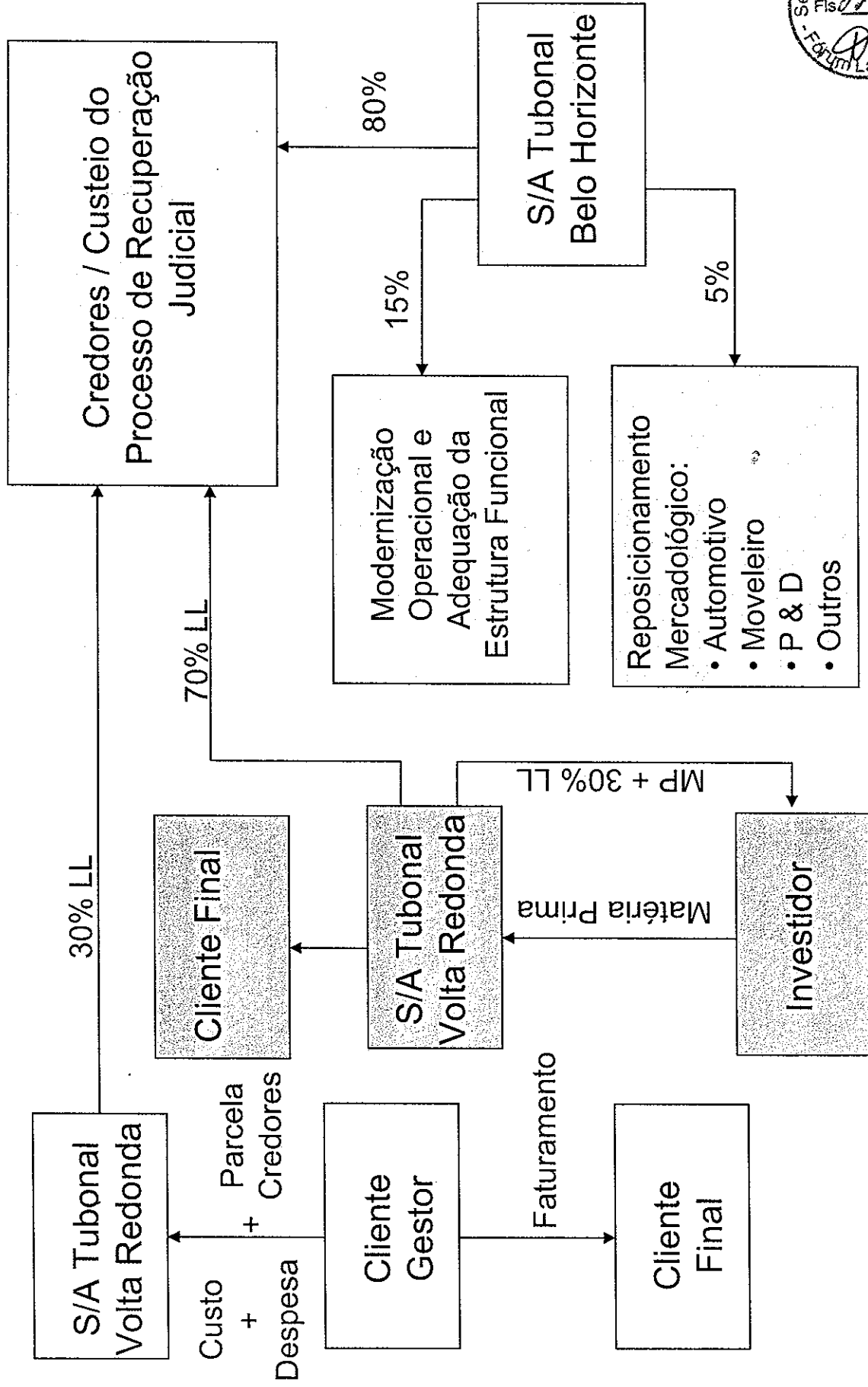
Unidade de B.H.



Unidade de Volta Redonda



Formatação do Modelo de Aplicação dos Recursos



[Handwritten signatures]

S/A TUBONAL
ANEXO 08 - QUADRO RESUMO DAS DÍVIDAS

CREDORES	Valor em R\$		
	Valor Histórico	Valor Atualizado pelo INPC	Valor Atualizado REDUÇÃO DE 20%
1 - Credores Trabalhistas	4.519.962,48		
- 1.1 - Trabalhistas	2.173.076,71		
- 1.2 - Processos Trabalhista em Curso	1.333.281,80		
- 1.3 - FGTS	1.013.603,97		
2 - Credores Com Garantia	6.129.663,30	6.786.330,14	5.429.064,11
3 - Credores Quirografários	9.651.407,13	10.062.905,33	8.050.324,26
4 - Fisco	30.334.439,28		
- 5.1 - INSS	7.049.943,73		
- 5.2 - Receita Federal	22.102.062,70		
- 5.3 - Receita Estadual	859.159,38		
- 5.4 - Receita Municipal	323.273,47		
TOTAL 1+2+3+4			48.369.790,13



Belo Horizonte - 29/09/2007

S/A TUBONAL

ANEXO 16 - FLUXO DE CAIXA PROJETADO CONSOLIDADO

DESCRIÇÃO	2007			2008	2009	2010	2011	2012
	OUTUBRO	NOVEMBRO	DEZEMBRO					
ENTRADAS:								
Receita Bruta Operacional de Beto Horizonte	422.000	493.000	443.000	1.358.000	18.683.000	19.617.000	20.598.000	21.628.000
Receita Bruta Operacional de Volta Redonda					42.946.000	45.093.000	47.348.000	49.715.000
TOTAL DAS ENTRADAS	422.000	493.000	443.000	1.358.000	61.629.000	64.710.000	67.946.000	71.343.000
SAÍDAS:								
Impostos incidentes sobre vendas (Pis, Cofins, ICMS e ISS)	73.000	84.000	76.000	233.000	13.716.000	14.402.000	15.122.000	15.878.000
Custos de produção e dos serviços prestados	277.000	299.000	269.000	845.000	34.013.000	35.034.000	36.085.000	37.167.000
Despesas Comerciais, Gerais e Administrativas	41.000	46.000	46.000	133.000	1.365.000	1.406.000	1.448.000	1.491.000
Despesas Financeiras	-	-	-	-	1.112.000	1.146.000	1.180.000	1.216.000
Contribuição Social e Imposto de Renda do período	-	-	-	-	2.197.000	2.478.000	2.779.000	3.099.000
Gestor de Volta Redonda (70% do L.Liquidado de VR)	-	-	-	-	2.469.000	3.305.000	3.768.000	4.263.000
Despesas c/ Estrutura Funcional de BH(20% do L.L. de BH)	6.000	13.000	11.000	30.000	1.024.000	1.105.000	1.190.000	1.280.000
<i>Custeio do Processo de Recuperação Judicial</i>	-	-	-	-	72.000	72.000	72.000	72.000
Pagamento de Credores								
CRÉDITOS TRABALHISTAS								
- TRABALHISTAS	-	-	-	-	2.173.000	-	-	-
- FGTS	-	-	-	-	676.000	-	-	-
CREDORES COM GARANTIAS								
CREDORES QUIROGRAFÁRIOS	-	-	-	-	950.000	1.119.500	1.119.500	1.119.500
CRÉDITO TRIBUTÁRIO	-	-	-	-	600.000	1.863.000	1.863.000	1.863.000
Total das saídas	397.000	442.000	402.000	1.241.000	61.622.500	64.710.500	67.926.500	71.370.500
DISPONIBILIDADES	25.000	51.000	41.000	(115.000)	6.500	(500)	19.500	(27.500)
DISPONÍVEL ACUMULADO	25.000	76.000	117.000	117.000	8.500	8.000	27.500	-



S/A TUBONAL

DEMONSTRATIVO GERAL DE RESULTADOS DO GERENCIAL

S/A TUBONAL UNIDADE - BH ANO 2007/2008 30-08-07

CELULA DE BLANKS -TUBOS (CONSOLIDADO)

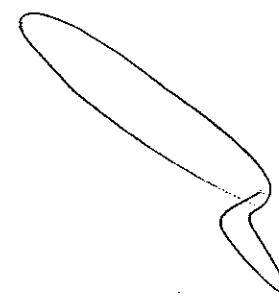

DISCRIMINAÇÃO	OUT	NOV	DEZ	JAN	FEV	MAR	ABR	MAI	JUN	JUL	AGO	SET	TOTAL
(R\$ x 1000)													
Dias Úteis	22	20	18	22	20	20	22	21	21	23	20	22	251
VENDAS BRUTAS	422	493	443	902	820	982	1080	1031	1031	1630	1417	1560	11.811
Impostos s/Vendas	73	84	76	151	138	165	181	173	173	271	235	259	1.979
VENDAS LIQUIDAS	349	409	367	751	682	817	899	858	858	1.359	1.182	1.301	9.832
Volume Produzido - Ton.	1958	2870	2424	5958	5420	6632	7300	6971	6971	11809	10272	11300	79.685
Custo Direto + Indireto de Produção	277	299	269	418	380	432	475	453	453	753	655	719	5.583
Nº Funcionários Direto + Indireto de Produção	92	115	115	141	141	154	154	154	154	262	262	262	2.017
Custo do Capital Aplicado (Cap. Giro)													
LUCRO BRUTO (Margem Contribuição Fabril)	72	110	98	333	302	385	424	405	405	606	527	582	4.249
Desp Administrativa/Operacionais:													
- N° Funcionários	17	22	22	35	35	39	39	39	39	56	56	56	56
- Normal	20	25	25	40	40	45	45	45	45	65	65	65	65
- Processos Judiciais													0
- Indeniz Trabalhistas													0
Pró-Labore (Acionistas - Executivos)	21	21	21	21	21	21	21	21	21	21	21	21	250
LUCRO OPERACIONAL	31	64	52	272	241	319	358	339	339	520	441	496	3.474
Prov p/Dev Duvidosos													0
Processos Judiciais													0
Indeniz Trabalhistas													0
Custo do Capital Aplicado (Ativo Fixo)	165	165	165	166	166	168	168	168	168	173	173	173	2.017
Outras Receitas (Despesas)													
Receitas (Despesas) Financeiras													
LUCRO ANTES IR / CS	(133)	(100)	(112)	106	75	151	190	171	171	347	268	323	1.458
Impostos s/Lucros	0	0	0	(36)	(25)	(51)	(65)	(58)	(58)	(118)	(91)	(110)	(613)
Ganho I.R. Anos Anteriores	0	0	0	11	8	15	19	17	17	35	27	33	184
LUCRO LIQUIDO	(133)	(100)	(112)	81	57	115	145	131	131	265	204	246	1.028
													0
META													
CÁLCULO PORCENTAGENS													
Preço Médio de Venda Líquida (R\$/Ton.)	178,24	153,18	151,40	126,05	125,83	123,19	123,15	123,08	123,08	115,08	115,07	115,13	123,39
Lucro Bruto/Venda Líquida	20,6%	26,9%	26,7%	44,3%	44,3%	47,1%	47,2%	47,2%	47,2%	44,6%	44,6%	44,7%	43,2%
Lucro Operacional / Vendas Líquidas	8,9%	15,7%	14,2%	36,2%	35,4%	39,1%	39,8%	39,5%	39,5%	38,3%	37,3%	38,1%	35,3%
Despesas(Deptal + Adm) / Vendas Líquida	11,7%	11,2%	12,5%	8,1%	8,9%	8,1%	7,3%	7,7%	7,7%	6,3%	7,3%	6,6%	7,9%
EBITDA	31	64	52	249	225	287	316	302	302	446	386	428	3.087
EBITDA/Venda Líquida (%)	8,93	15,89	14,21	33,11	32,99	35,08	35,18	35,18	35,18	32,82	32,64	32,88	31,40
INVESTIMENTO	0	0	0	170	0	170	0	0	0	510	0	0	850
DEPRECIACÃO/AMORTIZACÃO.	0	0	0	17	1,7	3,4	3,4	3,4	3,4	8,5	8,5	8,5	43

Secretaria da 3ª V.F.C.
Fl. 213
Lafayette

Geração de Capital Propriário

DEMONSTRATIVO GERAL DE RESULTADOS DO GERENCIAL
S/A TUBONAL UNIDADE - BH ANO 2008/2009 30-08-07
CELULA DE BLANKS - TUBOS (CONSOLIDADO)

DISCRIMINAÇÃO	OUT	NOV	DEZ	JAN	FEV	MAR	ABR	MAI	JUN	JUL	AGO	SET	TOTAL
	22	20	18	22	20	20	22	21	21	23	20	22	251
(R\$ x 1000)													
Dias Úteis	1638	1488	1341	1638	1488	1488	1638	1563	1563	1712	1488	1638	18.683
VENDAS BRUTAS	272	247	223	272	247	247	272	260	260	284	247	272	3.103
Impostos s/Vendas													
VENDAS LÍQUIDAS	1.366	1.241	1.118	1.366	1.241	1.241	1.366	1.303	1.303	1.428	1.241	1.366	15.560
Volume Produzido - Ton.	11300	10272	9246	11300	10272	10272	11300	10786	10786	11809	19272	11300	137.915
Custo Direto + Indireto de Produção	741	674	606	741	674	674	741	707	707	775	674	741	8.455
Nº Funcionários Direto + Indireto de Produção	262	262	262	262	262	262	262	262	262	262	262	262	
Custo do Capital Aplicado (Cap. Giro)													
LUCRO BRUTO (Margem Contribuição Fabril)	625	567	512	625	567	567	625	596	596	653	567	625	7.125
Desp Administrativa/Operacionais:													
- Nº Funcionários	57	57	57	57	57	57	57	57	57	57	57	57	57
- Normal	67	67	67	67	67	67	67	67	67	67	67	67	67
- Processos Judiciais													804
- Indeniz Trabalhistas													0
Pró-Labore (Acionistas - Executivos)	22	22	22	22	22	22	22	22	22	22	22	22	263
LUCRO OPERACIONAL	536	478	423	536	478	478	536	507	507	564	478	536	6.059
Prov p/Dev Duvidosos													0
Processos Judiciais													0
Indeniz Trabalhistas													0
Custo do Capital Aplicado (Ativo Fixo)	173	173	173	173	173	173	173	173	173	173	173	173	2.076
Outras Receitas (Despesas)													
Receitas (Despesas) Financeiras													
LUCRO ANTES IR / CS	363	305	250	363	305	305	363	334	334	391	305	363	3.983
Impostos s/Lucros	(123)	(104)	(85)	(123)	(104)	(104)	(123)	(114)	(114)	(133)	(104)	(123)	(1.354)
Ganho I.R. Anos Anteriores	37	31	26	37	31	31	37	34	34	40	31	37	406
LUCRO LÍQUIDO	277	233	191	277	233	233	277	255	255	298	233	277	3.035
META													
CÁLCULO PORCENTAGENS													
Preço Médio de Venda Líquida (R\$/Ton.)	120,88	120,81	120,92	120,88	120,81	120,81	120,88	120,80	120,80	120,92	120,81	120,88	112,97
Lucro Bruto/Venda Líquida	45,8%	45,7%	45,9%	45,8%	45,7%	45,7%	45,8%	45,7%	45,7%	45,7%	45,7%	45,8%	45,7%
Lucro Operacional / Vendas Líquidas	39,2%	38,5%	37,9%	39,2%	38,5%	38,5%	39,2%	38,9%	38,9%	39,5%	38,5%	39,2%	38,9%
Despesas(Deptal + Adm) / Vendas Líquidas	6,5%	7,2%	7,9%	6,8%	7,2%	7,2%	6,5%	6,8%	6,8%	6,2%	7,2%	6,5%	6,8%
EBITDA	458	414	372	458	414	414	458	436	436	480	414	458	5.213
EBITDA/Venda Líquida (%)	33,54	33,36	33,28	33,54	33,36	33,36	33,54	33,47	33,47	33,58	33,36	33,54	33,46
INVESTIMENTO	0	0	0	0	0	0	0	0	0	0	0	0	0
DEPRECIACÃO/AMORTIZAÇÃO	8,5	8,5	8,5	8,5	8,5	8,5	8,5	8,5	8,5	8,5	8,5	8,5	102

Geração de Capital Proprietário

S/A TUBONAL

UNIDADE DE VOLTA REDONDA - MODALIDADE DE REMUNERAÇÃO PELOS SERVIÇOS DE INDUSTRIALIZAÇÃO E USO DA FORÇA DE VENDAS.

RESULTADO ECONÔMICO E FINANCEIRO MENSAL

Descrição	Temperatura	Índice Normatizado	CO-PRODUTO		SUCATAS		Votos
			EP	CA	Relevo de corte	Sucatas	
QUANTIDADES PARA FABRICAÇÃO E VENDAS (Toneladas):							
AÇO / ZINCO	1.000	3.130	28.17	26.09	16	14	1.066,85
CUSTOS UNITÁRIOS - COM "TODOS" OS IMPOSTOS:							
Custo de aço na produção	2.185.497,76	2.010,67	2.010,67	-	-	-	-
Custo de zinco na produção	-	-	-	-	-	-	-
Custo de auxiliares	198.095,1	10,55	10,55	-	-	-	-
Recuperação de AÇO - subproduto	(119,39)	-	-	-	-	-	-
DEMONSTRAÇÃO DO RESULTADO - EM REAIS:							
Preços Vendas por tonelada - prazo	R\$ 3.326,63	3.130,20	1.438,50	808,00	560,00	560,00	-
PATUAMENTO BRUTO	R\$ 3.330.625	2.806,92	40.521,5	21.081	8.764	7.790	3.408.588,78
ICMS	12,00%	(79.500)	(1.120,79)	(4.631)	-	-	(985.231,84)
IPI	conforme Simulação	(158.125,00)	(467,00)	(1.930)	-	-	(160.521,64)
PIS + COFINS	9,25%	(292.531)	(863,94)	(3.370)	-	-	(226.955,04)
CUSTO FINANCEIRO (VENDA À 45 DIAS)	1,80%	(87.681)	(288,35)	(1.070)	(21)	(205)	(90.000,80)
RECETA LÍQUIDA	R\$ 2.490.469	7.355	30.392	21.081	8.764	7.790	2.475.846,37
Materia Prima - AÇO	R\$ (2.185.497,76)	-	-	-	-	-	(2.185.497,76)
ICMS	12,00%	249.771,17	-	-	-	-	249.771,17
IPI	5,00%	104.071,32	-	-	-	-	104.071,32
PIS + COFINS	9,25%	192.531,95	-	-	-	-	192.531,95
Custo de ZINCO	R\$ -	-	-	-	-	-	-
ICMS	7,00%	-	-	-	-	-	-
PIS + COFINS	9,25%	-	-	-	-	-	-
Materiais Auxiliares Diversos	R\$ (319.882)	-	-	-	-	-	(319.882,58)
ICMS	19,00%	60.772,50	-	-	-	-	60.772,50
PIS + COFINS	9,25%	29.588	-	-	-	-	29.589,05
Reclassificação do custo AÇO - coproduto	R\$ 115.386	-	-	-	-	-	115.386,32
ICMS	12,00%	(13.846)	-	-	-	-	(13.85)
IPI	5,00%	(5.495)	-	-	-	-	(5,49)
PIS + COFINS	9,25%	(10.165)	-	-	-	-	(10,16)
TOTAL DOS CUSTOS VARIÁVEIS	R\$ (1.755.282)	-	-	-	-	-	(1.755.281,54)
LUCRO BRUTO	R\$ 735.187	7.355	30.392	21.081	8.764	7.790	722.564,83
MARGEM BRUTA	(%)	-	-	-	-	-	0,29
(-) Comissões sobre as vendas	1,50%	(47.438)	(140)	(579)	-	-	(48.156,49)
(-) Fretes de vendas por tonelada	R\$ 45,00	(45.000)	(141)	(1.268)	-	-	(46.409,50)
ICMS	12,00%	5.400	17	152	-	-	5.569,02
PIS + COFINS	9,25%	4.163	13	117	-	-	4.292,79
CUSTO FIXO DA UNIDADE E FORÇA DE VENDAS	R\$ 654.312	7.104	28.815	21.081	8.764	7.790	383.710,76
LUCRO ANTES DA CONT. SOCIAL E IMPOS	(%)	-	-	-	-	-	0,15
MARGEM DE CONTRIBUIÇÃO	9,05%	-	-	-	-	-	(67.149,38)
(-) Contribuição Social sobre lucro líquido	25,00%	-	-	-	-	-	(24.173,78)
(-) Imposto de Rend. - Pessoa Jurídica	R\$ 654.312	7.104	28.815	21.081	8.764	7.790	292.387,60
LUCRO LÍQUIDO DA OPERAÇÃO	(%)	-	-	-	-	-	0,12
MARGEM LÍQUIDA	(%)	-	-	-	-	-	-

Clientes potenciais:
Bodini, Galliani, Auborg, CBC e Outros




Handwritten signature and scribbles at the top of the page.

Projeção de Resultado Belo Horizonte

	jan-08	fev-08	mar-08	abr-08	mai-08	jun-08	jul-08	ago-08	set-08	out-08	nov-08	dez-08	2008	2009	2010	2011	2012
Dias Úteis	22	20	20	22	22	21	23	20	22	22	20	20	253	253	253	253	253
Vendas Brutas	902	820	982	1.080	1.031	1.031	1.630	1.417	1.560	1.638	1.488	1.341	14.920	18.683	19.617	20.598	21.628
Imposto s/Vendas	151	138	165	181	173	173	271	235	259	272	247	223	2.488	3.103	3.258	3.421	3.592
Vendas Líquidas	751	682	817	899	858	858	1.359	1.182	1.301	1.366	1.241	1.118	12.432	15.580	16.359	17.177	18.036
Custo Direto e Indireto de Produção	418	380	432	475	453	453	753	655	719	741	674	606	6.759	8.455	8.709	8.970	9.239
Lucro Bruto	333	302	385	424	405	405	606	527	582	625	567	512	5.673	7.125	7.650	8.207	8.797
Despesas Administrativas	40	40	45	45	45	45	65	65	65	67	67	67	656	804	828	853	879
Pro-Labore	21	21	21	21	21	21	21	21	21	22	22	22	255	264	272	280	288
Custo Financeiro	166	166	168	168	168	168	173	173	173	173	173	173	2.042	2.076	2.180	2.289	2.403
Lucro Antes do RR/CS	106	75	151	190	171	171	347	268	323	363	305	250	2.720	3.981	4.371	4.785	5.227
Imposto s/Lucro	-36	-26	-51	-65	-58	-58	-118	-91	-110	-123	-104	-85	-925	-1.354	-1.486	-1.627	-1.777
Creditos IR/CS Prejuizos Anteriores	11	8	16	20	18	18	36	28	34	38	32	26	286	418	459	502	549
Lucro Líquido	81	57	116	145	131	131	265	205	247	278	233	191	2.081	3.045	3.343	3.661	3.998



Belo Horizonte - 29/09/2007





S/A Tubonal - LISTA DE CREDORES TRABALHISTAS - ASSEMBLÉIA DE CREDORES: 02/10/2007

LISTA DE PRESENÇA

1	Credor	Assinatura
2	Sindicato dos Metalun-	 028/2277.400
3	cos de V. Redondos	 CABINET 36567
4		
5		
6		
7		
8		
9		
10		
11		
12		
13		
14		
15		
16		
17		
18		
19		
20		
21		
22		
23		
24		
25		
26		
27		
28		
29		
30		
31		
32		
33		
34		
35		
36		
37		
38		
39		
40		
41		
42		
43		
44		
45		
46		
47		

Pts. 1359/1595.



LISTA DE PRESENÇA

Credor	Assinatura
Companhia Sederurgica Nacional	<i>[Signature]</i> OAB/MG 99028 - credora
Fasal S/A Com. Ind. De Produtos Siderúrgicos	<i>[Signature]</i> OAB 64.735 - credora
Gonvarri Brasil S.A	<i>[Signature]</i> OAB-PR 19346 - credora
Juresa Industrial de Ferro Ltda	<i>[Signature]</i> OAB/SP 235.6X1
Multiços Ind. e Com. de Prod. Técnicos Ltda.	
L&S Fomento Mercantil Ltda	<i>[Signature]</i> OAB/MG 68199
Radfactor Factoring e Fomento Comercial S/A	<i>[Signature]</i> OAB/SP 107.472
Nova América Fomento Mercantil Ltda.	
Trendbank S/A Banco de Fomento	
Séculos Crédito, Financiamento e Investimento S/A	<i>[Signature]</i> OAB/MG 81376
Opinião Factoring fomento Comercial S/A	
Banco Sudameris	
Banco Rural	
Banco Pibe	<i>[Signature]</i> OAB/SP 206.605

OAB 101-448
OAB/SP 107.472

7 PRESENTES.



S/A Tubonal - LISTA DE CREDORES QUIROGRAFÁRIOS - ASSEMBLÉIA DE CREDORES: 02/10/2007

LISTA DE PRESENÇA

Credor	Assinatura
1 Abril S/A	
2 Acelab Acessórios p/ Laboratórios	
3 Açomec Ferro e Aço Ltda X	<i>[Signature]</i> M-573.231-SSPMG •
4 ACSER Automação Comercio e Serviço Ltda.	
5 Agua Comércio de Máquinas Ltda	
6 Albran Com. de Soldas e Ferragens Ltda	
7 All Fast Vila Com. Serv. Informática	
8 Almo-Tec Comercial Ltda	
9 Alufron Refeições Industriais Ltda	<i>[Signature]</i> •
10 APF Distribuidora Combustível	
11 Ana - Agência Nacional de Aguas	
12 ARC - Ar Comprimidos Ltda	
13 Baltair Ind. E Comércio	
14 Berty Derivados de Petróleo Ltda	<i>[Signature]</i> OAB/MG 77142 •
15 Bradesco Seguros S/A	
16 Brasil Telemática Ltda-ME	
17 Brasil Saude Cia de Seguros	
18 Brasóxidos Indústria Química Ltda	
19 Brasil Treinamentos Com. de Mat. de Treinamento Ltda	
20 Caldeira & Segurança do Trabalho Ltda ME	
21 Caravelas Guindares e Transp.	
22 Casa Corte Ltda	
23 Casa das Serras e Ferramentas Ltda	
24 Casa dos Rolamentos Ltda.	
25 CCL Papelaria e Suprimentos de Informática Ltda.	
26 CECM dos Empregados da S/A Tubonal	
27 CEDIFER Com. E Representações Ltda	
28 Cemig Distribuição S.A	
29 Center Trading Industria e Comércio S/A	<i>[Signature]</i> •
30 Central de Apoio Agropecuário Ltda.	
31 Centro Automotivo Prudente Serviços	<i>[Signature]</i> Rouillon genuino de 60/125 M.1000 723 •
32 Cia Mineira de Metais	
33 Cipa Ltda.	
34 Clark Comércio de Baterias e Componentes Ltda- ME	
35 Cofermeta S/A	
36 Companhia de Saneamento de Minas Gerais	
37 Comtepe Com. Tec. de Peça para Compressores Ltda	
38 Concreta Serv. de Vigilância Ltda.	<i>[Signature]</i> •
39 Confecções Fidalga Ltda	
40 Conmedh Assistência Integrada de Saúde Ltda.	<i>[Signature]</i> •
41 Conselho Regional de Química	
42 Conservadora Cidade do Aço Ltda	
43 Coop de Trabalho de Motorista de Taxi de V.R Ltda	
44 Copeso Técnica de Compressores Ltda.	
45 Coutinho, Lacerda, Advogados Associados	<i>[Signature]</i> Ruciana Selpino Nascimento OAB/MG 102378 •
46 Dalmar Industria de Mov. de Aço Ltda	
47 DDETEL Dedetização Conserv. E Limpeza	




48	Delta Seg. Comércio e Equipamentos Ltda.	
49	Digitus Serviços Ltda	
50	Distribuidora Orion Ltda	
51	Drogaria MJS Ltda	
52	DP Fernandez Peças e Rolamentos	
53	DRTC -- Serviços de Calibração Ltda "Durotec"	
54	Edifício Marcheti Place	
55	Elétrica Pamajos Ltda	
56	Eletro Ferragens Araguari Ltda	
57	Elero Mecânica GeceL Ltda	
58	Eletrosul de Barra Mansa Comercial Ltda	
59	Embratel Empresa Brasileira de Telecomunicações	<i>[Handwritten Signature]</i>
60	Empresa Bras de Correios e Telegráfos	
61	Equipax do Brasil Ltda	
62	Fábio Rodrigo Candeloro	
63	Faz Finance Assessoria e Serviços Consult.	
64	Fernando CG Camargo	
65	Ferramaq Distr Abrasivos e Máquinas Ltda	
66	Floresta Comércio e Industria S/A	
67	Fonseca Factoring e Fomento Comercial	
68	Fornasa/Banco do Brasil	<i>[Handwritten Signature]</i> F.A. 01003/SP 105692
69	Forte Sul Serviços Especiais Ltda	
70	Futura Consult Org. e Rec Humanos Ltda	
71	Futuro Trading Imp. e Exp. Ltda	
72	Geraldo Damasco dos Santos	
73	Grafica e Editora ano Bom de Barra Mansa LTDA -ME	
74	Gráfica Editora Lima Ltda	
75	Gráfica Hevais Ltda	
76	Guaru-Aço Indústria e Comércio Ltda	
77	Gully Parafusos e Ferramentas Ltda.	
78	Hal 9000 Computadores Ltda	
79	Hewlett Packard Brasil Ltda	
80	Hidro-Checkpneumática Comércio e Automação Ltda	
81	Hodline Tecnologia e Sistemas Ltda.	
82	Home Clean Produtos e Sistemas de Limpeza Ltda. - M	
83	Houghton Brasil Ltda.	
84	HP Financial Services Brasil Ltda	
85	Huzimet Aços Especiais Ltda.	
86	Iffa Indústria e Comércio Ltda	
87	Imag Indústria e Comercio de Componentes Elet. Ltda	
88	Imaje do Brasil Impressoras Ltda	
89	Importadora de Rolamentos Radial Ltda.	
90	INDUMIL S/A IND COM	
91	INST de Pesos e Medidas MG	
92	Inst. Nacional de Tecnologia. Unid Metropol.Quim.Umeg	
93	Ipem RJ Inst de Pesos e Medidas Est..	
94	Itautec Informatica S/A	
95	J.B.D.Transporte -- J.M.Ribeiro de Miranda -- ME	
96	JBD Transporte -- J.M. Ribeiro De Miranda/Me	
97	J.C. O Paula Estacionamento Me	
98	Jaime Lopes Silveira	
99	Jefer IND com Transp LTDA	
100	JGM Caldeiras Ltda	



101	JH Manutenções Elétricas Ltda	
102	Knux Industrial Ltda	
103	Lanlimp Descartáveis e Limpeza Ltda.	
104	Lider com Equipam de Segur LTDA	
105	Light Serviços de Eletricidade S/A	Sol. Renato M. Mianelli 043/m.6.107.9
106	Lincoln Louzada Junior	
107	Lindge Ga (Aga S.A.)	
108	Linde Gases Ltda	
109	LIQUID-AIR COM SERVICOS LTDA	
110	LJR INDUSTRIA E COMERCIO LTDA	
111	LMT Bohlerit Ltda	
112	Logo Center S.A.	
113	Lopes Ribeiro Ind. e Comercio de Embalagens Lda.	
114	Lub-Bama Lubrificantes Ltda.	
115	Luvas Sete Ltda.	
116	Machado & Assis Consult Emp.	Marcelo de Assis 042 M6 40 93 ✓
117	Madeiraira Gralha Azul Ltda	
118	Mang Hidrau Ltda.	
119	Manneffon Indústria e Comercio de Plásticos Ltda	
120	Marcelo Felix da Silva-Me "Extinorti"	
121	Marcenaria Capricho de Volta Redonda Ltda.	
122	Marconi Coxir	
123	Maria do Carmo Silva Costa	
124	Maritima Seguros S/A	Juliana Nakara 040 MG 96.171
125	MB. Com. de Ferramentas Ltda	
126	MCA Controle e Automação LTDA	
127	Mello Silva Engenharia LD	Roberto de Mello Mello
128	Megaforme de Mansa Supr. p/Informatica Ltda- Me	
129	Merrari Transportes de Cargas Ltda	
130	Metal Nilon Ltda	Roberto de Mello Mello - 11-573.231-SSP MG
131	Metalmar Ltda	Roberto de Mello Mello - 11-573.231-SSP MG
132	Metalsul- Sind. Ind. Met. Mec. Eletr. Sul Fluminense	
133	Metal Temper Ltda- Epp	
134	Metodo Molibe Serviços de Celular GSM Ltda	
135	Metodo Telecomunicações E Comercio Ltda	
136	Monteplast Ferramentas Industria e Comercio Ltda.	
137	Moto BH Ltda	
138	Nafil Auto Peças Ltda.	
139	Nova Uniao Transportes	
140	Nova Uniao Transportes	
141	Oliveira & Oliveira B.M. Tintas Ltda	
142	Ondeo Nalco do Brasil Ltda	
143	Othon de Carvalho e Cia LTDA	
144	Oxiaço Comercio e Equipamentos Ltda.	Roberto de Mello Mello
145	Oximil Oxigenio Minas Gerais Ltda.	
146	Oxiservice Comercio e Serviço Ltda.	
147	Pactum Consultoria Empresarial Ltda	Roberto de Mello Mello - 207.143.326319.00
148	Papelaria Escolar LTDA	
149	Parafer Parafusos e Ferramentas Ltda	
150	Paulo Roberto R. Bento	
151	Petroquim Industria e Comercio Ltda	
152	Plastic Plasticos Industria & Comercio Ltda - Epp	
153	Ponto da Borracha Ltda.	



154	Posto Assis Ltda	
155	Posto Independência Ltda	
156	Potencial confecções LTDA	
157	Power Print Com. e Assist. Cop Ltda	
158	Power Tools Com. e Repres. de Ferramentas Ltda	<i>Assis</i> 1651050
159	Power Trans. Eletrônia Inds. Ltda	
160	Profertec – Proteção e Ferramentas Ltda	
161	Quimica Ambiental com Repres.	
162	Quimicativa Com. de Prods. Químicos Ltda	
163	R. Coxir Corretora	
164	Rede Fast Informática Ltda	
165	Refrigeração Eletrica Boa Sorte LTDA	
166	Reprografia Barrense Indústria e Comércio Ltda	
167	RF Balanças e Automação LTDA	
168	Richardson Eletronics do Brasil Ltda	
169	Rio Metalúgica S.A	
170	Rodopan transportes LTDA	
171	RodrigoMoreno Zarife - ME	
172	Rokels Ind. e Com. de Material Eletromecânico Ltda	
173	S.B.R Sociedade Bras. de Rol. e Acess. Inds. Ltda.	
174	Saae Serviço Autônomo de Água e Esgoto	
175	Sat-Tel Serviços e Comércio Ltda - ME	
176	Senai – Serviço Nacional de Aprendizagem Indústria	
177	Serasa Centraliz. de Serviços dos Bancos S.ª	
178	Sergio Cruz Me	
179	Sermold Mecânica Industrial Ltda	
180	Serraco Comércio e Industria Ltda	
181	Server Place Ltda.	_____ 85.146
182	Sete Lagoas Equipamentos de Segurança Ltda.	
183	Shopp das Tintas de Volt Redonda Ltda - ME	
184	Silmaquinas e Equipamentos Ltda.	
185	Silvio Marduche Magalhães-ME	
186	Skeep Comercial Eletrônica e Informática Ltda.	
187	Solution Ltda	
188	Somapel	
189	Speed Tools Com. Ferramentas	
190	Somatex Ltda.	
191	Subiros e Cia Ltda	
192	Somatex Produtos Quimicos	
193	Tecno Indústria e Comércio Ltda	
194	Tecnocar Peças e Acessórios Ltda	
195	Tecnoflon Brasflon Com. Ind	
196	Tecnoforte Sistemas de Seg. Ltda	
197	Teixeira A.B.C. Representação Ltda.	
198	Telecomunicação de São Paulo S.A – Telesp.	
199	Telemar Norte Leste S/A	
200	Totvs S.A	
201	Transmalta Transportes Ltda	
202	Transporte Generoso – V. M. Ramos & CIA Ltda	
203	Transporte Generoso Ltda	
204	Transporte São Germano Ltda-ME	<i>Whalley Jackson Jarcia</i> CAB/161222E
205	Transporte São Germano Ltda	
206	Transporte Vale Sul Ltda.	



207	Transtolardo Allparts Transportes Ltda	
208	Tridimensional Leka's Medicacões Ltda	
209	Tripower Correias Industriais Ltda	
210	Uniformes Montreal Ltda. EPP	
211	Usinaço Indústria e Comércio Ltda-ME	
212	V.M. Ramos & Cia Ltda. (Transp. Generoso)	
213	VC Parafusos Ltda.	
214	Viercap Ltda	
215	Walmac Comércio de Produtos Químicos Ltda.	
216	VDL Fomento Mercantil Ltda.	<i>Suzana 34776</i>
217	Future Fomento Mercantil Ltda.	
218	Giro Empreendimentos Ltda.	
219	Intermedium Crédito Financiamento e Invest. S/A	<i>CAI/MG 79757</i>
220	BMF Belgo Mineira Fomento Mercantil Ltda.	<i>2.205.000.000-0 AB/MG 99183</i>
221	Banco Bradesco	<i>2.205.000.000-0 AB/MG 74543</i>
222	Banco Mercantil	<i>MARCIO ARANDA CALDEIRA AB/MG. 76.688.</i>
223	Unibanco	
224	Banco do Brasil	<i>2.205.000.000-0 AB/MG 76.917</i>
225	Companhia Seducorquia Nacional	<i>2.205.000.000-0 AB/MG 99221</i>
226	MARCIO ARANDA CALDEIRA	
227		
228		
229		
230		
231		
232		
233		
234		
235		
236		
237		
238		
239		
240		
241		
242		
243		
244		
245		
246		
247		
248		
249		

28. PRESENTES + 1. = 29.



S/A Tubonal - CREDORES TRABALHISTAS - ASSEMBLÉIA DE CREDORES: 02/10/2007

Votação do plano de recuperação original - VOTAÇÃO - SUSPENSA

	Credor	Valor /Crédito	presente/assinatura	Aprova	Reprova
1					
2	Sindicato UR		FB		X
3					
4					
5					
6					
7					
8					
9					
10					
11					
12					
13					
14					
15					
16					
17					
18					
19					
20					
21					
22					
23					
24					
25					
26					
27					
28					
29					
30					
31					
32					
33					
34					
35					
36					
37					
38					
39					
40					
41					
42					
43					



S/A Tubonal - CREDORES COM GARANTIA REAL - ASSEMBLÉIA DE CREDORES: 02/10/2007

Votação do plano de recuperação original

VOTAÇÃO SUSPENSA.

	Credor	Valor /Crédito	presente/assinatu	Aprova	Reprova
1					
2	Companhia Sederurgica Nacional	1.466.435,56			X
3	Fasal S/A Com. Ind. De Produtos Siderúrgico	241.713,05			X
4	Gonvarri Brasil S.A	1.052.780,38			
5	Juresa Industrial de Ferro Ltda	466.028,47	FE		X
6	Multições Ind. e Com. de Prod. Técnicos Ltd	2.132.852,76			
7	L&S Fomento Mercantil Ltda	989.421,01		X	
8	Radfactor Factoring e Fomento Comercial S/	324.735,57	CA		X
9	Nova América Fomento Mercantil Ltda.	158.886,61			
10	Trendbank S/A Banco de Fomento	151.993,17			
11	Séculos Crédito, Fin. investimento S/A	112.617,72			X
12	Opinião Factoring fomento Comercial S/ª	230.190,96			
13	Banco Sudameris	156.995,83			
14	Banco Rural	669.512,02			
15	Banco Pine	495.919,27		X	
16					
17					
18					
		8.650.082,38			

- CSN 7.183.646,80.

2 4

Número total de presentes	7
Total dos créditos presentes	3.683.215,10.

$$\frac{3.683.215,10}{2} = 1.841.607,50.$$

- Gonvarri: $6.130.866,50 \div 2$

$$= 3.065.433,20$$

SOMA APROVA: 1.485.340,20

SOMA REPROVA: 1.145.094,20



S/A Tubonal - CREDORES QUIROGRAFÁRIOS - ASSEMBLÉIA DE CREDORES: 02/10/2007

Votação do plano de recuperação - ~~plano de recuperação~~

Suspensão Votação

	Credor	Valor /Crédito	presente/assinatura	Aprova	Reprova
1	Abril S/A	48,03			
2	Acelab Acessórios p/ Laboratórios	213,60			
3	Açomec Ferro e Aço Ltda	145,20			
4	ACSER Automação Comercio e Serviço Ltda.	605,28			
5	Agua Comércio de Máquinas Ltda	4.000,00			
6	Albran Com. de Soldas e Ferragens Ltda	6.205,83			
7	All Fast Vila Com. Serv. Informática	43,18			
8	Almo-Tec Comercial Ltda	8.924,57			
9	Alufan Refeições Industriais Ltda	24.665,57	<i>Prayj</i>	X	
10	APF Distribuidora Combustível	161,15			
11	Ana - Agência Nacional de Aguas	1.007,04			
12	ARC - Ar Comprimidos Ltda	504,00			
13	Baltair Ind. E Comércio	1.506,00			
14	Berty Derivados de Petróleo Ltda	183.143,57	<i>Juliana</i>		X
15	Bradesco Seguros S/A	286,90			
16	Brasil Telemática Ltda-ME	768,20			
17	Brasil Saude Cia de Seguros	23.491,04			
18	Brasóxidos Indústria Química Ltda	60.285,81			
19	Brasil Treinamentos Com. de Mat. de Treinam	290,00			
20	Caldeira & Segurança do Trabalho Ltda ME	1.539,00			
21	Caravelas Guindares e Transp.	1.500,00			
22	Casa Corte Ltda	929,87			
23	Casa das Serras e Ferramentas Ltda	8.242,56			
24	Casa dos Rolamentos Ltda.	2.112,00			
25	CCL Papelaria e Suprimentos de Informática	432,97			
26	CECM dos Empregados da S/A Tubonal	95.765,38			
27	CEDIFER Com. E Representações Ltda	8.343,92			
28	Cemig Distribuição S.A	182.591,01			
29	Center Trading Industria e Comércio S/A	1.225.676,75	<i>Rosângela</i>		X
30	Central de Apoio Agropecuário Ltda.	70,00			
31	Centro Automotivo Prudente Serviços	950,00	<i>Romilson Guimarães de Azeite</i>		X
32	Cia Mineira de Metais "	7.875,91			
33	Cipa Ltda.	5.878,02			
34	Clark Comércio de Baterias e Componentes L	812,50			
35	Cofermeta S/A	4.808,77			
36	Companhia de Saneamento de Minas Gerais	6.734,11			
37	Comtepe Com. Tec. de Peça para Compress	563,00			

AP.

REP.



38	Concreta Serv. de Vigilância Ltda.	17.308,87		X	
39	Confecções Fidalga Ltda	3.027,40			
40	Conmedh Assistência Integrada de Saúde Ltd	125.033,12	<i>[Signature]</i>	X	
41	Conselho Regional de Química	559,83			
42	Conservadora Cidade do Aço Ltda	6.613,16			
43	Coop de Trabalho de Motorista de Taxi de V.	880,85			
44	Copeso Técnica de Compressores Ltda.	288,00			
45	Coutinho, Lacerda, Advogados Associados	852,69	<i>[Signature]</i>	X	
46	Dalmar Industria de Mov. de Aço Ltda	4.500,00			
47	DDTEL Dedetização Conserv. E Limpeza	250,00			
48	Delta Seg. Comércio e Equipamentos Ltda.	436,43			
49	Digitus Serviços Ltda	565,20			
50	Distribuidora Orion Ltda	950,00			
51	Drogaria MJS Ltda	208,90			
52	DP Fernandez Peças e Rolamentos	304,50			
53	DRTC – Serviços de Calibração Ltda "Durotec	1.512,00			
54	Edifício Marcheti Place	1.350,00			
55	Elétrica Pamajos Ltda	515,65			
56	Eletro Ferragens Araguari Ltda	606,00			
57	Elero Mecânica Gecel Ltda	2.826,00			
58	Eletrosul de Barra Mansa Comercial Ltda	162,61			
59	Embratel Empresa Brasileira de Telecominuc	157.248,26	<i>[Signature]</i>		X
60	Empresa Bras de Correios e Telegráfos	973,01			
61	Equifax do Brasil Ltda	4.827,80			
62	Fábio Rodrigo Candeloro	2.821,40			
63	Faz Finance Assessoria e Serviços Consult.	10.500,00			
64	Fernando CG Camargo	17.075,00			
65	Ferramaq Distr Abrasivos e Máquinas Ltda	840,00			
66	Floresta Comércio e Industria S/A	19.883,50			
67	Fonseca Factoring e Fomento Comercial	1.500,00			
68	Fornasa/Banco do Brasil	10.921.402,80	<i>[Signature]</i>		X
69	Forte Sul Serviços Especiais Ltda	12.533,09			
70	Futura Consult Org. e Rec Humanos Ltda	10.976,00			
71	Futuro Trading Imp. e Exp. Ltda	641,52			
72	Geraldo Damasco dos Santos	1.358,00			
73	Grafica e Editora ano Bom de Barra Mansa L	597,00			
74	Gráfica Editora Lima Ltda	400,08			
75	Gráfica Hevais Ltda	1.309,00			
76	Guaru-Aço Indústria e Comércio Ltda	1.125,99			
77	Gully Parafusos e Ferramentas Ltda.	6.208,61			
78	Hal 9000 Computadores Ltda	835,92			
79	Hewlett Packard Brasil Ltda	1.742,87			
80	Hidro-Checkpneumática Comércio e Automaç	762,00			
81	Hodline Tecnologia e Sistemas Ltda.	394,00			
82	Home Clean Produtos e Sistemas de Limpeza	379,20			



AP. REP.

83	Houghton Brasil Ltda.	8.399,63		
84	HP Financial Services Brasil Ltda	1.035,67		
85	Huzimet Aços Especiais Ltda.	417,56		
86	Iffa Industria e Comércio Ltda	330,75		
87	Imag Industria e Com. Comp. Elet. Ltda	3.065,00		
88	Imaje do Brasil Impressoras Ltda	502,58		
89	Importadora de Rolamentos Radial Ltda.	1.671,04		
90	INDUMIL S/A IND COM	426,79		
91	INST de Pesos e Medidas MG	3.477,50		
92	Inst. Nacional de Tecnologia. Unid Metropol.Q	640,00		
93	Ipem RJ Inst de Pesos e Medidas Est..	4.921,10		
94	Itautec Informatica S/A	782,84		
95	J.B.D.Transporte – J.M.Ribeiro de Miranda –	2.262,64		
96	JBD Transporte – J.M. Ribeiro De Miranda/M	799,98		
97	J.C. O Paula Estacionamento Me	290,00		
98	Jaime Lopes Silveira	543,00		
99	Jefer IND com Transp LTDA	22.680,00		
100	JGM Caldeiras Ltda	3.701,80		
101	JH Manutenções Elétricas Ltda	3.008,00		
102	Knux Industrial Ltda	7.590,00		
103	Lanlimp Descartáveis e Limpeza Ltda.	284,48		
104	Líder com Equipam de Segur LTDA	88,50		
105	Light Serviços de Eletricidade S/A	1.016.982,78	<i>[Handwritten signature]</i>	X
106	Lincoln Louzada Junior	1.466,83		
107	Lindge Ga (Aga S.A.)	559,31		
108	Linde Gases Ltda	10.167,04		
109	LIQUID-AIR COM SERVICOS LTDA	100,00		
110	LJR INDUSTRIA E COMERCIO LTDA	787,50		
111	LMT Bohlerit Ltda	9.477,30		
112	Logo Center S.A .	7.046,81		
113	Lopes Ribeiro Ind. e Comercio de Embalagen	2.466,75		
114	Lub-Bama Lubrificantes Ltda.	510,00		
115	Luvax Sete Ltda.	118,50		
116	Machado & Assis Consult Emp.	11.951,72		X
117	Madeiraira Gralha Azul Ltda	776,80		
118	Mang Hidrau Ltda.	45,70		
119	Manneffon Industria e Comercio de Plásticos	78,00		
120	Marcelo Felix da Silva-Me "Extinort"	1.047,50		
121	Marcenaria Capricho de Volta Redonda Ltda.	830,60		
122	Marconi Coxir	603,57		
123	Maria do Carmo Silva Costa	2.237,00		
124	Maritima Seguros S/A	4.384,35	<i>[Handwritten signature]</i>	X
125	MB. Com. de Ferramentas Ltda	7.018,05		
126	MCA Controle e Automação LTDA	175,26		
127	Mello Silva Engenharia LD	1.200,00	<i>[Handwritten signature]</i>	X

AP.


REP.



128	Megaforme de Mansa Supr. p/Informatica Ltd	1.598,37		
129	Merrari Transportes de Cargas Ltda	2.247,54		
130	Metal Nilon Ltda	1.482,00	-	-
131	Metalmar Ltda	348,60	-	-
132	Metalsul- Sind. Ind. Met. Mec. Eletr. Sul Flumi	260,00		
133	Metal Temper Ltda- Epp	587,60		
134	Metodo Molibe Serviços de Celular GSM Ltd	666,15		
135	Metodo Telecomunicações E Comercio Ltda	26.126,94		
136	Montecplast Ferramentas Industria e Comerci	3.655,00		
137	Moto BH Ltda	71,40		
138	Nafil Auto Peças Ltda.	2.088,57		
139	Nova Uniao Transportes	202,54		
140	Nova Uniao Transportes	1.731,12		
141	Oliveira & Oliveira B.M. Tintas Ltda	726,00		
142	Ondeo Nalco do Brasil Ltda	726,00		
143	Othon de Carvalho e Cia LTDA	29,70		
144	Oxição Comercio e Equipamentos Ltda.	899,79		X
145	Oximil Oxigenio Minas Gerais Ltda.	2.134,98		
146	Oxiservice Comercio e Serviço Ltda.	83,00		
147	Pactum Consultoria Empresarial Ltda	48.283,28	<i>P.P.P.</i>	X
148	Papelaria Escolar LTDA	504,08		
149	Parafer Parafusos e Ferramentas Ltda	343,08		
150	Paulo Roberto R. Bento	205,00		
151	Petroquim Industria e Comercio Ltda	789,00		
152	Plastic Plasticos Industria & Comercio Ltda -	1.050,00		
153	Ponto da Borracha Ltda.	854,00		
154	Posto Assis Ltda	3.963,42		
155	Posto Independência Ltda	2.221,48		
156	Potencial confecções LTDA	1.679,60		
157	Power Print Com. e Assist. Cop Ltda	348,00		
158	Power Tools Com. e Repres. de Ferramentas	4.545,90	-	-
159	Power Trans. Eletrônia Inds. Ltda	3.100,00		
160	Profertec - Proteção e Ferramentas Ltda	6.068,56		
161	Quimica Ambiental com Repres.	612,00		
162	Quimicativa Com. de Prods. Químicos Ltda	1.044,00		
163	R. Coxir Corretora	658,41		
164	Rede Fast Informática Ltda	180,00		
165	Refrigeração Eletrica Boa Sorte LTDA	860,00		
166	Reprografia Barrense Indústria e Comércio Ltd	1.209,90		
167	RF Balanças e Automação LTDA	270,00		
168	Richardson Electronics do Brasil Ltda	705,60		
169	Rio Metalúgica S.A	773,31		
170	Rodopan transportes LTDA	284,09		
171	RodrigoMoreno Zarife - ME	20.128,78		
172	Rokels Ind. e Com. de Material Eletromecânic	256,00		

AP.

REP.



173	S.B.R Sociedade Bras. de Rol. e Acess. Inds.	2.777,00			
174	Saae Serviço Autônomo de Água e Esgoto	1.625,67			
175	Sat-Tel Serviços e Comércio Ltda - ME	140,00			
176	Senai – Serviço Nacional de Aprendizagem In	1.140,00			
177	Serasa Centraliz. de Serviços dos Bancos S.ª	219,82			
178	Sergio Cruz Me	400,00			
179	Sermold Mecânica Industrial Ltda	8.577,15			
180	Serraco Comércio e Industria Ltda	372,00			
181	Server Place Ltda.	825,00			
182	Sete Lagoas Equipamentos de Segurança Ltd	2.654,00			
183	Shopp das Tintas de Volt Redonda Ltda - ME	306,00			
184	Silmaquinas e Equipamentos Ltda.	320,00			
185	Sílvio Marduche Magalhães-ME	4.937,20			
186	Skeep Comercial Eletrônica e Informática Ltd	1.200,00			
187	Solution Ltda	500,00			
188	Somapel	266,95			
189	Speed Tools Com. Ferramentas	1.359,00			
190	Somatex Ltda.	1.342,20			
191	Subiros e Cia Ltda	599,04			
192	Somatex Produtos Quimicos	696,30			
193	Tecno Indústria e Comércio Ltda	16.445,75			
194	Tecnocar Peças e Acessórios Ltda	R \$ 2.729,20			
195	Tecnoflon Brasflon Com. Ind	695,00			
196	Tecnoforte Sistemas de Seg. Ltda	80,00			
197	Teixeira A.B.C. Representação Ltda.	400,00			
198	Telecomunicação de São Paulo S.A – Telesp.	3.158,66			
199	Telemar Norte Leste S/A	19.478,25			
200	Totvs S.A	87.272,11			
201	Transmalta Transportes Ltda	2.720,00			
202	Transporte Generoso – V. M. Ramos & CIA L	1.074,80			
203	Transporte Generoso Ltda	46,50			
204	Transporte São Germano Ltda-ME	2.777,80	<i>aprovado</i>	X	
205	Transporte São Germano Ltda	7.029,91			
206	Transporte Vale Sul Ltda.	2.980,95			
207	Transtolardo Allparts Transportes Ltda	129,56			
208	Tridimensional Leka's Medicções Ltda	380,00			
209	Tripower Correias Industriais Ltda	1.725,00			
210	Uniformes Montreal Ltda. EPP	912,80			
211	Usinaço Indústria e Comércio Ltda-ME	3.000,00			
212	V.M. Ramos & Cia Ltda. (Transp. Generoso)	4.838,09			
213	VC Parafusos Ltda.	605,95			
214	Viercap Ltda	3.640,00			
215	Walmac Comércio de Produtos Químicos Ltd	2.793,00			
216	VDL Fomento Mercantil Ltda.	73.786,44			
217	Future Fomento Mercantil Ltda.	58.754,69			

AP: REP.



218	Giro Empreendimentos Ltda.	56.888,10			
219	Intermedium Crédito Fin. e Invest. S/A	41.723,97	<i>Jarvis</i>	X	
220	BMF Belgo Mineira Fomento Mercantil Ltda.	44.122,52	<i>Moskato</i>	X	
221	Banco Bradesco	70.442,85	<i>[Handwritten]</i>	X	
222	Banco Mercantil	167.575,28	<i>[Handwritten]</i>		X
223	Unibanco	293.094,16	<i>[Handwritten]</i>		
224	Banco do Brasil	1.114.163,08	<i>[Handwritten]</i>		X
225	CSN	1.486.425,56	<i>[Handwritten]</i>		X
226	GONVARRI	1.052.780,38	<i>[Handwritten]</i>	X	
227					
228					
229					
230					
231					
232					
233					
234					
235					
236					
237					
238					
239					
240					
241					
242					
243					
244					
245					
246					
247					
248					
249					
250		16.622.752,57			

251
 252 **Número total de presentes** 28
 253 **Total dos créditos presentes** 16.428.952,00.

8.214.476,00.

Aprava - 2.413.026,20 - 12 pessoas
 Reprova - 15.286.965,00 - 11 pessoas



S/A Tubonal - CREDORES TRABALHISTAS - ASSEMBLÉIA DE CREDORES: 02/10/2007
Votação do plano de recuperação - plano alternativo 1

	Credor	Valor /Crédito	presente/assinatura	Aprova	Reprova
1					
2	Sindicato				X
3					
4					
5					
6					
7					
8					
9					
10					
11					
12					
13					
14					
15					
16					
17					
18					
19					
20					
21					
22					
23					
24					
25					
26					
27					
28					
29					
30					
31					
32					
33					
34					
35					
36					
37					
38					
39					
40					
41					
42					
43					



S/A Tubonal - CREDORES COM GARANTIA REAL - ASSEMBLÉIA DE CREDORES: 02/10/2007

Votação do plano de recuperação - plano alternativo 1

	Credor	Valor /Crédito	presente/assinatu	Aprova	Reprova	ABSTENÇÃO
2	Companhia Sederurgica Nacional	1.466.435,56				
3	Fasal S/A Com. Ind. De Produtos Siderúrgico	241.713,05	_____		X	
4	Gonvarri Brasil S.A	1.052.780,38	_____			
5	Juresa Industrial de Ferro Ltda	466.028,47	<i>Jfa</i>		X	
6	Multiaços Ind. e Com. de Prod. Técnicos Ltd	2.132.852,76				
7	L&S Fomento Mercantil Ltda	989.421,01	<i>CONF. 2007</i>	X		
8	Radfactor Factoring e Fomento Comercial S/	324.735,57	<i>[Signature]</i>		X	
9	Nova América Fomento Mercantil Ltda.	158.886,61				
10	Trendbank S/A Banco de Fomento	151.993,17	<i>[Signature]</i>			
11	Séculos Crédito, Fin. investimento S/A	112.617,72	<i>[Signature]</i>		X	
12	Opinião Factoring fomento Comercial S ^ª	230.190,96				
13	Banco Sudameris	156.995,83				
14	Banco Rural	669.512,02				
15	Banco Pine	495.919,27	<i>[Signature]</i>	-	-	X
16						
17						
18						
		8.650.082,38				

Número total de presentes
Total dos créditos presentes



S/A Tubonal - CREDORES QUIROGRAFÁRIOS - ASSEMBLÉIA DE CREDORES: 02/10/2007
 Votação do plano de recuperação - plano alternativo 1

	Credor	Valor /Crédito	presente/assinatura	Aprova	Reprova
1	Abril S/A	48,03			
2	Acelab Acessórios p/ Laboratórios	213,60			
3	Açomec Ferro e Aço Ltda	145,20			
4	ACSER Automação Comercio e Serviço Ltda.	605,28			
5	Agua Comércio de Máquinas Ltda	4.000,00			
6	Albran Com. de Soldas e Ferragens Ltda	6.205,83			
7	All Fast Vila Com. Serv. Informática	43,18			
8	Almo-Tec Comercial Ltda	8.924,57			
9	Alufrán Refeições Industriais Ltda	24.665,57	<i>[Handwritten Signature]</i>	X	
10	APF Distribuidora Combustível	161,15			
11	Ana - Agência Nacional de Aguas	1.007,04			
12	ARC – Ar Comprimidos Ltda	504,00			
13	Baltair Ind. E Comércio	1.506,00			
14	Berty Derivados de Petróleo Ltda	183.143,57	<i>[Handwritten Signature]</i>		X
15	Bradesco Seguros S/A	286,90			
16	Brasil Telemática Ltda-ME	768,20			
17	Brasil Saude Cia de Seguros	23.491,04			
18	Brasóxidos Indústria Química Ltda	60.285,81			
19	Brasil Treinamentos Com. de Mat. de Treinam	290,00			
20	Caldeira & Segurança do Trabalho Ltda ME	1.539,00			
21	Caravelas Guindares e Transp.	1.500,00			
22	Casa Corte Ltda	929,87			
23	Casa das Serras e Ferramentas Ltda	8.242,56			
24	Casa dos Rolamentos Ltda.	2.112,00			
25	CCL Papelaria e Suprimentos de Informática	432,97			
26	CECM dos Empregados da S/A Tubonal	95.765,38			
27	CEDIFER Com. E Representações Ltda	8.343,92			
28	Cemig Distribuição S.A	182.591,01			
29	Center Trading Industria e Comércio S/A	1.225.676,75	<i>[Handwritten Signature]</i>		X
30	Central de Apoio Agropecuário Ltda.	70,00			
31	Centro Automotivo Prudente Serviços	950,00	<i>[Handwritten Signature]</i>	X	
32	Cia Mineira de Metais	7.875,91			
33	Cipa Ltda.	5.878,02			
34	Clark Comércio de Baterias e Componentes L	812,50			
35	Cofermeta S/A	4.808,77			
36	Companhia de Saneamento de Minas Gerais	6.734,11			
37	Comtepe Com. Tec. de Peça para Compress	563,00			



AP.

REP.

38	Concreta Serv. de Vigilância Ltda.	17.308,87		X	
39	Confecções Fidalga Ltda	3.027,40			
40	Conmedh Assistência Integrada de Saúde Ltd	125.033,12	<i>[Signature]</i>	-	-
41	Conselho Regional de Química	559,83			
42	Conservadora Cidade do Aço Ltda	6.613,16			
43	Coop de Trabalho de Motorista de Taxi de V.	880,85			
44	Copeso Técnica de Compressores Ltda.	288,00			
45	Coutinho, Lacerda, Advogados Associados	852,69	<i>[Signature]</i>	X	
46	Dalmar Industria de Mov. de Aço Ltda	4.500,00			
47	DDTEL Dedetização Conserv. E Limpeza	250,00			
48	Delta Seg. Comércio e Equipamentos Ltda.	436,43			
49	Digitus Serviços Ltda	565,20			
50	Distribuidora Orion Ltda	950,00			
51	Drogaria MJS Ltda	208,90			
52	DP Fernandez Peças e Rolamentos	304,50			
53	DRTC – Serviços de Calibração Ltda "Durotec	1.512,00			
54	Edifício Marchetti Place	1.350,00			
55	Elétrica Pamajos Ltda	515,65			
56	Eletro Ferragens Araguari Ltda	606,00			
57	Elero Mecânica Gecel Ltda	2.826,00			
58	Eletrosul de Barra Mansa Comercial Ltda	162,61			
59	Embratel Empresa Brasileira de Telecominuc	157.248,26	<i>[Signature]</i>		X
60	Empresa Bras de Correios e Telegráfos	973,01			
61	Equipax do Brasil Ltda	4.827,80			
62	Fábio Rodrigo Candeloro	2.821,40			
63	Faz Finance Assessoria e Serviços Consut.	10.500,00			
64	Fernando CG Camargo	17.075,00			
65	Ferramaq Distr Abrasivos e Máquinas Ltda	840,00			
66	Floresta Comércio e Indústria S/A	19.883,50			
67	Fonseca Factoring e Fomento Comercial	1.500,00			
68	Fornasa/Banco do Brasil	10.921.402,80	<i>[Signature]</i>		X
69	Forte Sul Serviços Especiais Ltda	12.533,09			
70	Futura Consult Org. e Rec Humanos Ltda	10.976,00			
71	Futuro Trading Imp. e Exp. Ltda	641,52			
72	Geraldo Damasco dos Santos	1.358,00			
73	Grafica e Editora ano Bom de Barra Mansa L.	597,00			
74	Gráfica Editora Lima Ltda	400,08			
75	Gráfica Hevais Ltda	1.309,00			
76	Guaru-Aço Indústria e Comércio Ltda	1.125,99			
77	Gully Parafusos e Ferramentas Ltda.	6.208,61			
78	Hal 9000 Computadores Ltda	835,92			
79	Hewlett Packard Brasil Ltda	1.742,87			
80	Hidro-Checkpneumática Comércio e Automaç	762,00			
81	Hodline Tecnologia e Sistemas Ltda.	394,00			
82	Home Clean Produtos e Sistemas de Limpeza	379,20			

AP.

REP.



83	Houghton Brasil Ltda.	8.399,63			
84	HP Financial Services Brasil Ltda	1.035,67			
85	Huzimet Aços Especiais Ltda.	417,56			
86	Iffa Industria e Comércio Ltda	330,75			
87	Imag Industria e Com. Comp. Elet. Ltda	3.065,00			
88	Imaje do Brasil Impressoras Ltda	502,58			
89	Importadora de Rolamentos Radial Ltda.	1.671,04			
90	INDUMIL S/A IND COM	426,79			
91	INST de Pesos e Medidas MG	3.477,50			
92	Inst. Nacional de Tecnologia. Unid Metropol.Q	640,00			
93	Ipem RJ Inst de Pesos e Medidas Est..	4.921,10			
94	Itautec Informatica S/A	782,84			
95	J.B.D.Transporte - J.M.Ribeiro de Miranda -	2.262,64			
96	JBD Transporte - J.M. Ribeiro De Miranda/M	799,98			
97	J.C. O Paula Estacionamento Me	290,00			
98	Jaime Lopes Silveira	543,00			
99	Jefer IND com Transp LTDA	22.680,00			
100	JGM Caldeiras Ltda	3.701,80			
101	JH Manutenções Elétricas Ltda	3.008,00			
102	Knux Industrial Ltda	7.590,00			
103	Lanlimp Descartaveis e Limpeza Ltda.	284,48			
104	Lider com Equipam de Segur LTDA	88,50			
105	Light Serviços de Eletricidade S/A	1.016.982,78	<i>ST</i>	-	-
106	Lincoln Louzada Junior	1.466,83			
107	Lindge Ga (Aga S.A.)	559,31			
108	Linde Gases Ltda	10.167,04			
109	LIQUID-AIR COM SERVICOS LTDA	100,00			
110	LJR INDUSTRIA E COMERCIO LTDA	787,50			
111	LMT Bohlerit Ltda	9.477,30			
112	Logo Center S.A .	7.046,81			
113	Lopes Ribeiro Ind. e Comercio de Embalagen	2.466,75			
114	Lub-Bama Lubrificantes Ltda.	510,00			
115	Luvax Sete Ltda.	118,50			
116	Machado & Assis Consult Emp.	11.951,72		-	-
117	Madeiraira Gralha Azul Ltda	776,80			
118	Mang Hidrau Ltda.	45,70			
119	Manneflon Industria e Comercio de Plásticos	78,00			
120	Marcelo Felix da Silva-Me "Extinorti"	1.047,50			
121	Marcenaria Capricho de Volta Redonda Ltda.	830,60			
122	Marconi Coxir	603,57			
123	Maria do Carmo Silva Costa	2.237,00			
124	Maritima Seguros S/A	4.384,35	<i>Milton Antonio</i>	X	
125	MB. Com. de Ferramentas Ltda	7.018,05			
126	MCA Controle e Automação LTDA	175,26			
127	Mello Silva Engenharia LD	1.200,00	<i>Roberto Mello</i>	X	

AP

REP.



128	Megaforme de Mansa Supr. p/Informatica Ltd	1.598,37			
129	Merrari Transportes de Cargas Ltda	2.247,54			
130	Metal Nilon Ltda	1.482,00			
131	Metalmar Ltda	348,60			
132	Metalsul- Sind. Ind. Met. Mec. Eletr. Sul Flumi	260,00			
133	Metal Temper Ltda- Epp	587,60			
134	Metodo Molibe Serviços de Celular GSM Ltd	666,15			
135	Metodo Telecomunicações E Comercio Ltda	26.126,94			
136	Montecplast Ferramentas Industria e Comerci	3.655,00			
137	Moto BH Ltda	71,40			
138	Nafil Auto Peças Ltda.	2.088,57			
139	Nova Uniao Transportes	202,54			
140	Nova Uniao Transportes	1.731,12			
141	Oliveira & Oliveira B.M. Tintas Ltda	726,00			
142	Ondeo Nalco do Brasil Ltda	726,00			
143	Othon de Carvalho e Cia LTDA	29,70			
144	Oxiaço Comercio e Equipamentos Ltda.	899,79			
145	Oximil Oxigenio Minas Gerais Ltda.	2.134,98			
146	Oxiservice Comercio e Serviço Ltda.	83,00			
147	Pactum Consultoria Empresarial Ltda	48.283,28	<i>[Handwritten Signature]</i>	X	
148	Papelaria Escolar LTDA	504,08			
149	Parafer Parafusos e Ferramentas Ltda	343,08			
150	Paulo Roberto R. Bento	205,00			
151	Petroquim Industria e Comercio Ltda	789,00			
152	Plastic Plasticos Industria & Comercio Ltda --	1.050,00			
153	Ponto da Borracha Ltda.	854,00			
154	Posto Assis Ltda	3.963,42			
155	Posto Independência Ltda	2.221,48			
156	Potencial confecções LTDA	1.679,60			
157	Power Print Com. e Assist. Cop Ltda	348,00			
158	Power Tools Com. e Repres. de Ferramentas	4.545,90			
159	Power Trans. Eletrônia Inds. Ltda	3.100,00			
160	Profertec – Proteção e Ferramentas Ltda	6.068,56			
161	Quimica Ambiental com Repres.	612,00			
162	Quimicativa Com. de Prods. Químicos Ltda	1.044,00			
163	R. Coxir Corretora	658,41			
164	Rede Fast Informática Ltda	180,00			
165	Refrigeração Elétrica Boa Sorte LTDA	860,00			
166	Reprografia Barrense Indústria e Comércio Ltd	1.209,90			
167	RF Balanças e Automação LTDA	270,00			
168	Richardson Eletronics do Brasil Ltda	705,60			
169	Rio Metalúgica S.A	773,31			
170	Rodopan transportes LTDA	284,09			
171	RodrigoMoreno Zarife - ME	20.128,78			
172	Rokels Ind. e Com. de Material Eletromecânico	256,00			

AP.

REP.



173	S.B.R Sociedade Bras. de Rol. e Acess. Inds.	2.777,00			
174	Saae Serviço Autônomo de Água e Esgoto	1.625,67			
175	Sat-Tel Serviços e Comércio Ltda - ME	140,00			
176	Senai – Serviço Nacional de Aprendizagem In	1.140,00			
177	Serasa Centraliz. de Serviços dos Bancos S.ª	219,82			
178	Sergio Cruz Me	400,00			
179	Sermold Mecânica Industrial Ltda	8.577,15			
180	Serraco Comércio e Industria Ltda	372,00			
181	Server Place Ltda.	825,00			
182	Sete Lagoas Equipamentos de Segurança Ltd	2.654,00			
183	Shopp das Tintas de Volt Redonda Ltda - ME	306,00			
184	Silmaquinas e Equipamentos Ltda.	320,00			
185	Sílvio Marduche Magalhães-ME	4.937,20			
186	Skeep Comercial Eletrônica e Informática Ltd	1.200,00			
187	Solution Ltda	500,00			
188	Somapel	266,95			
189	Speed Tools Com. Ferramentas	1.359,00			
190	Somatex Ltda.	1.342,20			
191	Subiros e Cia Ltda	599,04			
192	Somatex Produtos Quimicos	696,30			
193	Tecno Indústria e Comércio Ltda	16.445,75			
194	Tecnocar Peças e Acessórios Ltda	R \$ 2.729,20			
195	Tecnoflon Brasflon Corn. Ind	695,00			
196	Tecnoforte Sistemas de Seg. Ltda	80,00			
197	Teixeira A.B.C. Representação Ltda.	400,00			
198	Telecomunicação de São Paulo S.A – Telesp.	3.158,66			
199	Telemar Norte Leste S/A	19.478,25			
200	Totvs S.A	87.272,11			
201	Transmalta Transportes Ltda	2.720,00			
202	Transporte Generoso – V. M. Ramos & CIA L	1.074,80			
203	Transporte Generoso Ltda	46,50			
204	Transporte São Germano Ltda-ME	2.777,80	<i>OK</i>	X	
205	Transporte São Germano Ltda	7.029,91			
206	Transporte Vale Sul Ltda.	2.980,95			
207	Transtolardo Allparts Transportes Ltda	129,56			
208	Tridimensional Leka's Medicções Ltda	380,00			
209	Tripower Correias Industriais Ltda	1.725,00			
210	Uniformes Montreal Ltda. EPP	912,80			
211	Usinaço Indústria e Comércio Ltda-ME	3.000,00			
212	V.M. Ramos & Cia Ltda. (Transp. Generoso)	4.838,09			
213	VC Parafusos Ltda.	605,95			
214	Viercap Ltda	3.640,00			
215	Walmac Comércio de Produtos Químicos Ltd	2.793,00			
216	VDL Fomento Mercantil Ltda.	73.786,44			
217	Future Fomento Mercantil Ltda.	58.754,69			

AP.



218	Giro Empreendimentos Ltda.	56.888,10		
219	Intermedium Crédito Fin. e Invest. S/A	41.723,97	X	
220	BMF Belgo Mineira Fomento Mercantil Ltda.	44.122,52		X
221	Banco Bradesco	70.442,85		X
222	Banco Mercantil	167.575,28		X
223	Unibanco	293.094,16		
224	Banco do Brasil	1.114.163,08		X
225	CSN	1.466.435,56		X Reparo
226	Gonvarri	1.052.780,38		X
227				
228				
229				
230				
231				
232				
233				
234				
235				
236				
237				
238				
239				
240				
241				
242				
243				
244				
245				
246				
247				
248				
249				

250 16.622.752,57

251	
252	Número total de presentes
253	Total dos créditos presentes