

Ao Juízo da 2ª VARA EMPRESARIAL DA COMARCA DE BELO HORIZONTE, MG.

PROCESSO NÚMERO: 5125138-16.2019.8.13.0024

ALANO OTAVIANO DANTAS MEIRA, Administrador judicial no processo acima, **Recuperação Judicial** requerida por **GLOBAL TELEATENDIMENTO E TELESSERVIÇOS DE COBRANÇAS LTDA.**, que tramita perante a secretaria deste juízo, vem, em atendimento a intimação eletrônica recebida através do sistema PJE, manifestar ciência acerca da decisão proferida no id 10099281625, que acolheu os Embargos Declaratórios apresentados pela Caixa Econômica Federal “para que seja autorizado o levantamento/transferência dos depósitos indicados ao ID 9828032549, com exceção do depósito realizado nos autos do processo de n.º 0011814-68.2017.5.03.0110”.

Por outro lado, requer o administrador a juntada do relatório das atividades da recuperanda relativamente ao mês de junho/2023 e respectivos documentos contábeis, registrando-se ainda que no mês junho/2023 a recuperanda possuía em seus quadros 184 funcionários/colaboradores, encontrando-se assim a recuperanda em plena atividade, no cumprimento do seu objeto social e mesmo ramo de atividade e buscando o seu equilíbrio econômico financeiro visando sua recuperação judicial e o cumprimento integral do plano de recuperação aprovado nos autos.

Por fim, requer o administrador a juntada do balancete da recuperanda, bem como Demonstração de Resultados relativamente aos meses de agosto/2023 e setembro/2023 registrando o administrador que os documentos contábeis do referidos meses estão sendo objeto de análise pela perita contadora e que oportunamente a administração judicial fará juntar aos autos o respectivo parecer contábil, análise e relatórios das atividades desenvolvidas e resultados da recuperanda nos referidos períodos.

Termos em que, pede deferimento.
Belo Horizonte, 25 de outubro de 2023.

ALANO OTAVIANO DANTAS MEIRA
ADVOGADO – OAB/MG: 27.970
ADMINISTRADOR JUDICIAL

HTEXTOS/CC/GLOBAL/GLOBAL – JUNTADA BALANCETES – ATIVIDADES – PÁGS 1

Avenida do Contorno, 6.777, 11º andar, Savassi, Belo Horizonte, MG, CEP 30.110-935
Telefone 31-2122.9622, Fax 31-2122.9601, E-mail dma@dma.adv.br





RECUPERAÇÃO JUDICIAL

RELATÓRIO MENSAL DE ATIVIDADES

GLOBAL TELEATENDIMENTO E TELESSERVIÇOS DE COBRANÇAS LTDA.

PROCESSO Nº 5125138-16.2019.8.13.0024

JUNHO/2023



Belo Horizonte (MG), 16 de outubro de 2023.

MM. Juiz de Direito da 2ª Vara Empresarial da Comarca de Belo Horizonte/MG.

A Administradora Judicial, DMA Advogados Associados, representada por Dr. Alano Otaviano Dantas Meira, com o auxílio da Perita judicial contábil, Dra. Juliana Conrado Paschoal, nomeados para atuar nos autos da Recuperação judicial da **GLOBAL TELEATENDIMENTO E TELESSERVIÇOS DE COBRANÇAS LTDA.**, vem, respeitosamente, à presença de V.Exa. apresentar o Relatório Mensal de Atividades da Recuperanda referente ao mês de Junho/2023, em atendimento à norma inserta nas alíneas “a” e “c”, do artigo 22, da Lei 11.101/05, nos termos da decisão.

As informações contábeis e financeiras analisadas no presente laudo técnico não foram auditadas e, portanto, são de responsabilidade da Recuperanda, que responde pela sua veracidade e exatidão.

Coloco-me à disposição para os esclarecimentos que se fizerem necessários.

DMA ADVOGADOS ASSOCIADOS

Alano Otaviano Dantas Meira
Administrador Judicial
OAB/MG 27.970



Sumário

Introdução	4
Histórico da Recuperação Judicial	5
Resumo Operacional	9
Composição Societária	11
Ativos da Recuperanda	12
Endividamento	16
Análise Financeira	20
Indicadores Financeiros	28
Conclusão	35



Introdução

O presente Relatório Mensal de Atividades tem por objetivo analisar a contabilidade da empresa GLOBAL TELEATENDIMENTO E TELESSERVICOS DE COBRANÇAS LTDA. a partir do Balanço Patrimonial e Demonstração do Resultado (*não auditados*) relativo a 30/06/2023.

A análise será realizada através da estrutura de capital, liquidez, rentabilidade e endividamento, com a finalidade de acompanhar a Recuperanda, mensalmente, após seu deferimento da recuperação judicial, auxiliando as dúvidas que possa haver e auxiliar a tomada de decisão da lide.

GLOBAL TELEATENDIMENTO E TELESSERVIÇOS DE COBRANÇAS LTDA.

CNPJ: 04.342.071/0001-23

Endereço: Rua dos Tamoios, n.º 666, 7º andar, Centro, Belo Horizonte – MG – CEP 30.120-54

Data de distribuição da Recuperação Judicial: 21/08/2019

PROCESSO Nº 5125138-16.2019.8.13.0024

2ª VARA EMPRESARIAL DA COMARCA DE BELO HORIZONTE/ MG.

MERITÍSSIMO JUIZ DE DIREITO DOUTOR ADILON CLÁVER DE RESENDE

Administrador Judicial: Alano Otaviano Dantas Meira.

Assistente da Administração: Wanderlei Oliveira da Silva

Perita contadora: Juliana Conrado Paschoal



Histórico da Recuperação Judicial

DATA	FATO HISTÓRICO
21/08/2019	Distribuição da RJ.
22/08/2019	Processamento deferido da RJ pela decisão constante do id 80838477.
21/10/2019	Apresentação do Plano de Recuperação Judicial – PRJ (id 89501153).
23/10/2019 24/10/2019	Edital do art.7º,§1º da Lei 11.101/2005 disponibilizado no DJE do dia 23/10/2019, considerando-se publicado em 24/10/2019 (id 90027428 – Pág.1 e 2).
24/06/2020 25/06/2020	Edital do Artigo 7º – §2º da Lei 11.101/2005 (Relação de Credores apurada pelo Administrador Judicial) – disponibilizado no DJE do dia 24/06/2020, considerando-se publicado em 25/06/2020 (id121584907).
20/03/2020	Suspensão da designação de assembleia de credores de credores de forma presencial enquanto perdurar a situação de calamidade pública prevista no Decreto nº 47893 de 20/03/2020 referente a Pandemia da Doença Infecciosa COVID-19. (id 122974920).
19/10/2020	Designação da assembleia de credores de forma presencial (107574484), sendo designada as datas 30 de novembro de 2020, às 14:00 horas primeira convocação e 14 de dezembro de 2020, às 14:00 horas primeira convocação.
30/11/2020	No dia 30/11/2020, não houve o quórum exigido no artigo 37, 2º Lei da nº 11.101/2005 para instalação da assembleia visando a votação do plano de recuperação judicial em primeira convocação, pelo que a deliberação do plano restou postergada para assembleia já convocada para o dia 14 de dezembro de 2020 às 14:00 horas.
11/12/2020	Deferido pedido formulado pela Recuperanda e houve decisão judicial (id 1722934827) complementada pelo despacho inserido no id 1737039860, suspendendo por sessenta dias a AGC designada para o dia 14 de dezembro de 2020, bem como designando audiência de conciliação a se realizar na data de 26 de janeiro de 2021, às 14h00min.



26/02/2021	Em 26/02/2021, restou deferida a designação de “Assembleia Geral de Credores, em segunda convocação, para o dia 25 de março de 2021, às 14:00 horas, na Associação Médica de Minas Gerais, localizada na Avenida João Pinheiro, nº 161, bairro Centro, nesta capital, com a finalidade de deliberar sobre o plano de recuperação judicial, ou outra matéria que possa afetar os interesses dos credores” – id 2470636527.
23/03/2021	Considerando as medidas de restrição vigentes no Estado de Minas Gerais (onda roxa) e no Município de Belo Horizonte, MG (Decretos Municipais n.ºs 17.562/21 e 17.361/21), e que o local de realização da assembleia encontra-se impedido de receber eventos, a recuperanda comunicou acerca da impossibilidade de realização da assembleia designada para o dia 25/03/2021 e da concordância dos credores com a suspensão da referida assembleia e sua redesignação para o dia 26/04/2021 às 14h, no mesmo local (suspensão aprovada por mais de 75,00% do quórum de credores presentes na AGC realizada em primeira convocação, conforme petição apresentada pela recuperanda nos autos da RJ – artigos 39, parágrafo 4º, inciso I, e artigo 45 Lei 11.101/05.
26/04/2021	Realizada a assembleia de 26/4/2021 (segunda convocação), restou aprovada a proposta de suspensão/prorrogação da assembleia geral de credores para o dia 30/06/2021, às 14:00 horas no mesmo local. E considerando a suspensão da assembleia, a decisão constante do id 3341176436 prorrogou o prazo de suspensão (art.6º, §4º, da Lei nº 11.101/2005) até a data da continuidade da Assembleia, qual seja, 30/6/2021.
30/06/2021	Realizada a assembleia de 30/06/2021 (segunda convocação), restou aprovado o plano de recuperação apresentado pela Recuperanda, com os respectivos aditamentos.
04/08/2021	-Homologado plano de recuperação judicial e concedida a recuperação judicial à empresa GLOBAL TELEATENDIMENTO E TELESSERVIÇOS DE COBRANÇAS LTDA. “Isso posto, HOMOLOGO o Plano de Recuperação Judicial em todos os seus termos, realizado pela Assembleia Geral de Credores ocorrida no dia 30 de junho de 2021, para que produza os seus jurídicos e legais efeitos, e, com fulcro no art. 58 da Lei nº 11.101/2005, concedo a recuperação judicial à empresa GLOBAL TELEATENDIMENTO E TELESSERVIÇOS DE COBRANÇAS LTDA., sem prejuízo de possíveis habilitações retardatárias de crédito ou impugnações pendentes de



	<p>juízo, nos termos do art. 10, §6º da sobredita Lei. 11. Esclareço que o pagamento aos credores deve ser feito diretamente em suas contas bancárias, uma vez que transferir para o Juízo o encargo de pagamento aos credores é retirar da devedora parte da condução de sua atividade empresarial, burocratizando ainda mais o processo de Recuperação.”.</p> <p>Contudo houve recursos contra a decisão que homologou o plano de recuperação judicial, mas 6ª Câmara Cível do Tribunal de Justiça de Minas Gerais negou provimento ao recurso ajuizado pelo Banco Bradesco. (Agravo. 1.0000.20.027202-9/009 -id 6692493052). E os agravos apresentados pelo Município de Belo Horizonte (Agravo 2562482-21.2021.8.13.0000) e pela Fazenda Nacional – União (2367395-30.2021.8.13.0000) .</p>
<p>ATUAL</p>	<p>Recuperanda requereu levantamento dos depósitos recursais trabalhistas depositados junto à Caixa Econômica Federal, conforme previsto no plano de recuperação aprovado pelos credores, cujos valores, conforme consignado pela Recuperanda “serão utilizados para assegurar a continuidade da atividade empresarial da Recuperanda, iniciar a quitação dos passivos trabalhista e tributário federal e, sobretudo, para que o Plano de Recuperação Judicial seja efetivamente cumprido”, pedido que restou deferido (id 6424283006). Houve decisão deferindo o referido pedido (6424283006 – Pág. 2), mas Caixa manifestou-se (Embargos Declaratórios) no sentido de que não possui meios de cumprir a decisão neste momento por não ter recebido das Varas a que atreladas os depósitos recursais o comando de liberação, estando referidos embargos pendentes de julgamento.</p> <p>E considerando que a Caixa Econômica Federal ajuizou Embargos de Declaração questionando a ordem para depósitos dos valores vinculados aos processos trabalhistas (ID 7367788004), restou deferido da Recuperanda para prorrogação do prazo de pagamento dos credores quirografários que optaram pelo deságio de 87% para após decisão final acerca da legitimidade da instituição financeira para cumprimento da ordem judicial (7398563040 – Pág. 2). E após várias manifestações da Recuperanda, da Caixa Econômica Federal, Administração Judicial e Ministério Público e de várias decisões judiciais sobre a liberação dos depósitos recursais, restou bloqueado judicialmente, via convênio SISBAJUD, a importância de R\$3.775.762,20 na conta bancária da CAIXA ECONÔMICA FEDERAL. E após o referido bloqueio, A Caixa Econômica Federal compareceu aos autos para</p>



	<p>informar que transferiu diretamente para a conta da recuperanda o valor de R\$ 3.291.079,86, tendo a recuperanda contudo informado que Caixa não transferiu a integralidade dos depósitos recursais.</p> <p>Status atual da RJ – Aguardando término das discussões quanto ao levantamento da integralidade dos depósitos recursais. Recuperação Judicial em fase de cumprimento do Plano de Recuperação.</p>
--	-----------------------------------------------------------------------------------------------------------------------------------------------------------------------------------------------------------------------------------------------------------------------------------------------------------------------------------------------------------------------------------------------------------------



Resumo Operacional

Em 16/03/2001 foi criada a empresa GLOBAL TELEATENDIMENTO E TELESERVIÇOS DE COBRANÇA LTDA. que atua especialmente no mercado de recuperação de títulos em atraso para bancos e financeiras.

A Recuperanda possui importante atuação no mercado de gestão de créditos dos estados de Minas Gerais, Goiás, Distrito Federal, Espírito Santo, Rio Grande do Norte, Mato Grosso e São Paulo.

A garantia de um alto nível de desempenho e assertividade para a recuperação de créditos de seus clientes ocorre pela adoção do método de cobrança por meio telefônico, carta, SMS, ligações automáticas, Unidade de Resposta Audível e por intermédio de seu jurídico.

A empresa é certificada por órgão regulamentadores e possui equipamentos e infraestrutura moderna. Atualmente conta com avançado sistema de PABX Avaya S8730 (com capacidade para até 2.000 atendentes simultâneos) e com um quadro de profissionais capacitados para atender aos rigorosos padrões de qualidade no ramo de gestão e recuperação de créditos.

O investimento em tecnologia e capacitação profissional ocasionou o aumento do custo financeiro e estrutural da GLOBAL TELEATENDIMENTO E TELESERVIÇOS DE COBRANÇA LTDA. Com a crise econômica nos anos de 2008/2009, as instituições financeiras revisaram as políticas de crédito que impactaram nos serviços de cobrança e implicaram, por consequência, na redução das margens da Recuperanda.

Para acompanhar as mudanças no mercado de cobrança a Recuperanda precisou passar por transformações nos procedimentos de trabalho, incluindo a mão de obra, o que impactou no aumento das despesas trabalhistas e tributárias.

No ano de 2018, o faturamento da empresa foi duramente impactado pela perda de um grande cliente de sua carteira, a BV FINANCEIRA, o que acarretou em considerável aumento do volume de rescisões de contrato de trabalho. O descasamento financeiro ocasionado pela queda do



faturamento e o aumento das verbas trabalhistas levou a Recuperanda a adotar medidas severas para manter suas operações, sendo: redução do quadro de empregados o que descapitalizou a empresa para honrar seus compromissos; cortes de despesas em toda a operação; encerramento de algumas filiais; e renegociação de contratos existentes.

Porém, tais medidas não foram suficientes para honrar o pagamento das despesas correntes e a Recuperanda precisou captar recursos junto às instituições financeiras a fim de cumprir suas obrigações.

Desta forma, em associação aos elevados custos dos contratos de empréstimos, ao elevado endividamento tributário e a diminuição do faturamento, levaram a GLOBAL TELEATENDIMENTO E TELESERVIÇOS DE COBRANÇA LTDA a recorrer a Recuperação Judicial como forma de ganhar fôlego e reerguer suas operações.

As estratégias de negócios para pagamento dos credores e crescimento das atividades operacionais foram apresentadas no Plano de Recuperação Judicial, através do ID 89501153.

Na Petição Inicial (ID 80671551) a Recuperanda informou que possui:

“Matriz na Rua dos Tamoios, n.º 666, 7ª andar, Centro, CEP 30.120-054, Belo Horizonte/MG (o seu principal estabelecimento, onde se encontram a administração, a operacionalização e a diretoria da Requerente, localizada no endereço constante do preâmbulo desta exordial), além de filial na capital, em Divinópolis – MG; Vitória – ES; Bauru – SP e São Paulo – SP.

Nesse aspecto, ressalte-se que as filiais de Vitória – ES, Bauru – SP e São Paulo – SP já não mais estão em funcionamento, estando pendente apenas a baixa perante a Receita Federal.”



Composição Societária

A GLOBAL TELEATENDIMENTO E TELESERVIÇOS DE COBRANÇA LTDA., de natureza jurídica classificada como Sociedade Empresarial Limitada, apresentou nos autos sua estrutura societária através da 25ª Alteração Contratual, que ocorreu em 02/04/2019, registrado na Junta Comercial do Estado de Minas Gerais (JUCEMG) sob o n.º 7248541, NIRE n.º 3120917645-3, em que informa que o capital social perfaz a importância de R\$ 400.000,00, com quadro societário que pode ser assim detalhado:

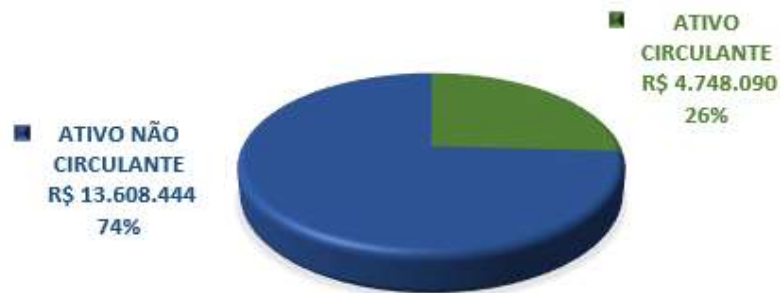


Ativos da Recuperanda

Em 30/06/2023, os ativos da Recuperanda eram constituídos principalmente pelo grupo de contas do Ativo Não Circulante que representa 74% do total:

ATIVO - R\$	30/06/2023	V%	H%	31/05/2023	V%
ATIVO CIRCULANTE	4.748.090	26%	2%	4.677.797	25%
ATIVO NÃO CIRCULANTE	13.608.444	74%	-2%	13.913.027	75%
ATIVO TOTAL	18.356.535	100%	-1%	18.590.824	100%

ATIVO TOTAL (R\$) - JUNHO/2023



O Ativo Circulante em 30/06/2023 registra o saldo de R\$ 4.748 mil e seu maior saldo foi observado na conta Disponibilidades, que representa 52% da conta do Ativo Circulante:

ATIVO CIRCULANTE - R\$	30/06/2023	V%	H%	31/05/2023	V%
DISPONIBILIDADES	2.464.513	52%	0%	2.464.488	53%
CLIENTES	242.716	5%	0%	242.716	5%
IMPOSTOS E CONTRIBUIÇÕES A RECUPERAR	1.852.160	39%	0%	1.851.770	40%
DESPESAS PAGAS ANTECIPADAMENTE	82.851	2%	44%	57.398	1%
OUTROS	105.851	2%	72%	61.425	1%
TOTAL - R\$	4.748.090	100%	2%	4.677.797	100%



ATIVO CIRCULANTE (R\$) - JUNHO/2023



A conta Clientes, em 30/06/2023, registra o saldo de R\$ 243 mil e representa 5% do Ativo Circulante.

Em 30/06/2023, os Impostos e Contribuições a Recuperar, representam 39% do Ativo Circulante e registra o saldo de R\$ 1.852 mil, composto principalmente por Imposto de Renda e Contribuição Social a recuperar do período de 2014 a 2017.

IMPOSTOS E CONTRIBUIÇÕES E RECUPERAR - R\$	30/06/2023	V%	H%	31/05/2023	V%
IRRF	475.862	26%	0%	475.628	26%
CONTRIBUIÇÃO SOCIAL A COMPENSAR	124.537	7%	0%	124.381	7%
IRRF SOBRE APLICAÇÕES FINANCEIRAS	29.272	2%	0%	29.272	2%
IRPJ SALDO NEGATIVO 2014 A 2017	727.222	39%	0%	727.222	39%
CSSL SALDO NEGATIVO 2014 A 2017	495.267	27%	0%	495.267	27%
TOTAL	1.852.160	100%	0%	1.851.770	100%



Em 30/06/2023, o Ativo Não Circulante é o maior representante do Ativo e é composto por:

ATIVO NÃO CIRCULANTE - R\$	30/06/2023	V%	H%	31/05/2023	V%
EMPRÉSTIMOS À SÓCIOS	5.284.353	39%	-5%	5.554.703	40%
ADIANTAMENTOS	3.343.101	25%	0%	3.341.341	24%
DEPÓSITOS JUDICIAIS	4.217.603	31%	0%	4.231.727	30%
IMOBILIZADO	284.989	2%	-3%	293.114	2%
INTANGÍVEL	478.398	4%	-3%	492.142	4%
TOTAL - R\$	13.608.444	100%	-2%	13.913.027	100%



O Ativo Não Circulante registra a conta de Empréstimos a Sócios e Terceiros no valor de R\$ 5.284 mil, composta por:

EMPRÉSTIMOS A SÓCIOS E TERCEIROS - R\$	30/06/2023	V%	H%	31/05/2023	V%
CRISTIANO AYRES DE FIGUEIREDO	1.150.039	22%	0%	1.150.039	21%
SERGIO EDUARDO ANDRADE DE FREITAS	435.182	8%	-38%	705.532	13%
RODRIGO DE CASTRO QUELOTTI	3.699.132	70%	0%	3.699.132	67%
TOTAL	5.284.353	100%	-5%	5.554.703	100%

Solicita-se à Recuperanda informar a expectativa de realização deste saldo Ativo.

Já a conta de Adiantamentos registra o montante de R\$ 3.343 mil composta principalmente por Adiantamento a Fornecedores:



ADIANTAMENTOS - R\$	30/06/2023	V%	H%	31/05/2023	V%
ADIANTAMENTO FORNECEDORES	1.937.874	58%	0%	1.937.874	58%
ADIANTAMENTO REEMBOLSAVEL	-	0%	0%	-	0%
ADIANTAMENTO COM COMUNICAÇÃO	395.634	12%	0%	393.874	12%
ADIANTAMENTO OFFICE	992.594	30%	0%	992.594	30%
PREMIOS DE SEGUROS A APROPRIAR LP	16.999	1%	0%	16.999	1%
TOTAL	3.343.101	99%	0%	3.341.341	99%

Os Depósitos Judiciais registram saldo no Ativo Não Circulante em R\$ 4.218 mil e representam 31% deste grupo do Ativo.

DEPÓSITOS JUDICIAIS - R\$	30/06/2023	V%	H%	31/05/2023	V%
BLOQUEIOS JUDICIAIS	22.442	1%	0%	22.442	1%
DEPOSITOS RECURSAIS	2.307.824	55%	-1%	2.321.947	55%
GARANTIAS DE JUIZO	1.887.338	45%	0%	1.887.338	45%
TOTAL	4.217.603	100%	0%	4.231.727	100%

Cabe destacar que os passivos trabalhistas referentes a estes depósitos judiciais não estão contabilizados. Recomenda-se o alinhamento da contabilidade às práticas contábeis à luz do Provisionamento de Passivo Contingente (CPC 25) e a adequação à lista de credores.

Solicita-se à Recuperanda, que apresente o saldo da conta de depósitos judiciais conciliado com a composição dos processos e sua realização atrelada a determinação judicial, anualmente.

Os Ativos Não Circulantes compostos pelas Imobilizações e Intangíveis registram os saldos de R\$ 763 mil. O maior componente do Ativo Fixo é o Intangível que representa 63% do total, conforme abaixo apresentado:



ATIVO FIXO - R\$	CUSTO HISTÓRICO	DEPRECIÇÃO ACUMULADA	SALDO LÍQUIDO	V%
IMOBILIZADO				
INSTALAÇÕES ELÉTRICAS	188.950	(188.950)	-	0%
FERRAMENTAS	40.176	(40.176)	-	0%
MÁQUINAS E EQUIPAMENTOS	716.510	(639.494)	77.016	10%
MÓVEIS E UTENSÍLIOS	1.484.163	(1.281.914)	202.249	26%
COMPUTADORES E PERIFÉRICOS	2.650.855	(2.645.222)	5.633	1%
EQUIPAMENTOS DE INFORMÁTICA	1.667.506	(1.667.416)	90	0%
INSTALAÇÕES PREDIAIS	12.266	(12.266)	-	0%
MELHORIAS EM IMÓVEL DE TERCEIROS	23.528	(23.528)	-	0%
	6.783.955	(6.498.966)	284.989	37%
INTANGÍVEL				
SOFTWARES PROTHEUS	208.134	(208.134)	-	0%
SOFTWARES DIVERSOS	1.755.849	(1.755.849)	-	0%
G - COB ADM	824.607	(346.209)	478.398	63%
	2.788.590	(2.310.192)	478.398	63%
TOTAL ATIVO PERMANENTE	9.572.545	(8.809.158)	763.387	100%

Solicita-se à Recuperanda que apresente a composição do Ativo Imobilizado e Intangível conciliado com o saldo contábil.

Endividamento

Em 30/06/2023, o endividamento total da Recuperanda é composto principalmente por: 62% pelas Obrigações Tributárias; em 24% pelos Credores em RJ; e em 14% por outras obrigações.

ENDIVIDAMENTO - R\$	30/06/2023	V%	H%	31/05/2023	V%
EMPRÉSTIMOS COM TERCEIROS	2.737.995	6%	6%	2.590.806	5%
FORNECEDORES	780.318	2%	11%	699.852	1%
OBRIGAÇÕES SOCIAIS / TRABALHISTAS	2.840.289	6%	5%	2.707.886	6%
OBRIGAÇÕES TRIBUTÁRIAS	29.974.302	62%	0%	29.964.054	63%
ADIANTAMENTOS DE CLIENTES	339.222	1%	-15%	401.117	1%
CREDORES RJ	11.559.468	24%	0%	11.559.468	24%
TOTAL	48.231.594	100%	1%	47.923.183	100%



ENDIVIDAMENTO TOTAL JUNHO/2023 - R\$



A Obrigações Sociais e Trabalhistas representam 6% da dívida total e é constituída principalmente por INSS a Pagar. Em 30/06/2023 o quadro de empregados era constituído conforme a seguir:

CAGED	mai/23	jun/23
Matriz	24	24
Filial Divinópolis	95	87
Filial Tamóios	77	73
Total Empregados	196	184

As Obrigações Tributárias representam o maior saldo a pagar da Recuperanda em 30/06/2023 e estão registrados no curto e longo prazo. Nota-se que parte da dívida tributária está negociada através dos parcelamentos que representam 97% do total:



OBRIGAÇÕES TRIBUTÁRIAS - R\$	30/06/2023	V%	H%	31/05/2023	V%
IMPOSTOS E CONTRIBUIÇÕES A RECOLHER					
PASSIVO CIRCULANTE					
COFINS A PAGAR	623.721	2%	2%	613.802	2%
IRRF A PAGAR DE TERCEIROS	2.008	0%	-4%	2.087	0%
ISSQN A PAGAR	227.331	1%	3%	221.351	1%
PIS A PAGAR	135.087	0%	2%	132.938	0%
RETENCOES SOCIAIS A PAGAR - TERCEIROS	1.416	0%	-14%	1.638	0%
ISSQN A PAGAR DE TERCEIROS	506	0%	0%	504	0%
	990.070	3%	2%	972.321	3%
PARCELAMENTO FISCAL					
PASSIVO CIRCULANTE					
PARCELAMENTO ISSQN A PAGAR	20.938	0%	-15%	24.497	0%
PARCELAMENTO FEDERAL ADMINISTRATIVO	92.134	0%	-1%	92.954	0%
PARCELAMENTO PREVIDENCIARIO CP	32.056	0%	0%	32.056	0%
PARCELAMENTO FGTS CP	80.457	0%	-4%	83.579	0%
	225.584	1%	-3%	233.086	1%
PASSIVO NÃO CIRCULANTE					
PARCELAMENTO ISSQN	1.895.405	6%	0%	1.895.405	6%
PARCELAMENTO FEDERAL - REFIS - LP	6.892.626	23%	0%	6.892.626	23%
PARCELAMENTO FEDERAL ADMINISTRATIVO - LP	7.331.616	24%	0%	7.331.616	24%
PARCELAMENTO PREVIDENCIARIO LP	10.123.066	34%	0%	10.123.066	34%
PARCELAMENTO REFIS - PERT - 2017 LP	1.216.130	4%	0%	1.216.130	4%
PARC. REFIS - PERT PREVIDENCIARIO LP	573.905	2%	0%	573.905	2%
PARCELAMENTO FGTS LP	658.250	2%	0%	658.250	2%
PARCELAMENTO CONTRIBUIÇÃO SINDICAL A LP	67.650	0%	0%	67.650	0%
	28.758.647	96%	0%	28.758.647	96%
TOTAL PARCELAMENTOS	28.984.232	97%	0%	28.991.733	97%
TOTAL	29.974.302	100%	0%	29.964.054	100%

Solicita-se à Recuperanda apresentar a Situação Fiscal atualizada e conciliada com o saldo contábil.

Os saldos que compõe os Credores RJ por Classe estão apresentados a seguir, conforme Lista de Credores em atendimento ao Artigo 7º – § 1º e §2º da Lei 11.101/2005:

CREDORES RJ - R\$	30/06/2023
CLASSE I - TRABALHISTAS	5.810.738
CLASSE III - QUIROGRAFÁRIOS	11.035.867
CLASSE IV - ME/ EPP	1.808.327
TOTAL	18.654.933



Foi identificada a divergência entre o saldo contábil e a Lista de Credores, havendo a necessidade de adequação dos saldos contábeis da Recuperanda frente ao Quadro Geral de Credores tão logo este seja apresentado pelo i. Dr. Administrador Judicial após julgadas todas as impugnações de créditos existentes.



Análise Financeira

Apresentação do **Balanco Patrimonial** da GLOBAL TELEATENDIMENTO E TELESSERVIÇOS DE COBRANÇAS LTDA. Em 30/06/2023 comparativo a mês anterior (*não auditado*):

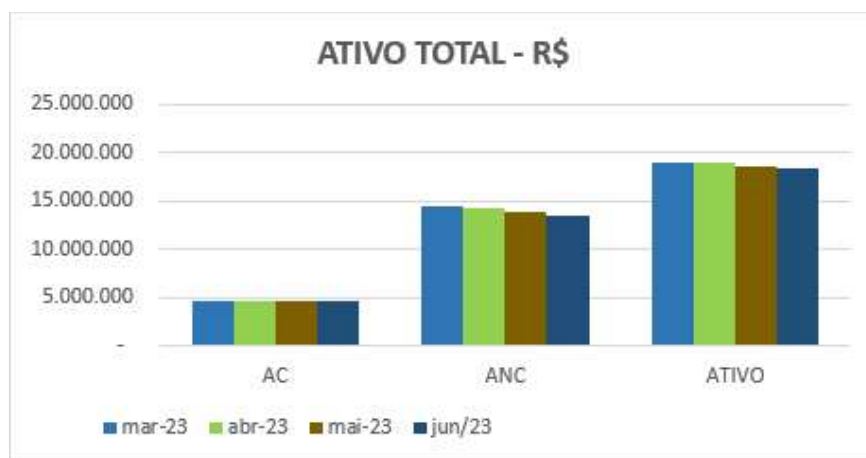
ATIVO - EM R\$							
	30/06/2023	V%	H%	31/05/2023	V%	31/12/2022	31/12/2021
CIRCULANTE	4.748.090	26%	2%	4.677.797	25%	4.670.080	2.029.718
DISPONIBILIDADES	2.464.513	13%	0%	2.464.488	13%	2.464.244	4.592
CLIENTES	242.716	1%	0%	242.716	1%	242.716	242.954
IMPOSTOS E CONTRIBUIÇÕES A RECUPERAR	1.852.160	10%	0%	1.851.770	10%	1.841.369	1.739.642
DESPESAS PAGAS ANTECIPADAMENTE	82.851	0%	44%	57.398	0%	17.055	42.530
OUTROS	105.851	1%	72%	61.425	0%	104.696	-
NÃO CIRCULANTE	13.608.444	74%	-2%	13.913.027	75%	15.433.831	21.258.705
EMPRÉSTIMOS À SÓCIOS E TERCEIROS	5.284.353	29%	-5%	5.554.703	30%	6.465.271	6.661.525
ADIANTAMENTOS	3.343.101	18%	0%	3.341.341	18%	3.314.941	3.953.449
DEPÓSITOS JUDICIAIS	4.217.603	23%	0%	4.231.727	23%	4.759.109	4.476.456
IMOBILIZADO	284.989	2%	-3%	293.114	2%	333.652	429.826
INTANGÍVEL	478.398	3%	-3%	492.142	3%	560.859	737.451
TOTAL DO ATIVO	18.356.535	100%	-1%	18.590.824	100%	20.103.911	23.288.423
PASSIVO - EM R\$							
	30/06/2023	V%	H%	31/05/2023	V%	31/12/2022	31/12/2021
CIRCULANTE	7.574.256	41%	5%	7.203.950	39%	6.249.478	2.481.221
FORNECEDORES	780.318	4%	11%	699.852	4%	833.636	619.484
EMPRÉSTIMOS COM TERCEIROS	2.737.995	15%	6%	2.590.806	14%	2.294.211	93.630
OBRIGAÇÕES SOCIAIS / TRABALHISTAS	2.840.289	15%	5%	2.707.886	15%	2.143.428	1.058.738
OBRIGAÇÕES TRIBUTÁRIAS	1.215.654	7%	1%	1.205.407	6%	978.203	709.369
NÃO CIRCULANTE	40.657.338	221%	0%	40.719.233	219%	41.003.274	43.478.231
OBRIGAÇÕES TRIBUTÁRIAS	28.758.647	157%	0%	28.758.647	155%	28.802.103	28.783.351
ADIANTAMENTO DE CLIENTES	339.222	2%	-15%	401.117	2%	641.702	2.297.131
EMPRÉSTIMOS / FINANCIAMENTOS RJ	5.764.014	31%	0%	5.764.014	31%	5.764.014	5.764.014
FORNECEDORES RJ	5.795.454	32%	0%	5.795.454	31%	5.795.454	6.633.734
PATRIMÔNIO LÍQUIDO	(29.875.059)	-163%	100%	(29.332.359)	-158%	(27.148.840)	(22.671.028)
CAPITAL SOCIAL	400.000	2%	0%	400.000	2%	400.000	400.000
AJUSTE DO EXERCÍCIO ANTERIOR	-	0%	0%	-	0%	-	-
ADIANTAMENTO PARA FUTURO AUMENTO DE CAPITAL	-	0%	0%	-	0%	-	-
AJUSTE DE AVALIAÇÃO PATRIMONIAL	-	0%	0%	-	0%	-	-
LUCRO (PREJUÍZO) ACUMULADOS	(27.548.840)	-150%	0%	(27.548.840)	-148%	(23.071.028)	(23.071.028)
RESULTADO DO PERÍODO	(2.726.219)	-15%	25%	(2.183.519)	-12%	(4.477.812)	-
TOTAL DO PASSIVO E PATRIMÔNIO LÍQUIDO	18.356.535	100%	-1%	18.590.824	100%	20.103.911	23.288.423



ANÁLISE DO ATIVO:

A seguir a variação gráfica do Ativo para os quatro últimos meses, nota-se que não houve oscilações significativas e que o Ativo Não Circulante possui maior representatividade no Ativo Total:

ATIVO - R\$	mar-23	abr-23	mai-23	jun/23
AC	4.643.524	4.657.361	4.677.797	4.748.090
ANC	14.452.589	14.318.093	13.913.027	13.608.444
ATIVO	19.096.113	18.975.454	18.590.824	18.356.535



Ao analisar os saldos do Ativo em 30/06/2023, nota-se que as principais variações ocorreram nas seguintes contas:

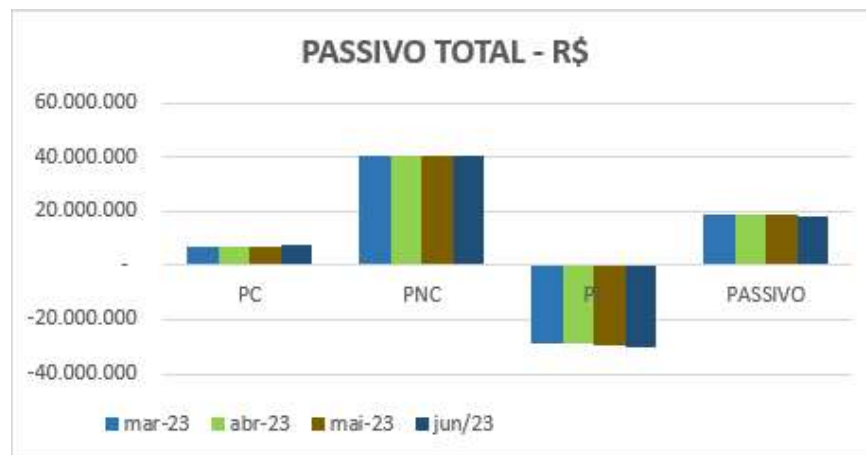
- DESPESAS PAGAS ANTECIPADAS – Registrou-se em junho/2023, um aumento de 44% nas Despesas pagas antecipadamente, sendo R\$ 25.453 maior no comparativo, devido ao pagamento de despesas ao fornecedor Alelo que serão reconhecidas posteriormente.
- EMPRESTIMOS A PESSOAS LIGADAS LP – Em junho/2023 registrou-se uma redução em 5%, R\$ 270.350 menor no comparativo, devido a valores pagos pelo sócio Sergio Eduardo.
- OUTROS ATIVOS – Em junho/2023, registrou neste grupo de contas um aumento de 72%, R\$ 44.426 maior que o mês anterior, devido principalmente, ao pagamento antecipado para o fornecedor Tecnológica.



ANÁLISE DO PASSIVO:

A seguir a variação gráfica do Passivo para os quatro últimos meses, nota-se que não houve oscilações significativas e que o Passivo Não Circulante possui maior representatividade no Passivo Total:

PASSIVO - R\$	mar-23	abr-23	mai-23	jun/23
PC	6.835.849	7.020.984	7.203.950	7.574.256
PNC	40.779.996	40.716.711	40.719.233	40.657.338
PL	(28.519.732)	(28.762.240)	(29.332.359)	(29.875.059)
PASSIVO	19.096.113	18.975.454	18.590.824	18.356.535



Ao analisar os saldos do Passivo em 30/06/2023, nota-se que as principais variações ocorreram nas seguintes contas:

- **FORNECEDORES** – Registrou em junho/2023, um aumento em 11%, R\$ 80.466 a maior, devido a novas aquisições e prestações de serviços.
- **OBRIGAÇÕES TRABALHISTAS** – Em junho/2023, foi registrado aumento de 5%, sendo R\$ 132.403 a mais que o mês anterior, devido a provisões realizadas no mês.
- **EMPRESTIMOS E FINANCIAMENTOS** – Foi registrado neste grupo de contas, no mês de junho/2023, um aumento 6%, R\$ 147.189 maior no comparativo, referente ao valor do empréstimo tomado junto a empresa TECH.



Apresentação da **Demonstração do Resultado do Exercício** da GLOBAL TELEATENDIMENTO E TELESSERVIÇOS DE COBRANÇAS LTDA. em 30/06/2023 comparativo a mês anterior (*não auditado*):

	DEMONSTRAÇÃO DO RESULTADO - EM R\$								
	Resultado Mensal					Resultado Anual Acumulado			
	30/06/2023	V%	H%	31/05/2023	V%	30/06/2023	31/12/2022	31/12/2021	
RECEITA OPERACIONAL BRUTA									
Prestação de Serviços	346.216	100%	11%	310.820	100%	2.514.648	8.673.059	9.947.454	
Total Receitas Brutas	346.216	100%	11%	310.820	100%	2.514.648	8.673.059	9.947.454	
Deduções da Receita	(32.291)	-9%	11%	(28.988)	-9%	(235.602)	(815.232)	(936.850)	
RECEITA OPERACIONAL LÍQUIDA	313.925	91%	11%	281.832	91%	2.279.046	7.857.827	9.010.604	
Custos dos Serviços Prestados	(808.975)	-234%	1%	(804.353)	-259%	(4.715.359)	(11.686.889)	(12.466.828)	
Depreciações e Amortizações	(21.869)	-6%	0%	(21.869)	-7%	(131.214)	(274.055)	(105.344)	
Total Custo dos Serviços Prestados	(830.844)	-240%	1%	(826.222)	-266%	(4.846.573)	(11.960.944)	(12.572.171)	
RESULTADO BRUTO	(516.919)	-149%	-5%	(544.390)	-175%	(2.567.527)	(4.103.117)	(3.561.567)	
Custos e despesas operacionais sobre receita líquida	272%			301%		219%	157%	144%	
DESPESAS OPERACIONAIS									
Administrativas e gerais	(24.477)	-7%	6%	(23.136)	-7%	(144.884)	(355.407)	(334.772)	
Outras (despesas) Receitas Operacionais Líquidas	-	0%	0%	-	0%	-	3.723	(42.554)	
Total Despesas Operacionais	(24.477)	-7%	6%	(23.136)	-7%	(144.884)	(351.684)	(377.325)	
LUCRO (PREJUÍZO) ANTES DO RESULTADO FINANCEIRO	(541.396)	-156%	-5%	(567.526)	-183%	(2.712.411)	(4.454.801)	(3.938.892)	
Receita Financeira	-	0%	-100%	448	0%	2.106	7.218	11.209	
Despesa Financeira	(1.304)	0%	-57%	(3.041)	-1%	(15.914)	(30.228)	(24.648)	
LUCRO (PREJUÍZO) ANTES DA CSLL E IRPJ	(542.700)	-157%	-5%	(570.119)	-183%	(2.726.219)	(4.477.812)	(3.952.331)	
Provisão para Contribuição Social e IRPJ	-	0%	0%	-	0%	-	-	-	
LUCRO (PREJUÍZO) LÍQUIDO DO PERÍODO	(542.700)	-157%	-5%	(570.119)	-183%	(2.726.219)	(4.477.812)	(3.952.331)	
MARGEM EBITDA	-165,49%			-193,61%		-113,26%	-53,20%	-42,54%	

O Resultado em 30/06/2023 apurou prejuízo líquido de R\$ 543 mil, contra o prejuízo líquido de R\$ 570 mil no mês anterior. Já no acumulado do exercício de 2023 foi apurado prejuízo líquido de R\$ 2.726 mil.

Em 30/06/2023 houve um aumento das receitas operacionais em 11%, devido à alta produtividade operacional.



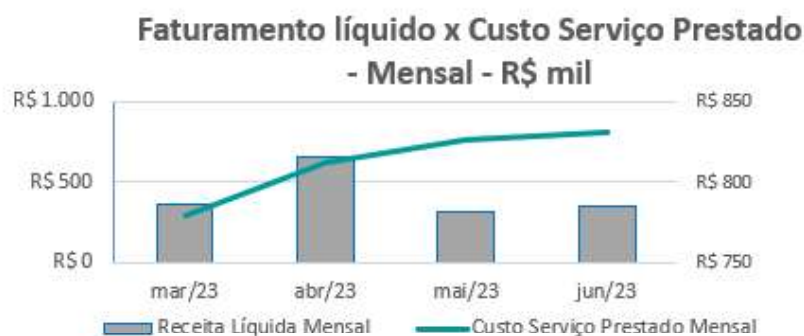
RECEITA BRUTA DE PRESTAÇÃO DE SERVIÇOS - R\$	30/06/2023	V%	H%	31/05/2023	V%
BELO HORIZONTE	223.771	65%	11%	201.220	65%
DIVINÓPOLIS	122.446	35%	12%	109.600	35%
TOTAL	346.216	100%	11%	310.820	100%

O Resultado Bruto está negativo em 30/06/2023 e representa -149% das receitas líquidas de vendas contra -175% no mês anterior e demonstra que a Recuperanda vem operando com margem negativa.

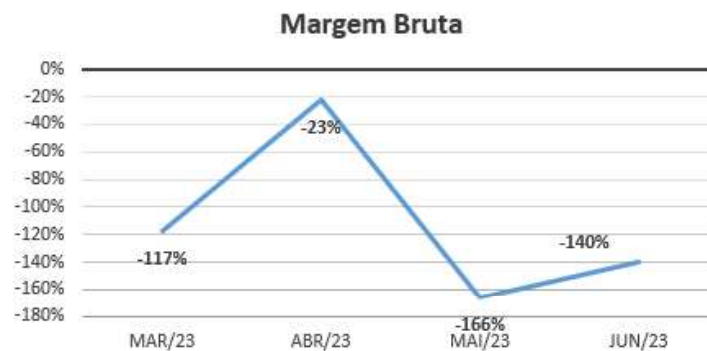
No mês atual, os custos na prestação de serviço registraram aumento de 1%, provocado principalmente pelo aumento dos custos com Comunicação. Os custos dos serviços prestados são compostos pelas seguintes contas:

CUSTOS DE PRESTAÇÃO DE SERVIÇOS - R\$	30/06/2023	V%	H%	31/05/2023	V%
CUSTOS COM PESSOAL	464.327	56%	-7%	499.618	60%
CUSTOS COM ALUGUEIS	4.052	0%	0%	4.044	0%
CUSTOS COM COMUNICACAO	268.692	32%	40%	192.057	23%
CUSTOS COM MANUTENCAO	16.240	2%	-69%	52.594	6%
CUSTOS COM TRANSPORTES E COMBUSTIVEIS	166	0%	-81%	889	0%
CUSTOS COM DEPRECIACOES/AMORTIZACOES	21.869	3%	0%	21.869	3%
OUTROS CUSTOS	55.499	7%	1%	55.152	7%
TOTAL	830.844	100%	1%	826.222	100%

Observa-se que a evolução no faturamento líquido não está em linha com a evolução dos custos dos serviços prestados:



A evolução da margem bruta demonstra que a Recuperanda praticou preços de vendas inferiores aos custos, ou seja, com margem negativa:



Em 30/06/2023 as Despesas Operacionais registraram redução de 6% quando comparadas ao mês anterior, com principal variação observada na conta de Impostos e Taxas.

DESPESAS OPERACIONAIS - R\$	30/06/2023	V%	H%	31/05/2023	V%
DESPESAS COM PESSOAL	2.642	0%	0%	2.640	0%
IMPOSTOS E TAXAS	10.409	1%	10%	9.499	1%
OUTROS SERVICOS DE PESSOA JURIDICA	11.426	1%	4%	10.996	1%
OUTRAS DESPESAS	-	0%	100%	-	0%
OUTRAS RECEITAS	-	0%	100%	-	0%
TOTAL	24.477	3%	6%	23.136	3%

Os custos e despesas operacionais representam 272% da receita líquida em 30/06/2023 contra 301% no mês anterior.

O resultado financeiro líquido da Recuperanda não apresentou valor significativo no mês atual. As despesas financeiras não registram variações e valores significativos quando comparadas a oscilação do faturamento, conforme gráfico a seguir:

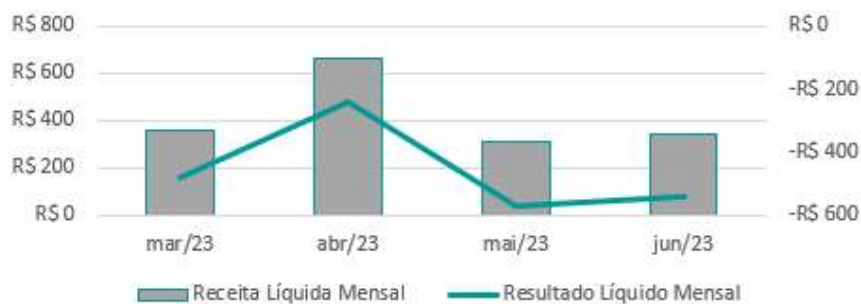


Faturamento Líquido x Despesas Financeiras média mensal - R\$ mil



Nota-se que o resultado líquido acompanha a variação do faturamento, possíveis distorções ocorrem quando há o registro de despesas pontuais:

Faturamento Líquido x Resultado Líquido média mensal - R\$ mil



O EBITDA representa a geração operacional de caixa da companhia, ou seja, o quanto a empresa gera de recursos apenas com suas atividades operacionais, sem levar em consideração os efeitos de depreciação/ amortização de ativos permanentes e resultados financeiros que transitaram no Resultado do Exercício.

A Margem EBITDA mensal demonstra que no mês corrente apresentou margem de -165,49% sendo melhor que a margem do mês anterior que foi de -193,61%.

A Recuperanda apresentou comentários sobre as principais variações ocorridas nos saldos da DRE em 30/06/2023:

RECEITA LÍQUIDA – Ocorreu um aumento na receita, devido à alta produtividade operacional.



RECEITA FINANCEIRA – não ocorreu descontos obtidos junto a fornecedores.

CUSTOS DOS SERVIÇOS – Verificou-se no período do mês de junho em comparação a maio, um aumento nos custos totais. Segue abaixo análise, especificando um a um os mais relevantes:

Manutenções da empresa – Ocorreu um aumento nos custos em geral com manutenções da empresa, devido a novas aquisições em materiais de uso e consumo como também em serviços prestados.

- Custos com Pessoal: foi verificado uma redução nos custos com alimentação devido a valores pagos antecipados onde não ocorreu o reconhecimento das despesas no mês.

- Custos com Comunicação: aumento nos custos com telefonia voip, fornecedor Mithinstal.

- Manutenções Prediais e de Equipamentos: redução, pois não ocorreu reconhecimento de despesas com o fornecedor Tecnologika.

- Transportes e Combustíveis: redução nos gastos com transportes e fretes reconhecidos no mês.

- Viagens e estadias: aumento nos custos de adiantamento de viagem a prestadora Cristiane Pereira.

- Outros Serviços de Pessoa Física: aumento, com a prestadora de serviços Anelisa Moraes.

- Honorários Advocatícios: aumento devido ao reconhecimento de despesas com os fornecedores Recursal S/A e Cabral Magalhães e Fonseca.

- Custos Com Auditoria e Consultoria: redução no serviço prestado com o fornecedor Rubens Lanna

- Outros Custos: redução nos custos com eventos.

- Processos trabalhistas: ocorreu uma redução no mês devido a ser uma conta que sofre variações constantes.

DESPESAS ADMINISTRATIVAS – Houve um aumento no total das despesas com relação ao mês anterior, conforme segue abaixo:



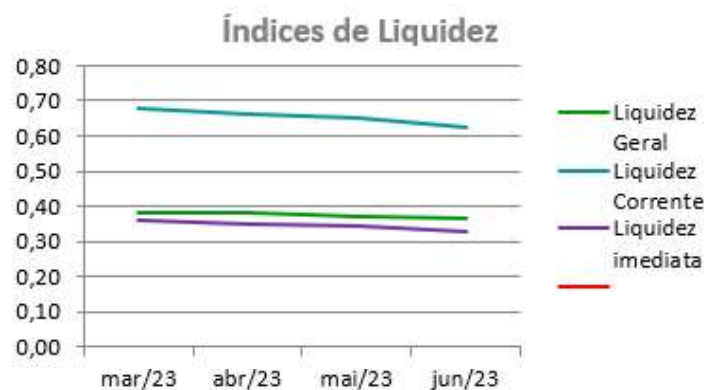
- Impostos e taxas: aumento nas despesas com ISS indevido das notas fiscais do Estado de São Paulo.
- Outros Serviços de Pessoa Jurídica: aumento nas despesas com o fornecedor arquivar referente a guarda de documentos.
- Despesas Financeiras: redução em juros pagos a fornecedores.

PREJUÍZO DO EXERCÍCIO: verificou-se um aumento na receita como também um aumento nos custos e despesas sendo o mais relevante em comunicação - telefonia voip, referente ao fornecedor Mithinstal..

Indicadores Financeiros

ÍNDICES DE LÍQUIDEZ

ÍNDICES DE LIQUIDEZ	mar/23	abr/23	mai/23	jun/23
Liquidez Geral	0,38	0,38	0,37	0,36
Liquidez Corrente	0,68	0,66	0,65	0,63
Liquidez imediata	0,36	0,35	0,34	0,33



A liquidez geral, índice que indica a capacidade de pagamento de obrigações da Recuperanda, mostra que a empresa possui ativos de curto e longo prazo, equivalentes a aproximadamente 36% das obrigações de curto e longo prazo em 30/06/2023.

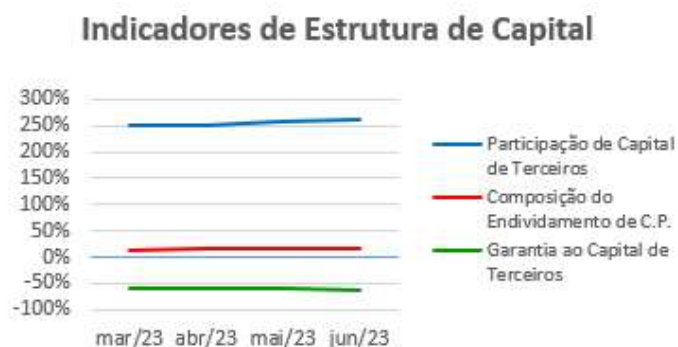


Sua liquidez corrente, ou seja, disponibilidade de recursos de curto prazo para pagamento de dívidas também de curto prazo não é favorável para a Recuperanda, pois em 30/06/2023 a empresa possui cerca de R\$ 0,63 de recursos para cada R\$ 1,00 de dívidas. Nesta análise, todos os itens considerados são de curto prazo.

O índice de liquidez imediata, índice bastante conservador, considera apenas caixa, saldos bancários e aplicações financeiras de liquidez imediata para quitar as obrigações de curto prazo, indicando desta forma, a porcentagem dos compromissos que a empresa pode liquidar imediatamente. A Recuperanda apresenta este índice baixo, sendo R\$ 0,33 para cada R\$ 1,00 de dívida. Para efeito de análise, trata-se de um índice sem muito realce, pois se relaciona dinheiro com valores, que vencerão em datas, sendo estas as mais variadas, embora de curto prazo (1 a 360 dias). Assim, poderão ter contas que vencerão em 10 dias e também aquelas que vencerão em 360 dias, e que não teriam relação com a liquidez imediata. Porém nos patamares apresentados, demonstra-se a dificuldade financeira atual da Recuperanda.

INDICADORES DE ESTRUTURA DE CAPITAL

ÍNDICES DE ENVIDAMENTO	mar/23	abr/23	mai/23	jun/23
Participação de Capital de Terceiros	249%	252%	258%	263%
Composição do Endividamento de C.P.	14%	15%	15%	16%
Garantia ao Capital de Terceiros	-60%	-60%	-61%	-62%

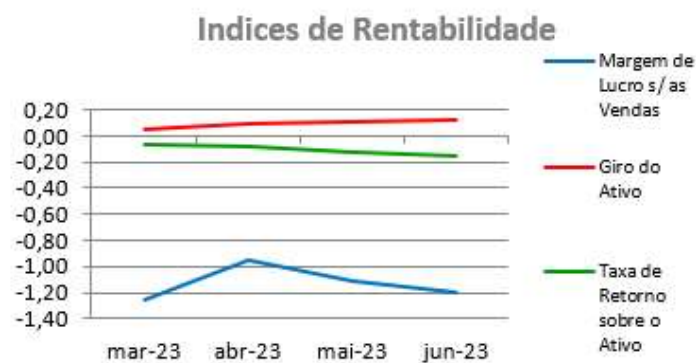


A participação de capital de terceiros na atividade em 30/06/2023, representa o equivalente a 263% e revela a dependência do capital de terceiros para financiar suas atividades operacionais.

A composição do endividamento, demonstra que 16% das dívidas totais vencem a curto prazo e que a garantia do capital próprio ao capital de terceiros é negativa em -62% o que significa que o patrimônio líquido não garante a liquidação do seu endividamento.

ÍNDICES DE RENTABILIDADE

ÍNDICES DE RENTABILIDADE	mar-23	abr-23	mai-23	jun-23
Margem de Lucro s/ as Vendas	-1,26	-0,96	-1,11	-1,20
Giro do Ativo	0,06	0,09	0,11	0,12
Taxa de Retorno sobre o Ativo	-0,07	-0,09	-0,12	-0,15



Margem de lucro sobre vendas (Rentabilidade Líquida das vendas) - Indica quanto à empresa obtém de lucro, para cada 100 unidades monetárias vendidas. O resultado superior ou igual a 1 indica que a Recuperanda vem operando seu faturamento com margem de lucro positiva. Em 30/06/2023 foi apurado resultado negativo de R\$1,20 e indica uma condição desfavorável, uma vez que, a margem de vendas praticada não é suficiente para cobrir suas atividades operacionais.

Giro do ativo - Indica o volume de vendas praticado pela empresa em relação ao capital total investido, ou seja, mensura a eficiência na utilização do ativo para a geração de receitas.



Mostra quantas vezes o ativo girou no período. Geralmente, o valor do giro do ativo pode variar entre zero e infinito. Entretanto, valores entre 0,5 a 5 são mais comuns, resultados inferiores a esse intervalo, mostra o baixo giro do ativo, em 30/06/2023 foi apurado 0,12.

Taxa de Retorno sobre o Ativo - Representa o retorno que o ativo total investido oferece. É a relação entre a quantidade de dinheiro ganho (ou perdido) como resultado de um investimento e a quantidade de dinheiro investido. O resultado superior ou igual a 1 indica que a Recuperanda vem conseguindo obter retorno superior ou igual ao total investido. Em 30/06/2023 foi apurado índice negativo em -0,15.

ANÁLISE DINÂMICA

Em consonância com as Demonstrações Contábeis apresentadas pela Recuperanda em 30/06/2023, demonstram-se abaixo, os números apurados dos valores de Necessidade de Capital de Giro –NCG, Capital de giro – CDG e Tesouraria – T, através da utilização das seguintes equações:

NCG – Necessidade de capital de giro = Ativo Operacional - Passivo Operacional

Necessidade de Capital de Giro (NCG) – “É quando, no ciclo financeiro, as saídas de caixa ocorrem antes das entradas de caixa, o ativo operacional é maior que o passivo operacional e a empresa cria uma necessidade de aplicação permanente de fundos. Quando está negativa, a NCG demonstra que o passivo operacional se tornou maior que o ativo operacional, constituindo-se em fontes de fundos para a empresa.”

CDG – Capital de Giro = Passivo Não Circulante - Ativo Não Circulante

Capital de Giro (CDG) - “É utilizado para financiar a NCG, financiar aplicações permanentes, como terrenos, edifícios, máquinas, imobilizações financeiras e certos itens do realizável a longo prazo. O CDG negativo demonstra que o ativo permanente é maior que o passivo permanente, significando que a empresa financia parte de seu ativo permanente com fundos de curto prazo.”



T – Tesouraria = Ativo Financeiro - Passivo Financeiro

Tesouraria (T) - demonstra se a Recuperanda vem buscando o equilíbrio financeiro para oferecer auxílio ao Capital de Giro (CDG). A Tesouraria (T) negativa informa que a Recuperanda se encontra em “efeito tesoura”, isso ocorre quando o recurso Disponível do Ativo, não é suficiente para cobrir a NCG, sendo necessário buscar recursos de terceiros para liquidar suas operações de curto prazo, uma vez que, o CDG (capital próprio) tem pouco contribuído para sanar seu endividamento total.

Utilizando o Modelo de Fleuriet, foram consideradas as seguintes possibilidades de classificações dos tipos de estrutura e situação financeira, sendo esses tipos adotados pela Perícia para análise da Recuperanda:

TIPOS DE ESTRUTURAS E SITUAÇÃO FINANCEIRA				
TIPO	CDG	NCG	T	SITUAÇÃO
I	(+)	(-)	(+)	EXCELENTE
II	(+)	(+)	(+)	SÓLIDA
III	(+)	(+)	(-)	INSATISFATÓRIA
IV	(-)	(-)	(+)	ALTO RISCO
V	(-)	(-)	(-)	MUITO RUIM
VI	(-)	(+)	(-)	PÉSSIMA

Graficamente, a situação financeira é a seguinte:

R\$	31/05/2023	30/06/2023	31/05/2023	30/06/2023
CDG				
Ativo não circulante	13.913.027	13.608.444		
Passivo não circulante	11.386.874	10.782.279		
	(2.526.153)	(2.826.166)	(-)	(-)
NCG				
Ativo operacional	2.213.310	2.283.578		
Passivo operacional	4.613.145	4.836.261		
	(2.399.835)	(2.552.684)	(-)	(-)
T				
Ativo financeiro	2.464.488	2.464.513		
Passivo financeiro	2.590.806	2.737.995		
	(126.318)	(273.482)	(-)	(-)

No período em análise atual, verificou-se que a situação financeira da Recuperanda está classificada como Tipo V – Muito Ruim justificada pela Tesouraria (T) negativa informa que não



é suficiente para cobrir a Necessidade de Capital de Giro (NCG), efeito tesoura, sendo necessário buscar recursos de terceiros para liquidar suas operações de curto prazo, uma vez que o Capital de Giro (capital próprio) que também está negativo, tem pouco contribuído para sanar seu endividamento total.

ÍNDICE DE INSOLVÊNCIA

O índice de solvência é um indicador econômico-financeiro que apresenta a capacidade da empresa em cumprir seus compromissos com os recursos do Ativo e Patrimônio Líquido e manter uma expectativa de garantia de geração de lucros futuros. Uma empresa solvente apresenta coerência entre a natureza do investimento e a origem dos recursos financeiros, sendo que o ativo fixo deve ser financiado pelo capital permanente (capital + reservas + passivo de longo prazo), e a sobra deste, deve financiar o Ativo Circulante, formando o capital de giro.

O índice de solvência pode ser medido pelo Termômetro de Kanitz, que é um instrumento que avalia principalmente a condição de possibilidade de falência em curto prazo. A fórmula utilizada é a seguinte:

$$\begin{aligned} X1 &= LL/PL \times 0,05 \\ X2 &= AC + RLP/ PC + ELP \times 1,65 \\ X3 &= AC - ESTOQUES/ PC \times 3,55 \\ X4 &= AC/PC \times 1,06 \\ X5 &= PC + ELP/ PL \times 0,33 \\ \text{Fator de Insolvência} &= (X1 + X2 + X3) - (X4 + X5) \end{aligned}$$

O resultado apurado indica a condição de:

Faixa de apuração do resultado Kanitz

0 e 7 = Solvência
0 e -3 = Penumbra
-3 e -7 = Insolvência

- Solvência: condição positiva em que a empresa não tem que se preocupar, pois tem capital permanente suficiente para liquidar suas obrigações.

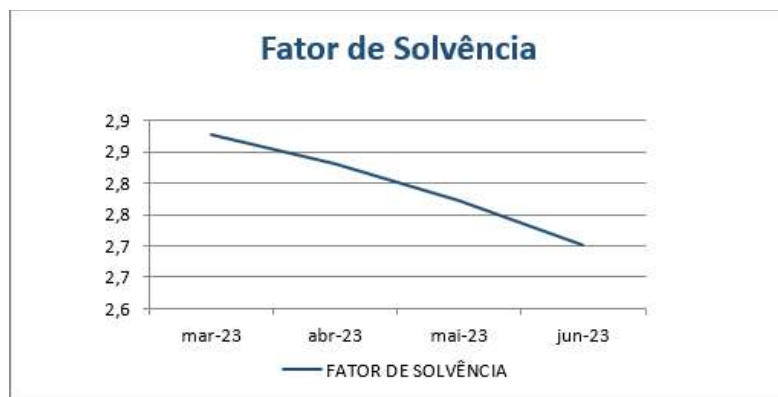
- Penumbra: Demanda certa cautela e sugere condição de alerta aos administradores a fim de buscarem medidas para evitar falência.



- Insolvência: Indica condição de Recuperação Judicial/ falência.

Segue o índice de solvência para a GLOBAL TELEATENDIMENTO E TELESSERVIÇOS DE COBRANÇAS LTDA no período em análise:

TERMÔMETRO KANITZ	mar-23	abr-23	mai-23	jun-23
FATOR DE SOLVÊNCIA	2,9	2,8	2,8	2,7
CLASSIFICAÇÃO	SOLVÊNCIA	SOLVÊNCIA	SOLVÊNCIA	SOLVÊNCIA



Observa-se que resultado apurado pelo método do Termômetro de Kanitz indica uma condição de “Solvência” para o período atual, indicando que a Recuperanda está conduzindo bem os negócios e garantindo recursos para cumprir o Plano de Recuperação Judicial.



Conclusão

Das análises dos registros contábeis da Recuperanda foi verificado prejuízo líquido mensal de R\$ 543 mil em 30/06/2023 e prejuízo líquido acumulado até a referida data de R\$ 2.726 mil.

O principal representante do endividamento da Recuperanda são as Obrigações Tributárias no montante de R\$ 29.974 mil que equivalem a 62% da totalidade das exigibilidades da empresa. O Patrimônio Líquido registra saldo negativo de R\$ 29.875 mil e apresenta o passivo a descoberto que ocorre quando saldos do Passivo são maiores que os saldos do Ativo.

Solicita-se à Recuperanda que, em atendimento ao e-mail enviado pela Perícia em 05/05/2020 anexado no ID 117866176, apresente:

- ✓ Apresentar o saldo de Clientes por idade de recebimento, conforme modelo do Aging List abaixo:

Aging List	R\$
Total a vencer	
Total vencidos até 30 dias	
Total vencidos de 31 até 90 dias	
Total vencidos de 91 até 180 dias	
Total vencidos acima de 180 dias	
Total bruto do Contas a Receber	
(-) PCLD	
Total Líquido do Contas a Receber	

- ✓ A composição dos saldos de Depósitos Judiciais com a relação de processos judiciais correspondentes aos mesmos e expectativa de realização conciliados com os passivos trabalhistas. Recomenda-se o alinhamento da contabilidade às práticas contábeis à luz do Provisionamento de Passivo Contingente (CPC 25) e a adequação à lista de credores e a apresentação deste monitoramento à perícia, semestralmente.
- ✓ A movimentação dos saldos dos Ativos Fixos, por grupo de conta, informando saldo inicial, adições, baixas e depreciação/ amortização. O saldo inicial a partir de 31/12/2018. Para os casos de baixa com terceiros, informar a listagem analítica e o motivo de sua ocorrência.
- ✓ A situação fiscal dos saldos de impostos e contribuições (Ativo e Passivo).



Diante de tudo quanto foi aqui exposto, colocamos a vossa inteira disposição para outros esclarecimentos julgados pertinentes.

Belo Horizonte, 16 de outubro de 2023.

ALANO OTAVIANO
DANTAS
MEIRA:055841406
00

Assinado de forma digital por
ALANO OTAVIANO DANTAS
MEIRA:055841406000
Dados: 2023.10.26 16:38:13 -03'00'

DMA ADVOGADOS ASSOCIADOS
Alano Otaviano Dantas Meira
Administrador Judicial
OAB/MG 27.970

JULIANA CONRADO
PASCHOAL:0352659
1652

Assinado de forma digital por
JULIANA CONRADO
PASCHOAL:03526591652
Dados: 2023.10.25 12:03:54 -03'00'

UNE ASSESSORIA CONTÁBIL E EMPRESARIAL
Perita Judicial Contábil – CNPC: 1169
Juliana Conrado Paschoal
Contadora – CRC MG-093914/O-2



GLOBALTELEATENDIMENTO E TELESSERVIÇOS DE COBRANÇAS LTDA.



CNPJ.: 04.342.071/0001-23

BALANCETE DE VERIFICAÇÃO GERENCIAL 30 DE JUNHO DE 2023.

ATIVO	Junho	PASSIVO	Junho
CIRCULANTE	4.748.090	CIRCULANTE	7.574.256
CAIXA E EQUIVALENTES DE CAIXA	2.464.513	Fornecedores	780.318
Caixa e bancos	990	Repasses	-
Aplicações de liquidez imediata	2.463.523	Obrigações Sociais a Pagar	2.840.289
CRÉDITOS E VALORES	2.283.578	Empréstimos e Financiamentos	2.737.995
Cientes mercado interno	242.716	Tributos a Recolher	1.215.654
Adiantamento a Sócios	-	Adiantamento Clientes	-
Adiantamentos a fornecedores	105.851		
Impostos a recuperar	1.852.160		
Bloqueios/ Depósitos Judiciais / Recursais	-		
Despesas Pagas Antecipadamente	82.851		
Antecipação de Dividendos	-		
Empréstimos a Terceiros	-		
NÃO CIRCULANTE	12.845.057	NÃO CIRCULANTE	40.657.338
REALIZÁVEL A LONGO PRAZO	12.845.057	PASSIVO EXIGÍVEL A LP	
Empréstimos a terceiros	1.150.039	Empréstimos a pagar - LP	5.764.014
Empréstimos a pessoas Ligadas	4.134.314	Obrigações Fiscais a Pagar - Parcelamentos	28.758.647
Bloqueios/ Depósitos Judiciais / Recursais	4.217.603	Adiantamento de clientes - LP	339.222
Outros Adiantamentos a LP	3.326.102	Fornecedores - LP	5.795.454
Despesas Pagas Antecipadamente LP	16.999		
IMOBILIZADO	763.387	PATRIMONIO LIQUIDO	(29.875.059)
Bens Imobilizados	284.989	CAPITAL SOCIAL	400.000
Instalações Elétricas	188.950	Capital integralizado	400.000
Ferramentas	40.176		
Máquinas e Equipamentos	716.510	RESULTADO DO EXERCICIO	(2.726.219)
Veiculos e Acessórios	-	Resultado do Exercício	(2.726.219)
Móveis e Utensílios	1.484.163		
Computadores e Periféricos	2.650.855	LUCROS/PREJUIZOS ANTERIORES	(27.548.840)
Equipamentos de Informática	1.667.506	Lucro / Prejuizos Acumulados	(28.562.298)
Instalações Prediais	12.266	Adiantamento P/ Futuro Aumento de Capital	-
Melhoria em Imóveis de Terceiros	23.528	Lucros Distribuidos á Sócios	-
Adiantamento p/ Aquisições de Imobilizados	-	Ajuste de Exercícios Anteriores	1.013.458
(-) Depreciação Acumulada	(6.498.966)	AJUSTE DE AVALIAÇÃO PATRIMONIAL	-
INTANGIVEL	478.398	Avaliação Ativo Imobilizado	-
Softwares - Protheus	208.134		
Softwares - Diversos	1.755.849		
Softwares - G-Cob Adm.	824.607		
(-) Amortização Acumulada	(2.310.192)		
ATIVO	18.356.535		18.356.535

Belo Horizonte, 30 de Junho de 2023.

HUMBERTO
CHAVES DE
OLIVEIRA:92398
529649

Assinado de forma
digital por HUMBERTO
CHAVES DE
OLIVEIRA:92398529649
Dados: 2023.08.07
14:41:18 -03'00'

Global Teleat. Telesserv. Cobranças Ltda.
04.342.071/0001-23

Humberto Chaves de Oliveira
CRC-MG.: 096.967/O-0



GLOBAL TELEATENDIMENTO E TELESSERVIÇOS DE COBRANÇAS LTDA.
DEMONSTRAÇÃO DO RESULTADO DO EXERCÍCIO
APURAÇÃO DO RESULTADO EM 30 DE JUNHO DE 2023

	ACUMULADO
RECEITA BRUTA	
<i>Receita de Serviços</i>	2.514,648
<i>Credi Shop S/A - Administradora de cartões</i>	171,655
<i>OMNI Banco S/A</i>	321,676
<i>OMNI S/A Crédito financiamento e investimento</i>	894,998
<i>Ativos S/A Securitizadora de Créditos Financeiros</i>	314,778
<i>Consumidor final (OMNI)</i>	787,575
<i>Agility Gestao e Cobranca Ltda</i>	23,965
Receita com Cobrança Administrativa	2.514,648
DEDUÇÕES DA RECEITA	
Impostos incidentes sobre Serviços	(235,602)
RECEITA LÍQUIDA	
2.279,046	
CUSTOS DOS SERVIÇOS	
(4.846,573)	
Custos Pessoal	(2.953,158)
Custos alugueis de máquinas e equipamentos	(58,826)
Custos comunicação fixa, móvel, internet, correios e equipamentos de Telefonia	(924,912)
Custos manutenções prediais e de equipamentos	(389,895)
Custos transportes e combustíveis	(4,424)
Custos Depreciacao e amortização	(131,214)
Custos materiais para Escritório	(967)
Custos Materiais de Limpeza e Conservação	(7,985)
Custos Materiais de copa e cozinha	(11,227)
Custos Materiais de Informatica	(1,092)
Custos Materiais Elétricos	(450)
Custos Viagens e estadias a serviço da empresa	(3,475)
Custos Serviços de Limpeza e Conservação	(900)
Custos Serviço de segurança Patrimonial	(737)
Custos Serviços prestados por Pessoas Juridicas	(148,464)
Custos Serviços prestados por Pessoas fisicas	(13,604)
Custos Honorarios Advocaticios	(67,861)
Custos Auditoria e Consultoria	(5,217)
Custos processoss Trabalhistas	(95,825)
Outros custos Operacionais	(8,342)
Pericias	(18,000)
LUCRO BRUTO	
(2.567,527)	
DESPESAS ADMINISTRATIVAS E OUTRAS RECEITAS OPERACIONAIS	
(158,692)	
DESPESAS ADMINISTRATIVAS	
(144,884)	
Despesas Com Pessoal	(15,698)
Despesas com impostos e taxas	(62,300)
Despesas com Serviços prestados por Pessoas Juridicas	(66,886)
Outros Despesas Operacionais	-
DESPESAS FINANCEIRAS	
(15,914)	
Juros e Multas a Fornecedores e Clientes	(10,506)
Tarifas Bancárias	(5,408)
RECEITAS FINANCEIRAS	
2,106	
Rendimentos de Aplicações Financeiras	0
Descontos Financeiros Obtidos	2,106
RESULTADO OPERACIONAL	
(2.726,219)	
RESULTADO NÃO OPERACIONAL	
-	
Receitas/ Despesas Não Operacionais	-
RESULTADO ANTES DO IMPOSTO DE RENDA E DA CONTRIB. SOCIAL	
(2.726,219)	
PROVISÃO PARA IR E CONTRIBUIÇÃO SOCIAL	
-	
LUCRO LÍQUIDO DO EXERCÍCIO	
(2.726,219)	

Global Teleat. Telesserv. Cobranças Ltda.
CNPJ.: 04.342.071/0001-23

Humberto Chaves de Oliveira
CRC-MG.: 096.967/O-0



Empresa: GLOBAL TELEATENDIMENTO E TELESSERVICOS DE COBRANCAS LTDA
C.N.P.J.: 04.342.071/0001-23
Endereço: Rua TAMOIOS, 666, 7 ANDAR, CENTRO, BELO HORIZONTE/MG, CEP 30120-050
Período: 01/06/2023 - 30/06/2023
Insc. Junta Comercial: 31209176453 Data: 19/03/2005
CONSOLIDADO (Empresas: 30,31,32,38)

Folha: 0001
Número livro: 0001
Emissão: 07/08/2023
Hora: 13:54:21

BALANCETE

Código	Classificação	Descrição da conta	Saldo Anterior	Débito	Crédito	Saldo Atual
15	1	ATIVO	18.590.824,22D	2.559.252,69	2.793.542,10	18.356.534,81D
16	1.1	ATIVO CIRCULANTE	4.677.797,47D	2.557.492,69	2.487.199,69	4.748.090,47D
17	1.1.1	ATIVO DISPONIVEL	2.464.487,75D	1.563.363,48	1.563.338,55	2.464.512,68D
18	1.1.1.01	CAIXAS	900,00D	2.027,62	2.027,62	900,00D
19	1.1.1.01.001	CAIXA - MATRIZ	300,00D	1.451,74	1.451,74	300,00D
21	1.1.1.01.003	CAIXA - DIVINOPOLIS 01	300,00D	0,00	0,00	300,00D
37	1.1.1.01.019	CAIXA - DIVINOPOLIS 02	300,00D	575,88	575,88	300,00D
40	1.1.1.02	BANCOS CONTA MOVIMENTO	64,67D	1.561.335,86	1.561.310,93	89,60D
44	1.1.1.02.004	BANCO DO BRASIL AG. 3394 CC 44090-6	48,30D	1.226.057,96	1.226.044,34	61,92D
1718	1.1.1.02.024	BANCO BRADESCO - AG 3432 C/C 0269001-2	16,37D	335.277,90	335.266,59	27,68D
72	1.1.1.03	APLICACOES FINANCEIRAS	2.463.523,08D	0,00	0,00	2.463.523,08D
73	1.1.1.03.001	BANCO DO BRASIL - OUROCAP	2.460.447,12D	0,00	0,00	2.460.447,12D
75	1.1.1.03.003	BANCO SANTANDER - APLIC AUTOMATICA	8,23D	0,00	0,00	8,23D
80	1.1.1.03.008	BANCO SANTANDER	3.067,73D	0,00	0,00	3.067,73D
84	1.1.2	CLIENTES	242.715,94D	345.258,19	345.258,19	242.715,94D
85	1.1.2.01	CLIENTES MERCADO INTERNO	242.715,94D	345.258,19	345.258,19	242.715,94D
86	1.1.2.01.001	CLIENTES DIVERSOS	242.715,94D	345.258,19	345.258,19	242.715,94D
88	1.1.3	CREDITOS DIVERSOS	1.970.593,78D	648.871,02	578.602,95	2.040.861,85D
99	1.1.3.03	ADIANTAMENTO/EMPRESTIMO A SOCIOS	0,00	469.200,00	469.200,00	0,00
100	1.1.3.03.001	SERGIO EDUARDO ANDRADE DE FREITAS	0,00	466.950,00	466.950,00	0,00
101	1.1.3.03.002	RODRIGO DE CASTRO QUELOTTI	0,00	2.250,00	2.250,00	0,00
106	1.1.3.04	OUTROS ADIANTAMENTOS	61.424,95D	131.411,71	86.985,75	105.850,91D
107	1.1.3.04.001	ADIANTAMENTO A FORNECEDORES	61.424,95D	44.425,96	0,00	105.850,91D
108	1.1.3.04.002	ADIANTAMENTOS A CLIENTES (REEMBOLSAVEL)	0,00	85.225,75	85.225,75	0,00
114	1.1.3.04.008	ADIANTAMENTO COM COMUNICACAO	0,00	1.760,00	1.760,00	0,00
117	1.1.3.05	IMPOSTOS A RECUPERAR	1.851.770,38D	958,25	568,72	1.852.159,91D
118	1.1.3.05.001	IRRF	475.628,41D	233,72	0,00	475.862,13D
128	1.1.3.05.003	COFINS RETIDO NA FONTE	0,02D	467,44	467,44	0,02D
129	1.1.3.05.004	PIS RETIDO NA FONTE	0,00	101,28	101,28	0,00
130	1.1.3.05.005	CONTRIBUICAO SOCIAL A COMPENSAR	124.380,92D	155,81	0,00	124.536,73D
132	1.1.3.05.007	IRRF S/ APLICACAO FINANCEIRA	29.271,70D	0,00	0,00	29.271,70D
133	1.1.3.05.008	IRPJ SALDO NEGATIVO DE 2014	119,76D	0,00	0,00	119,76D
134	1.1.3.05.009	CSSL - SALDO NEGATIVO DE 2014	37.859,52D	0,00	0,00	37.859,52D
135	1.1.3.05.010	IRPJ - SALDO NEGATIVO DE 2015	49.793,18D	0,00	0,00	49.793,18D
136	1.1.3.05.011	CSSL - SALDO NEGATIVO DE 2015	35.279,40D	0,00	0,00	35.279,40D
137	1.1.3.05.012	CSSL - SALDO NEGATIVO DE 2016	194.421,69D	0,00	0,00	194.421,69D
1	1.1.3.05.013	IRPJ - SALDO NEGATIVO DE 2016	312.218,81D	0,00	0,00	312.218,81D
2	1.1.3.05.014	CSSL - SALDO NEGATIVO DE 2017	227.706,36D	0,00	0,00	227.706,36D
3	1.1.3.05.015	IRPJ - SALDO NEGATIVO DE 2017	365.090,61D	0,00	0,00	365.090,61D
138	1.1.3.06	BLOQUEIOS/ DEPOSITOS JUDICIAIS	0,00	14.123,47	14.123,47	0,00
140	1.1.3.06.002	DEPOSITOS RECURSAIS	0,00	14.123,47	14.123,47	0,00
146	1.1.3.08	DESPESAS PAGAS ANTECIPADAMENTE	57.398,45D	33.177,59	7.725,01	82.851,03D
1668	1.1.3.08.006	ADIANTAMENTO DESPESA ALIMENTAÇÃO	57.398,45D	33.177,59	7.725,01	82.851,03D
152	1.2	ATIVO NAO CIRCULANTE	13.913.026,75D	1.760,00	306.342,41	13.608.444,34D
153	1.2.1	ATIVO REALIZAVEL A LONGO PRAZO	13.127.770,94D	1.760,00	284.473,47	12.845.057,47D
159	1.2.1.03	EMPRESTIMOS A TERCEIROS	1.150.038,99D	0,00	0,00	1.150.038,99D
1735	1.2.1.03.004	CRISTIANO AYRES DE FIGUEIREDO	1.150.038,99D	0,00	0,00	1.150.038,99D
163	1.2.1.04	ADIANTAMENTO/EMPRESTIMO A SOCIOS LP	4.404.664,47D	0,00	270.350,00	4.134.314,47D
164	1.2.1.04.001	SERGIO EDUARDO ANDRADE DE FREITAS	705.532,08D	0,00	270.350,00	435.182,08D
165	1.2.1.04.002	RODRIGO DE CASTRO QUELOTTI	3.699.132,39D	0,00	0,00	3.699.132,39D
167	1.2.1.05	BLOQUEIOS / DEPOSITOS JUDICIAIS LP	4.231.726,59D	0,00	14.123,47	4.217.603,12D
168	1.2.1.05.001	BLOQUEIOS JUDICIAIS	22.441,61D	0,00	0,00	22.441,61D
169	1.2.1.05.002	DEPOSITOS RECURSAIS	2.321.947,19D	0,00	14.123,47	2.307.823,72D
170	1.2.1.05.003	GARANTIAS DE JUIZO	1.887.337,79D	0,00	0,00	1.887.337,79D
1730	1.2.1.06	OUTROS ADIANTAMENTOS LP	3.324.341,89D	1.760,00	0,00	3.326.101,89D
1731	1.2.1.06.001	ADIANTAMENTO FORNECEDORES LP	1.937.873,96D	0,00	0,00	1.937.873,96D
1733	1.2.1.06.003	ADIANTAMENTO COM COMUNICAÇÃO LP	393.873,84D	1.760,00	0,00	395.633,84D
1734	1.2.1.06.004	ADIANTAMENTO OFFICE LP	992.594,09D	0,00	0,00	992.594,09D
1826	1.2.1.07	DESPESAS PAGAS ANTECIPADAMENTE LP	16.999,00D	0,00	0,00	16.999,00D

Sistema licenciado para ASSERTIVA SERVICOS CONTABEIS LTDA



Número do documento: 23102617072815200010096716070
<https://pje.tjmg.jus.br:443/pje/Processo/ConsultaDocumento/listView.seam?x=23102617072815200010096716070>
 Assinado eletronicamente por: ALANO OTAVIANO DANTAS MEIRA - 26/10/2023 17:07:28

Empresa: GLOBAL TELEATENDIMENTO E TELESSERVICOS DE COBRANCAS LTDA
C.N.P.J.: 04.342.071/0001-23
Endereço: Rua TAMOIOS, 666, 7 ANDAR, CENTRO, BELO HORIZONTE/MG, CEP 30120-050
Período: 01/06/2023 - 30/06/2023
Insc. Junta Comercial: 31209176453 **Data:** 19/03/2005
CONSOLIDADO (Empresas: 30,31,32,38)

Folha: 0002
Número livro: 0001
Emissão: 07/08/2023
Hora: 13:54:21

BALANCETE

Código	Classificação	Descrição da conta	Saldo Anterior	Débito	Crédito	Saldo Atual
1827	1.2.1.07.001	PREMIOS DE SEGUROS A APROPRIAR LP	16.999,00D	0,00	0,00	16.999,00D
174	1.2.3	ATIVO PERMANENTE	785.255,81D	0,00	21.868,94	763.386,87D
183	1.2.3.01	IMOBILIZADO	6.783.955,08D	0,00	0,00	6.783.955,08D
184	1.2.3.01.001	INSTALACOES ELETRICAS	188.949,55D	0,00	0,00	188.949,55D
185	1.2.3.01.002	FERRAMENTAS	40.176,28D	0,00	0,00	40.176,28D
186	1.2.3.01.003	MAQUINAS E EQUIPAMENTOS	716.509,97D	0,00	0,00	716.509,97D
188	1.2.3.01.005	MOVEIS E UTENSILIOS	1.484.163,04D	0,00	0,00	1.484.163,04D
189	1.2.3.01.006	COMPUTADORES E PERIFERICOS	2.650.855,45D	0,00	0,00	2.650.855,45D
190	1.2.3.01.007	EQUIPAMENTOS DE INFORMATICA	1.667.506,48D	0,00	0,00	1.667.506,48D
193	1.2.3.01.010	INSTALACOES PREDIAIS	12.265,85D	0,00	0,00	12.265,85D
194	1.2.3.01.011	MELHORIA EM IMOVEL DE TERCEIROS	23.528,46D	0,00	0,00	23.528,46D
196	1.2.3.02	DEPRECIACOES	6.490.840,85C	0,00	8.125,49	6.498.966,34C
197	1.2.3.02.001	(-) DEPRECIACOES DE INST. ELETRICAS	188.949,55C	0,00	0,00	188.949,55C
198	1.2.3.02.002	(-) DEPRECIACOES DE FERRAMENTAS	40.176,28C	0,00	0,00	40.176,28C
199	1.2.3.02.003	(-) DEPRECIACOES DE MAQ. E EQUIPAMENTO	638.329,29C	0,00	1.164,56	639.493,85C
201	1.2.3.02.005	(-) DEPRECIACOES DE MOVEIS E UTENSILIO	1.275.178,27C	0,00	6.735,60	1.281.913,87C
202	1.2.3.02.006	(-) DEPRECIACOES DE COMPUTADORES E PER	2.644.996,67C	0,00	225,33	2.645.222,00C
203	1.2.3.02.007	(-) DEPRECIACOES DE EQUIP. DE INFORMAT	1.667.416,48C	0,00	0,00	1.667.416,48C
206	1.2.3.02.010	(-) DEPRECIACAO DE INSTAL. PREDIAIS	12.265,85C	0,00	0,00	12.265,85C
207	1.2.3.02.011	(-) DEPRECIACAO DE MELHORIA EM IMOV. T	23.528,46C	0,00	0,00	23.528,46C
208	1.2.3.03	INTANGIVEL	2.788.590,24D	0,00	0,00	2.788.590,24D
209	1.2.3.03.001	SOFTWARES PROTHEUS	208.134,39D	0,00	0,00	208.134,39D
210	1.2.3.03.002	SOFTWARES DIVERSOS	1.755.848,66D	0,00	0,00	1.755.848,66D
211	1.2.3.03.003	G - COB ADM	824.607,19D	0,00	0,00	824.607,19D
212	1.2.3.04	AMORTIZACOES	2.296.448,66C	0,00	13.743,45	2.310.192,11C
213	1.2.3.04.001	(-) AMORT. DE SOFTWARES - PROTHEUS	208.134,39C	0,00	0,00	208.134,39C
214	1.2.3.04.002	(-) ARMOT. DE SOFTWARES - DIVERSOS	1.755.848,66C	0,00	0,00	1.755.848,66C
215	1.2.3.04.003	(-) AMORT. G - COB ADM	332.465,61C	0,00	13.743,45	346.209,06C
216	2	PASSIVO	18.590.824,22C	2.622.996,43	2.388.707,02	18.356.534,81C
217	2.1	CIRCULANTE	7.203.950,16C	1.129.484,53	1.499.790,44	7.574.256,07C
218	2.1.1	CIRCULANTE	7.203.950,16C	1.129.484,53	1.499.790,44	7.574.256,07C
219	2.1.1.01	FORNECEDORES NO PAIS	699.852,16C	257.671,67	338.137,38	780.317,87C
241	2.1.1.01.014	EMIVE PATRULHA 24HS LTDA	760,00C	0,00	0,00	760,00C
264	2.1.1.01.037	CONSORCIO OTIMO DE BILHETAGEM E OTIMO	0,00	13,79	13,79	0,00
266	2.1.1.01.039	TOTVS S/A	861,94C	0,00	0,00	861,94C
296	2.1.1.01.061	CONSORCIO OP DE TRANSP COL MUN	0,00	39,45	39,45	0,00
376	2.1.1.01.133	LOCWEB SERVICOS DE INTERNET S.A	0,00	1.217,67	1.217,67	0,00
394	2.1.1.01.151	MASTER TURISMO LTDA	36,39C	0,00	0,00	36,39C
397	2.1.1.01.154	RUBENS LANNA DE SIQUEIRA	1.302,00C	1.962,00	660,00	0,00
412	2.1.1.01.161	UNITFOUR TECNOLOGIA DA INFORMACAO LTDA	0,00	25,00	25,00	0,00
418	2.1.1.01.167	ALGAR MULTIMIDA S/A	18.854,59C	1.105,14	0,00	17.749,45C
436	2.1.1.01.185	TECNOLOGIKA SOLUCOES LTDA	6.234,00C	2.886,00	2.886,00	6.234,00C
494	2.1.1.01.235	CLARO S/A - BELO HORIZONTE	13.283,43C	0,00	0,00	13.283,43C
527	2.1.1.01.260	CLARO S/A - NATAL	2.367,36C	0,00	0,00	2.367,36C
545	2.1.1.01.278	ADVOCACIA MACIEL	75.581,70C	0,00	0,00	75.581,70C
621	2.1.1.01.346	THYSSENKRUPP ELEVADORES SA	3.025,05C	0,00	0,00	3.025,05C
653	2.1.1.01.370	UNIMED BH COOP. DE TRAB MEDICO	31.848,67C	7.760,06	8.526,34	32.614,95C
690	2.1.1.01.399	GEEG-GRUPO EDUCACAO ETICA E CIDADANIA	9.839,00C	0,00	0,00	9.839,00C
714	2.1.1.01.423	CLARO SA	199,67C	0,00	0,00	199,67C
814	2.1.1.01.507	UNIMED DIVINOPOLIS C.T.M LTDA	10.488,79C	5.715,52	4.161,99	8.935,26C
973	2.1.1.01.642	MOURA TAVARES FIGUEIREDO	32.032,21C	0,00	0,00	32.032,21C
976	2.1.1.01.645	CLARO S/A	5,99C	0,00	0,00	5,99C
985	2.1.1.01.654	ALGAR MULTIMIDA S/A	26.697,25C	0,00	0,00	26.697,25C
986	2.1.1.01.655	ARQUIVAR TECNOLOGIA EIRELI - EPP	5.004,12C	0,00	430,00	5.434,12C
1011	2.1.1.01.680	CALLTECH TECNOLOGIA E SERVICOS ELETRONIC	1.263,50C	0,00	0,00	1.263,50C
1014	2.1.1.01.683	OLOS TECNOLOGIA E SISTEMAS LTDA	2.522,00C	0,00	0,00	2.522,00C
1037	2.1.1.01.698	OLOS SYSTEMS TECNOLOGIA LTDA	131.303,83C	38.000,00	46.334,31	139.638,14C
1038	2.1.1.01.699	MITHINSTAL SERVICOS DE INSTALACOES LTDA	3.518,75C	102.307,43	180.060,00	81.271,32C
1045	2.1.1.01.706	FBO TELECOM EIRELI - ME	10.000,00C	0,00	0,00	10.000,00C
1568	2.1.1.01.715	CLARO S.A	38.194,35C	308,67	308,67	38.194,35C
1570	2.1.1.01.717	LEMIT TECNOLOGIA DA INFORMACAO LTDA	432,64C	6.542,34	6.542,34	432,64C
1581	2.1.1.01.727	TIM S.A BELO HORIZONTE	0,00	289,08	289,08	0,00
1584	2.1.1.01.730	MERIT PLAZA HOTEL LTDA	368,20C	0,00	0,00	368,20C
1594	2.1.1.01.737	MINASCOPY NACIONAL LTDA	1.158,10C	1.158,10	1.165,86	1.165,86C
1597	2.1.1.01.740	REDE CIDADA	1.491,00C	0,00	0,00	1.491,00C
1615	2.1.1.01.757	MATIZ IMPRESSAO DIGITAL LTDA	127,00C	0,00	0,00	127,00C
1616	2.1.1.01.758	SAFETEC INFORMATICA LTDA	0,00	3.025,69	3.025,69	0,00

Sistema licenciado para ASSERTIVA SERVICOS CONTABEIS LTDA



Número do documento: 23102617072815200010096716070
<https://pje.tjmg.jus.br:443/pje/Processo/ConsultaDocumento/listView.seam?x=23102617072815200010096716070>
 Assinado eletronicamente por: ALANO OTAVIANO DANTAS MEIRA - 26/10/2023 17:07:28

Empresa: GLOBAL TELEATENDIMENTO E TELESSERVICOS DE COBRANCAS LTDA
C.N.P.J.: 04.342.071/0001-23
Endereço: Rua TAMOIOS, 666, 7 ANDAR, CENTRO, BELO HORIZONTE/MG, CEP 30120-050
Período: 01/06/2023 - 30/06/2023
Insc. Junta Comercial: 31209176453 **Data:** 19/03/2005
CONSOLIDADO (Empresas: 30,31,32,38)

Folha: 0003
Número livro: 0001
Emissão: 07/08/2023
Hora: 13:54:21

BALANCETE

Código	Classificação	Descrição da conta	Saldo Anterior	Débito	Crédito	Saldo Atual
1617	2.1.1.01.759	SKYMAIL SERVIÇOS DE COMP. DIGITA LTDA	0,00	1.509,14	1.509,14	0,00
1618	2.1.1.01.760	E M AGUIAR JUNIOR GERENCIAMENTO DE ARQUI	24.461,68C	0,00	0,00	24.461,68C
1622	2.1.1.01.764	SEG CONSULTORIA LTDA	2.302,50C	0,00	1.410,00	3.712,50C
1630	2.1.1.01.772	ARTRADE BRASIL EIRELI EPP	1.444,94C	0,00	0,00	1.444,94C
1631	2.1.1.01.773	ALEXANDRE PAPINI NOTINI CANAAN TAVARES	146.822,00C	10.000,00	0,00	136.822,00C
1647	2.1.1.01.788	BRASIL EQUIPAMENTOS CONTRA INCENDIO LTDA	17,30C	0,00	0,00	17,30C
1656	2.1.1.01.793	LEONARDO AUGUSTO POMPEU CAVALCANTI	0,00	17.356,50	17.356,50	0,00
1657	2.1.1.01.794	DAVID DE SOUZA ZEITUNE	360,00C	360,00	360,00	360,00C
1664	2.1.1.01.801	GOOSE CONSULTORIA E TREINAMENTOS LTDA	19.000,00C	3.000,00	0,00	16.000,00C
1662	2.1.1.01.806	DIVIQUIMICA INDUSTRIA E COM.LTDA	0,00	1.047,70	1.047,70	0,00
1670	2.1.1.01.808	KUBITSCHKY PLAZA HOTEL	378,40C	0,00	0,00	378,40C
1672	2.1.1.01.810	VONO TELECOMUNICAÇÕES EIRELI	0,00	902,90	902,90	0,00
1677	2.1.1.01.815	OTK SISTEMAS DE INFORMATICA LTDA	0,00	1.146,60	1.146,60	0,00
1679	2.1.1.01.816	ALGAR TELECOM S/A	0,00	0,00	50,90	50,90C
1683	2.1.1.01.821	UNE ASSESSORIA CONTABIL E EMPRESARIAL LTDA	6.000,00C	3.000,00	3.000,00	6.000,00C
1687	2.1.1.01.823	ALGAR MULTIMIDIA S/A	4.819,30C	197,73	0,00	4.621,57C
1696	2.1.1.01.832	CEU - CENTRAL DE ENCOMENDAS URGENTES LTDA	100,00C	0,00	0,00	100,00C
1697	2.1.1.01.833	MAURO WILSON SARAIVA SILVA	30,00C	2.966,00	2.966,00	30,00C
1704	2.1.1.01.836	VITAL SEGURANÇA E MEDICINA DO TRABALHO LTDA	4.854,85C	0,00	0,00	4.854,85C
1712	2.1.1.01.844	ATOMO PRESTACAO DE SERVICOS E COMERCIO L	5.455,00C	0,00	0,00	5.455,00C
1721	2.1.1.01.851	RECURSAL S.A	1.776,20C	1.889,84	1.889,84	1.776,20C
1724	2.1.1.01.853	BURITIS CARTUCHOS	400,00C	0,00	0,00	400,00C
1725	2.1.1.01.854	AMERICAN TOWER DO BRASIL - COMUNICAÇÃO	0,00	2.616,23	5.232,46	2.616,23C
1726	2.1.1.01.855	AGUIA SERVICOS DE MONITORAMENTO	122,75C	122,75	122,75	122,75C
1728	2.1.1.01.857	FENIX INOVAÇÃO E TECNOLOGIA	85,88C	0,00	0,00	85,88C
1742	2.1.1.01.860	BELL TEC TELECOMUNICACOES LTDA	0,00	240,00	240,00	0,00
1761	2.1.1.01.866	SAMPRE LIMITADA	65,00C	0,00	0,00	65,00C
1772	2.1.1.01.873	DANIELA PAULA REIS 08809349644	0,00	2.250,00	2.250,00	0,00
1778	2.1.1.01.879	EMPREENDEDORISMO LEGAL PRODUTORA DE CONTEUDO E	829,64C	0,00	0,00	829,64C
1782	2.1.1.01.882	RODRIGO DE CAMPOS 14305944898	440,00C	200,00	200,00	440,00C
1784	2.1.1.01.884	SERVICE MARKETING EIRELI	1.047,00C	0,00	0,00	1.047,00C
1798	2.1.1.01.895	EXPRESSO X LOG. E TRANSP. DE CARGAS EIRELI	300,00C	0,00	0,00	300,00C
1800	2.1.1.01.897	SIGAVOXONE TELEFONIA E COMUNICACAO LTDA	15.846,31C	0,00	0,00	15.846,31C
1804	2.1.1.01.900	CABRAL MAGALHAES E FONSECA SOCIEDADE DE ADVOGAD	7.350,00C	2.600,00	9.350,00	14.100,00C
1815	2.1.1.01.910	RAQUEL REIS GONCALVES REINKE	2.000,00C	0,00	0,00	2.000,00C
1816	2.1.1.01.911	POWER TUNING - SOLUCOES EM TI LTDA	20.539,23C	10.495,52	10.495,52	20.539,23C
1822	2.1.1.01.917	BEATRIZ GARCIA LEO FARIA 69811393672	16,00C	0,00	0,00	16,00C
1832	2.1.1.01.922	PAPELARIA PAPEL DE OURO LTDA	525,80C	0,00	0,00	525,80C
1833	2.1.1.01.923	VIACARD SOLUCOES EM IDENTIFICACAO LTDA	56,25C	0,00	0,00	56,25C
1837	2.1.1.01.927	WANDERSON DE AZEVEDO BORGES 08241512678	720,00C	0,00	0,00	720,00C
1840	2.1.1.01.930	ITACOLOMI COMUNICACAO LTDA	0,00	750,00	750,00	0,00
1844	2.1.1.01.934	TELEWAY TELECOM LTDA	0,00	14.649,22	14.649,22	0,00
1845	2.1.1.01.935	REAL MINAS SOLUCAO EM LIMPEZA E ESCRITORIO EIRELI	834,30C	0,00	1.536,06	2.370,36C
1854	2.1.1.01.944	MARIA HELENA DO COUTO COSTA	0,00	5.750,00	5.750,00	0,00
1856	2.1.1.01.945	ULTRACOM TELECOMUNICACOES LTDA	0,00	235,60	235,60	0,00
1859	2.1.1.01.948	OLIVERS PAPELARIA LTDA	20,30C	0,00	0,00	20,30C
1865	2.1.1.01.953	ANDERSON EUSTAQUIO DE OLIVEIRA CUNHA 05018601698	2.030,00C	2.030,00	0,00	0,00
1050	2.1.1.02	OBRIGACOES SOCIAIS A PAGAR	2.707.885,83C	603.486,16	735.889,72	2.840.289,39C
1051	2.1.1.02.001	ORDENADOS E SALARIOS A PAGAR	268.246,00C	509.308,02	509.186,02	268.124,00C
1052	2.1.1.02.002	FGTS A PAGAR	80.173,96C	1.251,29	26.714,79	105.637,46C
1053	2.1.1.02.003	INSS A PAGAR	1.446.308,66C	6.878,97	66.126,23	1.505.555,92C
1055	2.1.1.02.005	IRRF A RECOLHER DE ASSALARIADOS	173.858,60C	750,28	9.270,05	182.378,37C
1056	2.1.1.02.006	PROVISAO DE FERIAS E ENCARGOS A PAGAR	579.216,96C	28.417,74	34.148,32	584.947,54C
1057	2.1.1.02.007	PROVISAO DE 13 E ENCARGOS A PAGAR	148.461,65C	0,00	31.213,21	179.674,86C
1058	2.1.1.02.008	PRO-LABORE	11.620,00C	291,24	2.642,48	13.971,24C
1061	2.1.1.02.011	FERIAS A PAGAR	0,00	22.781,32	22.781,32	0,00
1066	2.1.1.02.016	RESCISOES A PAGAR	0,00	19.271,28	19.271,28	0,00
1700	2.1.1.02.017	PROCESSOS TRABALHISTAS	0,00	14.536,02	14.536,02	0,00
1067	2.1.1.03	CREDITOS JUNTO A TERCEIROS	2.590.805,50C	105.140,00	252.329,16	2.737.994,66C
1585	2.1.1.03.107	EMPRESTIMOS GLOBAL TECH	2.490.805,50C	105.140,00	252.329,16	2.637.994,66C
1855	2.1.1.03.110	EMPRESTIMOS TOMADOS NO MERCADO	100.000,00C	0,00	0,00	100.000,00C
1101	2.1.1.04	IMPOSTOS A PAGAR/RECOLHER	1.205.406,67C	14.031,52	24.279,00	1.215.654,15C
1103	2.1.1.04.002	COFINS A PAGAR	613.802,31C	467,44	10.386,49	623.721,36C
1104	2.1.1.04.003	IRRF A PAGAR DE TERCEIROS	2.086,93C	517,10	437,93	2.007,76C
1105	2.1.1.04.004	ISSQN A PAGAR	221.351,38C	3.288,01	9.267,65	227.331,02C
1106	2.1.1.04.005	PIS A PAGAR	132.938,06C	101,28	2.250,41	135.087,19C
1107	2.1.1.04.006	RETENCOES SOCIAIS A PAGAR - TERCEIROS	1.638,29C	1.603,03	1.381,06	1.416,32C
1108	2.1.1.04.007	PARCELAMENTO ISSQN A PAGAR	24.497,02C	3.559,06	0,00	20.937,96C
1111	2.1.1.04.010	ISSQN A PAGAR DE TERCEIROS	503,79C	552,97	555,46	506,28C

Sistema licenciado para ASSERTIVA SERVICOS CONTABEIS LTDA



Número do documento: 23102617072815200010096716070
<https://pje.tjmg.jus.br:443/pje/Processo/ConsultaDocumento/listView.seam?x=23102617072815200010096716070>
 Assinado eletronicamente por: ALANO OTAVIANO DANTAS MEIRA - 26/10/2023 17:07:28

Empresa: GLOBAL TELEATENDIMENTO E TELESSERVICOS DE COBRANCAS LTDA
C.N.P.J.: 04.342.071/0001-23
Endereço: Rua TAMOIOS, 666, 7 ANDAR, CENTRO, BELO HORIZONTE/MG, CEP 30120-050
Período: 01/06/2023 - 30/06/2023
Insc. Junta Comercial: 31209176453 Data: 19/03/2005
CONSOLIDADO (Empresas: 30,31,32,38)

Folha: 0004
Número livro: 0001
Emissão: 07/08/2023
Hora: 13:54:21

BALANCETE

Código	Classificação	Descrição da conta	Saldo Anterior	Débito	Crédito	Saldo Atual
1113	2.1.1.04.012	PARCELAMENTO FEDERAL ADMINISTRATIVO	92.953,92C	820,14	0,00	92.133,78C
1114	2.1.1.04.013	PARCELAMENTO PREVIDENCIARIO CP	32.055,84C	0,00	0,00	32.055,84C
1745	2.1.1.04.016	PARCELAMENTO FGTS CP	83.579,13C	3.122,49	0,00	80.456,64C
1117	2.1.1.05	ADIANTAMENTO DE CLIENTES	0,00	149.155,18	149.155,18	0,00
1118	2.1.1.05.001	ADIANTAMENTO DE CLIENTES DIVERSOS	0,00	149.155,18	149.155,18	0,00
1136	2.2	PASSIVO NAO CIRCULANTE	40.719.233,10C	61.895,18	0,00	40.657.337,92C
1137	2.2.1	PASSIVO EXIGIVEL A LONGO PRAZO	40.719.233,10C	61.895,18	0,00	40.657.337,92C
1138	2.2.1.01	EMPRESTIMOS E FINANCIAMENTOS	5.764.014,09C	0,00	0,00	5.764.014,09C
1141	2.2.1.01.003	CARTAO BNDES - LONGO PRAZO	122.416,87C	0,00	0,00	122.416,87C
1142	2.2.1.01.004	EMPRESTIMOS BANCO ITAU	2.597.281,45C	0,00	0,00	2.597.281,45C
1145	2.2.1.01.007	EMPRESTIMO BANCO BRADESCO - LP	997.385,00C	0,00	0,00	997.385,00C
1748	2.2.1.01.008	EMPRESTIMO BANCO BRADESCO SALARIO LP	20.339,98C	0,00	0,00	20.339,98C
1749	2.2.1.01.009	EMPRESTIMO CONSIGNADO LP	36.028,26C	0,00	0,00	36.028,26C
1750	2.2.1.01.010	CONTA GARANTIDA BRADESCO LP	61,23C	0,00	0,00	61,23C
1751	2.2.1.01.011	CONTA GARANTIDA SANTANDER LP	461.324,87C	0,00	0,00	461.324,87C
1752	2.2.1.01.012	CONTA GARANTIDA ITAU LP	302.989,20C	0,00	0,00	302.989,20C
1753	2.2.1.01.013	EMPRESTIMO TECH LP	1.264.124,14C	0,00	0,00	1.264.124,14C
1754	2.2.1.01.014	EMPRESTIMO GLOBAL ALIMENTOS	14.804,28C	0,00	0,00	14.804,28C
1148	2.2.1.01.099	(-) JUROS A TRANSCORRER BNDES - LP	33.888,55D	0,00	0,00	33.888,55D
1151	2.2.1.01.102	(-) JUROS A TRANSCORRER BANCO ITAU	15.796,19D	0,00	0,00	15.796,19D
1152	2.2.1.01.103	(-) IOF A TRANSC. S/ EMPRESTIMO BANCARIO	2.155,97D	0,00	0,00	2.155,97D
1153	2.2.1.01.104	(-) T.A.C. SOBRE EMPRESTIMOS BANCARIOS	833,26D	0,00	0,00	833,26D
1154	2.2.1.01.105	(-) JUROS A TRANSCORRER BANCO BRADESCO	67,22D	0,00	0,00	67,22D
1155	2.2.1.02	IMPOSTOS A PAGAR/RECOLHER	28.758.647,46C	0,00	0,00	28.758.647,46C
1156	2.2.1.02.001	PARCELAMENTO ISSQN	1.895.405,32C	0,00	0,00	1.895.405,32C
1157	2.2.1.02.002	PARCELAMENTO FEDERAL - REFIS - LP	6.892.625,54C	0,00	0,00	6.892.625,54C
1158	2.2.1.02.003	PARCELAMENTO FEDERAL ADMINISTRATIVO - LP	7.331.615,61C	0,00	0,00	7.331.615,61C
1159	2.2.1.02.004	PARCELAMENTO PREVIDENCIARIO LP	10.123.066,38C	0,00	0,00	10.123.066,38C
1160	2.2.1.02.005	PARCELAMENTO REFIS - PERT - 2017 LP	1.216.129,53C	0,00	0,00	1.216.129,53C
1161	2.2.1.02.006	PARC. REFIS - PERT PREVIDENCIARIO LP	573.904,82C	0,00	0,00	573.904,82C
1740	2.2.1.02.007	PARCELAMENTO FGTS LP	658.250,46C	0,00	0,00	658.250,46C
1755	2.2.1.02.008	PARCELAMENTO CONTRIBUIÇÃO SINDICAL A LP	67.649,80C	0,00	0,00	67.649,80C
1736	2.2.1.03	FORNECEDORES NO PAIS LP	5.795.454,29C	0,00	0,00	5.795.454,29C
1737	2.2.1.03.001	FORNECEDORES RJ	5.795.454,29C	0,00	0,00	5.795.454,29C
1738	2.2.1.04	ADIANTAMENTOS DE CLIENTES LP	401.117,26C	61.895,18	0,00	339.222,08C
1739	2.2.1.04.001	ADIANTAMENTOS DE CLIENTES DIVERSOS LP	401.117,26C	61.895,18	0,00	339.222,08C
1162	2.3	PATRIMONIO LIQUIDO	29.332.359,04D	1.431.616,72	888.916,58	29.875.059,18D
1163	2.3.1	CAPITAL SOCIAL	400.000,00C	0,00	0,00	400.000,00C
1164	2.3.1.01	CAPITAL SOCIAL SUBSCRITO	400.000,00C	0,00	0,00	400.000,00C
1165	2.3.1.01.001	SERGIO EDUARDO ANDRADE DE FREITAS	232.575,00C	0,00	0,00	232.575,00C
1166	2.3.1.01.002	RODRIGO DE CASTRO QUELOTTI	167.425,00C	0,00	0,00	167.425,00C
1181	2.3.2	LUCRO / PREJUIZO ACUMULADO	29.732.359,04D	542.700,14	0,00	30.275.059,18D
1182	2.3.2.01	LUCROS OU PREJUIZOS	29.732.359,04D	542.700,14	0,00	30.275.059,18D
1191	2.3.2.01.001	LUCROS/ PREJUIZOS ACUMULADOS	28.562.297,64D	0,00	0,00	28.562.297,64D
1192	2.3.2.01.002	LUCROS/ PREJUIZO DO EXERCICIO	2.183.519,04D	542.700,14	0,00	2.726.219,18D
1195	2.3.2.01.005	AJUSTE DE EXERCICIOS ANTERIORES	1.013.457,64C	0,00	0,00	1.013.457,64C
1203	2.3.3	AJUSTE AVALIACAO PATRIMONIAL	0,00	888.916,58	888.916,58	0,00
1204	2.3.3.01	AJUSTE AVALIACAO PATRIMONIAL	0,00	888.916,58	888.916,58	0,00
1651	2.3.3.01.002	CONTAS RESULTADOS	0,00	888.916,58	888.916,58	0,00
1206	3	RECEITAS	0,00	378.507,47	378.507,47	0,00
1207	3.1	RECEITAS OPERACIONAIS	0,00	378.507,47	378.507,47	0,00
1208	3.1.1	RECEITA COM SERVICOS	0,00	346.216,44	346.216,44	0,00
1209	3.1.1.01	RECEITA PRESTACAO DE SERVICOS	0,00	346.216,44	346.216,44	0,00
1210	3.1.1.01.001	RECEITA PRESTACAO DE SERVICOS BELO HORIZ	0,00	223.770,62	223.770,62	0,00
1211	3.1.1.01.002	RECEITA PRESTACAO DE SERVICOS DIVINOPOLI	0,00	122.445,82	122.445,82	0,00
1231	3.1.2	DEDUCOES DA RECEITA BRUTA	0,00	32.291,03	32.291,03	0,00
1232	3.1.2.01	IMPOSTOS INCIDENTES SOBRE SERVICOS	0,00	32.291,03	32.291,03	0,00
1233	3.1.2.01.001	PIS	0,00	2.250,41	2.250,41	0,00
1234	3.1.2.01.002	COFINS	0,00	10.386,49	10.386,49	0,00
1235	3.1.2.01.003	ISSQN	0,00	9.267,65	9.267,65	0,00
1236	3.1.2.01.004	INSS SOBRE RECEITA	0,00	10.386,48	10.386,48	0,00



Empresa: GLOBAL TELEATENDIMENTO E TELESSERVICOS DE COBRANCAS LTDA
C.N.P.J.: 04.342.071/0001-23
Endereço: Rua TAMOIOS, 666, 7 ANDAR, CENTRO, BELO HORIZONTE/MG, CEP 30120-050
Período: 01/06/2023 - 30/06/2023
Insc. Junta Comercial: 31209176453 Data: 19/03/2005
CONSOLIDADO (Empresas: 30,31,32,38)

Folha: 0005
Número livro: 0001
Emissão: 07/08/2023
Hora: 13:54:21

BALANCETE

Código	Classificação	Descrição da conta	Saldo Anterior	Débito	Crédito	Saldo Atual
1264	4	CUSTOS	0,00	1.050.267,02	1.050.267,02	0,00
1265	4.1	CUSTOS OPERACIONAIS	0,00	1.050.267,02	1.050.267,02	0,00
1266	4.1.1	CUSTOS COM PESSOAL	0,00	683.701,96	683.701,96	0,00
1267	4.1.1.01	SALARIOS E ORDENADOS	0,00	521.910,78	521.910,78	0,00
1268	4.1.1.01.001	ORDENADOS E SALARIOS	0,00	417.564,51	417.564,51	0,00
1269	4.1.1.01.002	COMISSOES	0,00	57.739,48	57.739,48	0,00
1270	4.1.1.01.003	GRATIFICACOES / PREMIACOES / BONUS	0,00	15.960,00	15.960,00	0,00
1271	4.1.1.01.004	HORAS EXTRAS	0,00	11.065,47	11.065,47	0,00
1272	4.1.1.01.005	INDENIZACOES E AVISOS PREVIOS	0,00	12.229,44	12.229,44	0,00
1274	4.1.1.01.007	SALARIO FAMILIA	0,00	5.127,91	5.127,91	0,00
1275	4.1.1.01.008	AUXILIO CRECHE	0,00	818,60	818,60	0,00
1276	4.1.1.01.009	ABONOS	0,00	1.405,37	1.405,37	0,00
1278	4.1.1.02	CUSTOS COM INSS / FGTS	0,00	64.070,05	64.070,05	0,00
1279	4.1.1.02.001	INSS	0,00	33.279,11	33.279,11	0,00
1280	4.1.1.02.002	FGTS	0,00	30.790,94	30.790,94	0,00
1281	4.1.1.03	PROVISOES DE FERIAS/13 SALARIO E ENCARGO	0,00	54.819,84	54.819,84	0,00
1282	4.1.1.03.001	PROVISOES DE FERIAS	0,00	27.840,15	27.840,15	0,00
1283	4.1.1.03.002	PROVISOES DE 13 SALARIO	0,00	26.979,69	26.979,69	0,00
1284	4.1.1.04	OUTROS CUSTOS COM PESSOAL	0,00	42.901,29	42.901,29	0,00
1285	4.1.1.04.001	VALE TRANSPORTE	0,00	9.823,22	9.823,22	0,00
1286	4.1.1.04.002	ALIMENTACAO	0,00	7.745,01	7.745,01	0,00
1287	4.1.1.04.003	ASSISTENCIA MEDICA	0,00	22.873,98	22.873,98	0,00
1288	4.1.1.04.004	SEGURO DE VIDA EM GRUPO	0,00	766,08	766,08	0,00
1293	4.1.1.04.009	MEDICINA DO TRABALHO	0,00	1.693,00	1.693,00	0,00
1304	4.1.2	DEMAIS CUSTOS	0,00	366.565,06	366.565,06	0,00
1308	4.1.2.02	CUSTOS COM ALUGUEIS	0,00	4.051,86	4.051,86	0,00
1311	4.1.2.02.003	ALUGUEIS DE MAQUINAS E EQUIPAMENTOS	0,00	4.051,86	4.051,86	0,00
1313	4.1.2.03	CUSTOS COM COMUNICACAO	0,00	268.691,54	268.691,54	0,00
1314	4.1.2.03.001	TELEFONIA FIXA	0,00	359,57	359,57	0,00
1315	4.1.2.03.002	TELEFONIA MOVEL	0,00	832,02	832,02	0,00
1316	4.1.2.03.003	INTERNET	0,00	16.726,72	16.726,72	0,00
1318	4.1.2.03.005	CORREIOS	0,00	136,57	136,57	0,00
1320	4.1.2.03.007	DEMAIS CUSTOS COM COMUNICACAO	0,00	15.672,10	15.672,10	0,00
1323	4.1.2.03.010	LOCACAO DE SOFTWARE	0,00	53.766,06	53.766,06	0,00
1325	4.1.2.03.012	TELEFONIA VOIP	0,00	181.198,50	181.198,50	0,00
1326	4.1.2.04	CUSTOS COM MANUTENCAO	0,00	16.240,33	16.240,33	0,00
1327	4.1.2.04.001	MANUTENCAO PREDIAL - MAO DE OBRA	0,00	44,00	44,00	0,00
1328	4.1.2.04.002	MANUTENCAO DE MAQ.E EQUIP - MAO DE OBRA	0,00	200,00	200,00	0,00
1329	4.1.2.04.003	MANUT.DE EQUIP. DE INFOR. - MAO DE OBRA	0,00	14.499,51	14.499,51	0,00
1331	4.1.2.04.005	MANUTENCAO PREDIAL - MATERIAIS	0,00	535,66	535,66	0,00
1333	4.1.2.04.007	MANUT. EQUIP INFORMATICA - MATERIAIS	0,00	961,16	961,16	0,00
1336	4.1.2.05	CUSTOS COM TRANSPORTES E COMBUSTIVEIS	0,00	165,67	165,67	0,00
1337	4.1.2.05.001	FRETES E CARRETOS	0,00	30,00	30,00	0,00
1339	4.1.2.05.003	CONDUCOES / ESTACIONAMENTO / TRANSPORTES	0,00	135,67	135,67	0,00
1344	4.1.2.07	CUSTOS COM DEPRECIACOES/AMORTIZACOES	0,00	21.868,94	21.868,94	0,00
1347	4.1.2.07.003	DEPRECIACOES DE MAQUINAS E EQUIPAMENTOS	0,00	1.164,56	1.164,56	0,00
1349	4.1.2.07.005	DEPRECIACOES DE MOVEIS E UTENSILIOS	0,00	6.735,60	6.735,60	0,00
1350	4.1.2.07.006	DEPRECIACOES DE COMPUTADORES E PERIFERIC	0,00	225,33	225,33	0,00
1829	4.1.2.07.013	AMORTIZACAO SOFTWARES G.COB ADM.	0,00	13.743,45	13.743,45	0,00
1367	4.1.2.09	OUTROS CUSTOS	0,00	55.546,72	55.546,72	0,00
1370	4.1.2.09.003	MATERIAIS DE ESCRITORIO	0,00	16,00	16,00	0,00
1371	4.1.2.09.004	VIAGENS E ESTADIAS	0,00	459,30	459,30	0,00
1372	4.1.2.09.005	SERVICOS DE LIMPEZA E CONSERVACAO	0,00	300,00	300,00	0,00
1373	4.1.2.09.006	OUTROS SERVICOS PESSOA JURIDICA	0,00	19.000,00	19.000,00	0,00
1374	4.1.2.09.007	OUTROS SERVICOS PESSOA FISICA	0,00	1.602,00	1.602,00	0,00
1375	4.1.2.09.008	SERVICOS DE SEGURANCA PATRIMONIAL	0,00	122,75	122,75	0,00
1376	4.1.2.09.009	FOTOCOPIAS E AUTENTICACOES	0,00	70,40	70,40	0,00
1383	4.1.2.09.016	MATERIAIS DE LIMPEZA E CONSERVACAO	0,00	1.449,49	1.449,49	0,00
1384	4.1.2.09.017	MATERIAIS DE COPA E COZINHA	0,00	1.870,91	1.870,91	0,00
1385	4.1.2.09.018	MATERIAIS DE INFORMATICA	0,00	868,11	868,11	0,00
1387	4.1.2.09.020	MATERIAIS ELETRICOS	0,00	180,30	180,30	0,00
1388	4.1.2.09.021	HONORARIOS ADVOCATICIOS	0,00	11.370,85	11.370,85	0,00
1389	4.1.2.09.022	PERICIAS	0,00	3.000,00	3.000,00	0,00



Empresa: GLOBAL TELEATENDIMENTO E TELESSERVICOS DE COBRANCAS LTDA
C.N.P.J.: 04.342.071/0001-23
Endereço: Rua TAMOIOS, 666, 7 ANDAR, CENTRO, BELO HORIZONTE/MG, CEP 30120-050
Período: 01/06/2023 - 30/06/2023
Insc. Junta Comercial: 31209176453 Data: 19/03/2005
CONSOLIDADO (Empresas: 30,31,32,38)

Folha: 0006
Número livro: 0001
Emissão: 07/08/2023
Hora: 13:54:21

BALANCETE

Código	Classificação	Descrição da conta	Saldo Anterior	Débito	Crédito	Saldo Atual
1392	4.1.2.09.025	LANCHES E REFEICOES	0,00	40,59	40,59	0,00
1393	4.1.2.09.026	DESPESAS COM AUDITORIA E CONSULTORIA	0,00	660,00	660,00	0,00
1396	4.1.2.09.029	DESPESAS COM PROCESSOS TRABALHISTAS	0,00	14.536,02	14.536,02	0,00
1398	5	DESPESAS	0,00	28.422,09	28.422,09	0,00
1399	5.1	DESPESAS ADMINISTRATIVAS	0,00	28.422,09	28.422,09	0,00
1400	5.1.1	DESPESAS COM PESSOAL	0,00	5.282,48	5.282,48	0,00
1401	5.1.1.01	SALARIOS E ORDENADOS	0,00	5.282,48	5.282,48	0,00
1418	5.1.1.01.009	PRO-LABORE	0,00	5.282,48	5.282,48	0,00
1439	5.1.2	DEMAIS DESPESAS	0,00	23.139,61	23.139,61	0,00
1498	5.1.2.08	IMPOSTOS E TAXAS	0,00	10.409,45	10.409,45	0,00
1500	5.1.2.08.002	ISSQN	0,00	10.409,45	10.409,45	0,00
1512	5.1.2.09	DESPESAS FINANCEIRAS	0,00	424,31	424,31	0,00
1515	5.1.2.09.003	JUROS/MULTAS PAGAS A FORNECEDORES	0,00	424,31	424,31	0,00
1530	5.1.2.10	OUTRAS DESPESAS	0,00	12.305,85	12.305,85	0,00
1536	5.1.2.10.006	OUTROS SERVICOS DE PESSOA JURIDICA	0,00	11.426,00	11.426,00	0,00
1544	5.1.2.10.014	TARIFAS BANCARIAS	0,00	879,85	879,85	0,00

RESUMO DO BALANCETE

ATIVO	18.590.824,22D	2.559.252,69	2.793.542,10	18.356.534,81D
PASSIVO	18.590.824,22C	2.622.996,43	2.388.707,02	18.356.534,81C
RECEITAS		0,00	378.507,47	0,00
CUSTOS		0,00	1.050.267,02	0,00
DESPESAS		0,00	28.422,09	0,00
CONTAS DEVEDORAS	18.590.824,22D	3.637.941,80	3.872.231,21	18.356.534,81D
CONTAS CREDORAS	18.590.824,22C	3.001.503,90	2.767.214,49	18.356.534,81C
RESULTADO DO MES		0,00	0,00	0,00
RESULTADO DO EXERCÍCIO		0,00	0,00	0,00

RODRIGO DE CASTRO QUELOTTI
 SOCIO ADMINISTRADOR
 CPF: 952.840.106-63

HUMBERTO CHAVES DE OLIVEIRA
 Reg. no CRC - MG sob o No. 096.967/O-0
 CPF: 923.985.296-49

