

Ao Juízo da 2ª VARA EMPRESARIAL DA COMARCA DE BELO HORIZONTE, MG.

PROCESSO NÚMERO: 5125138-16.2019.8.13.0024

ALANO OTAVIANO DANTAS MEIRA, Administrador judicial no processo acima, **Recuperação Judicial** requerida por **GLOBAL TELEATENDIMENTO E TELESSERVIÇOS DE COBRANÇAS LTDA.**, que tramita perante a secretaria deste juízo, vem, requerer a juntada do relatório das atividades da recuperanda relativamente ao meses de maio/2021 e junho/2021 cumprindo registrar que os documentos contábeis (balancetes da recuperanda e Demonstração de Resultados) relativamente aos referidos meses já se encontram juntados aos autos nos id's 4255663038 - Pág. 1 a 6 e 4877488020 - Pág. 39 a 45.

Termos em que, pede deferimento.
Belo Horizonte, 02 de setembro de 2021.

ALANO OTAVIANO DANTAS MEIRA
ADVOGADO - OAB/MG: 27.970
ADMINISTRADOR JUDICIAL

H/TEXTOS/CC/GLOBAL/GLOBAL - JUNTADA BALANCETES - ATIVIDADES - PAGES 1

Avenida do Contorno, 6.777, 11º andar, Savassi, Belo Horizonte, MG, CEP 30.110-935
Telefone 31-2122.9622, Fax 31-2122.9601, E-mail dma@dma.adv.br





RECUPERAÇÃO JUDICIAL

RELATÓRIO MENSAL DE ATIVIDADES

GLOBAL TELEATENDIMENTO E TELESSERVIÇOS DE COBRANÇAS LTDA.

PROCESSO Nº 5125138-16.2019.8.13.0024

MAIO/2021



Belo Horizonte (MG), 26 de julho de 2021.

MM. Juiz de Direito da 2ª Vara Empresarial da Comarca de Belo Horizonte/MG.

A Administradora Judicial, DMA Advogados Associados, representada por Dr. Alano Otaviano Dantas Meira, com o auxílio da Perita judicial contábil, Dra. Juliana Conrado Paschoal, nomeados para atuar nos autos da Recuperação judicial da **GLOBAL TELEATENDIMENTO E TELESSERVIÇOS DE COBRANÇAS LTDA.**, vem, respeitosamente, à presença de V.Exa. apresentar o Relatório Mensal de Atividades da Recuperanda referente ao mês de Maio/2021, em atendimento à norma inserta nas alíneas “a” e “c”, do artigo 22, da Lei 11.101/05, nos termos da decisão.

As informações contábeis e financeiras analisadas no presente laudo técnico não foram auditadas e, portanto, são de responsabilidade da Recuperanda, que responde pela sua veracidade e exatidão.

Coloco-me à disposição para os esclarecimentos que se fizerem necessários.

DMA ADVOGADOS ASSOCIADOS

Alano Otaviano Dantas Meira

Administrador Judicial

OAB/MG 27.970



Sumário

Introdução	4
Histórico da Recuperação Judicial	5
Resumo Operacional	8
Composição Societária	10
Ativos da Recuperanda.....	11
Endividamento	17
Análise Financeira.....	20
Indicadores Financeiros.....	32
Conclusão	39



Introdução

O presente Relatório Mensal de Atividades tem por objetivo analisar a contabilidade da empresa GLOBAL TELEATENDIMENTO E TELESSERVICOS DE COBRANÇAS LTDA. a partir do Balanço Patrimonial e Demonstração do Resultado (*não auditados*) relativo a 31/05/2021.

A análise será realizada através da estrutura de capital, liquidez, rentabilidade e endividamento, com a finalidade de acompanhar a Recuperanda, mensalmente, após seu deferimento da recuperação judicial, auxiliando as dúvidas que possa haver e auxiliar a tomada de decisão da lide.

GLOBAL TELEATENDIMENTO E TELESSERVIÇOS DE COBRANÇAS LTDA.

CNPJ: 04.342.071/0001-23

Endereço: Rua dos Tamoios, n.º 666, 7º andar, Centro, Belo Horizonte – MG – CEP 30.120-54

Data de distribuição da Recuperação Judicial: 21/08/2019

PROCESSO Nº 5125138-16.2019.8.13.0024

2ª VARA EMPRESARIAL DA COMARCA DE BELO HORIZONTE/ MG.

MERITÍSSIMO JUIZ DE DIREITO DOUTOR ADILON CLÁVER DE RESENDE

Administrador Judicial: Alano Otaviano Dantas Meira.

Assistente da Administração: Wanderlei Oliveira da Silva

Perita contadora: Juliana Conrado Paschoal

Histórico da Recuperação Judicial

DATA	FATO HISTÓRICO
21/08/2019	Distribuição da RJ.
22/08/2019	Processamento deferido da RJ pela decisão constante do id 80838477.
21/10/2019	Apresentação do Plano de Recuperação Judicial – PRJ (id 89501153).
23/10/2019 24/10/2019	Edital do art.7º,§1º da Lei 11.101/2005 disponibilizado no DJE do dia 23/10/2019, considerando-se publicado em 24/10/2019 (id 90027428 – Pág.1 e 2).
24/06/2020 25/06/2020	Edital do Artigo 7º – §2º da Lei 11.101/2005 (Relação de Credores apurada pelo Administrador Judicial) – disponibilizado no DJE do dia 24/06/2020, considerando-se publicado em 25/06/2020 (id121584907).
20/03/2020	Suspensão da designação de assembleia de credores de credores de forma presencial enquanto perdurar a situação de calamidade pública prevista no Decreto nº 47893 de 20/03/2020 referente a Pandemia da Doença Infecciosa COVID-19. (id 122974920).
19/10/2020	Designação da assembleia de credores de forma presencial (107574484), sendo designada as datas 30 de novembro de 2020, às 14:00 horas primeira convocação e 14 de dezembro de 2020, às 14:00 horas primeira convocação.
30/11/2020	No dia 30/11/2020, não houve o quórum exigido no artigo 37, 2º Lei da nº 11.101/2005 para instalação da assembleia visando a votação do plano de recuperação judicial em primeira convocação, pelo que a deliberação do plano restou postergada para assembleia já convocada para o dia 14 de dezembro de 2020 às 14:00 horas.
11/12/2020	Deferido pedido formulado pela Recuperanda e houve decisão judicial (id 1722934827) complementada pelo despacho inserido no id 1737039860, suspendendo por sessenta dias a AGC designada para o dia 14 de dezembro de 2020, bem como designando audiência de conciliação a se realizar na data de 26 de janeiro de 2021, às 14h00min.



26/02/2021	Em 26/02/2021, restou deferida a designação de “Assembleia Geral de Credores, em segunda convocação, para o dia 25 de março de 2021, às 14:00 horas, na Associação Médica de Minas Gerais, localizada na Avenida João Pinheiro, nº 161, bairro Centro, nesta capital, com a finalidade de deliberar sobre o plano de recuperação judicial, ou outra matéria que possa afetar os interesses dos credores” – id 2470636527.
23/03/2021	Considerando as medidas de restrição vigentes no Estado de Minas Gerais (onda roxa) e no Município de Belo Horizonte, MG (Decretos Municipais n.ºs 17.562/21 e 17.361/21), e que o local de realização da assembleia encontra-se impedido de receber eventos, a recuperanda comunicou acerca da impossibilidade de realização da assembleia designada para o dia 25/03/2021 e da concordância dos credores com a suspensão da referida assembleia e sua redesignação para o dia 26/04/2021 às 14h, no mesmo local (suspensão aprovada por mais de 75,00% do quórum de credores presentes na AGC realizada em primeira convocação, conforme petição apresentada pela recuperanda nos autos da RJ – artigos 39, parágrafo 4º, inciso I, e artigo 45 Lei 11.101/05.
26/04/2021	Realizada a assembleia de 26/4/2021 (segunda convocação), restou aprovada a proposta de suspensão/prorrogação da assembleia geral de credores para o dia 30/06/2021, às 14:00 horas no mesmo local. E considerando a suspensão da assembleia, a decisão constante do id 3341176436 prorrogou o prazo de suspensão (art.6º, §4º, da Lei nº 11.101/2005) até a data da continuidade da Assembleia, qual seja, 30/6/2021.
30/06/2021	Realizada a Assembleia dia 30/06/2021 (Segunda Convocação), restou aprovado o Plano de Recuperação apresentado pela Recuperanda, com os respectivos aditamentos. Aguardando a Homologação da Aprovação por Sentença.
ATUAL	Status atual da RJ – 04/08/2021 – Homologado plano de recuperação judicial e concedida a recuperação judicial à empresa GLOBAL TELEATENDIMENTO E TELESSERVIÇOS DE COBRANÇAS LTDA. “Isso posto, HOMOLOGO o Plano de Recuperação Judicial em todos os seus termos, realizado pela Assembleia Geral de Credores ocorrida no dia 30 de junho de 2021, para que produza os seus jurídicos e legais efeitos, e, com fulcro no art. 58 da Lei nº 11.101/2005, concedo a recuperação judicial à empresa GLOBAL TELEATENDIMENTO E TELESSERVIÇOS DE COBRANÇAS LTDA., sem



	<p>prejuízo de possíveis habilitações retardatárias de crédito ou impugnações pendentes de julgamento, nos termos do art. 10, §6º da sobredita Lei. 11. Esclareço que o pagamento aos credores deve ser feito diretamente em suas contas bancárias, uma vez que transferir para o Juízo o encargo de pagamento aos credores é retirar da devedora parte da condução de sua atividade empresarial, burocratizando ainda mais o processo de Recuperação.”.</p>
--	--



Resumo Operacional

Em 16/03/2001 foi criada a empresa GLOBAL TELEATENDIMENTO E TELESERVIÇOS DE COBRANÇA LTDA. que atua especialmente no mercado de recuperação de títulos em atraso para bancos e financeiras.

A Recuperanda possui importante atuação no mercado de gestão de créditos dos estados de Minas Gerais, Goiás, Distrito Federal, Espírito Santo, Rio Grande do Norte, Mato Grosso e São Paulo.

A garantia de um alto nível de desempenho e assertividade para a recuperação de créditos de seus clientes ocorre pela adoção do método de cobrança por meio telefônico, carta, SMS, ligações automáticas, Unidade de Resposta Audível e por intermédio de seu jurídico.

A empresa é certificada por órgão regulamentadores e possui equipamentos e infraestrutura moderna. Atualmente conta com avançado sistema de PABX Avaya S8730 (com capacidade para até 2.000 atendentes simultâneos) e com um quadro de profissionais capacitados para atender aos rigorosos padrões de qualidade no ramo de gestão e recuperação de créditos.

O investimento em tecnologia e capacitação profissional ocasionou o aumento do custo financeiro e estrutural da GLOBAL TELEATENDIMENTO E TELESERVIÇOS DE COBRANÇA LTDA. Com a crise econômica nos anos de 2008/2009, as instituições financeiras revisaram as políticas de crédito que impactaram nos serviços de cobrança e implicaram, por consequência, na redução das margens da Recuperanda.

Para acompanhar as mudanças no mercado de cobrança a Recuperanda precisou passar por transformações nos procedimentos de trabalho, incluindo a mão de obra, o que impactou no aumento das despesas trabalhistas e tributárias.

No ano de 2018, o faturamento da empresa foi duramente impactado pela perda de um grande cliente de sua carteira, a BV FINANCEIRA, o que acarretou em considerável aumento do volume de rescisões de contrato de trabalho. O descasamento financeiro ocasionado pela queda do



faturamento e o aumento das verbas trabalhistas levou a Recuperanda a adotar medidas severas para manter suas operações, sendo: redução do quadro de empregados o que descapitalizou a empresa para honrar seus compromissos; cortes de despesas em toda a operação; encerramento de algumas filiais; e renegociação de contratos existentes.

Porém, tais medidas não foram suficientes para honrar o pagamento das despesas correntes e a Recuperanda precisou captar recursos junto às instituições financeiras a fim de cumprir suas obrigações.

Desta forma, em associação aos elevados custos dos contratos de empréstimos, ao elevado endividamento tributário e a diminuição do faturamento, levaram a GLOBAL TELEATENDIMENTO E TELESERVIÇOS DE COBRANÇA LTDA a recorrer a Recuperação Judicial como forma de ganhar fôlego e reerguer suas operações.

As estratégias de negócios para pagamento dos credores e crescimento das atividades operacionais foram apresentadas no Plano de Recuperação Judicial, através do ID 89501153.

Na Petição Inicial (ID 80671551) a Recuperanda informou que possui:

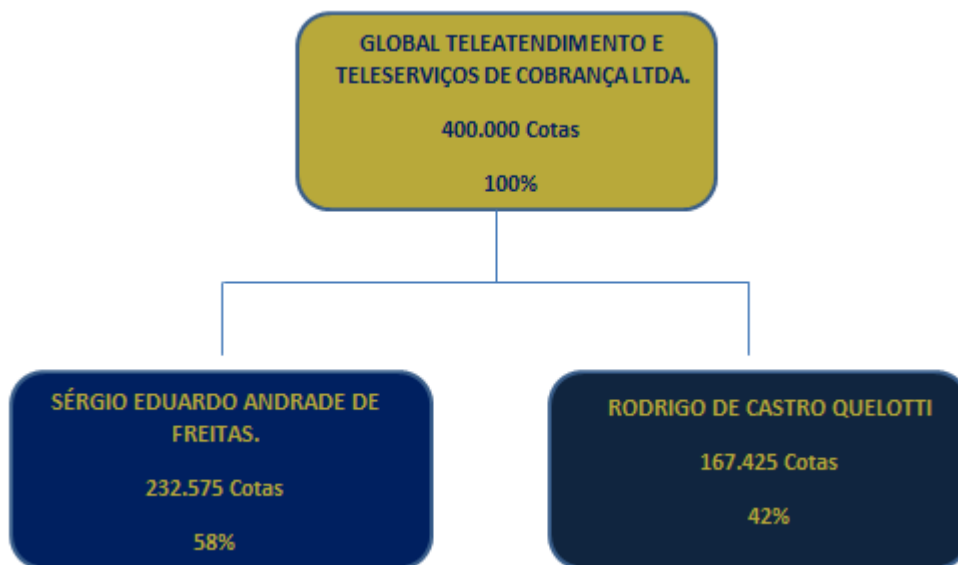
“Matriz na Rua dos Tamoios, n.º 666, 7º andar, Centro, CEP 30.120-054, Belo Horizonte/MG (o seu principal estabelecimento, onde se encontram a administração, a operacionalização e a diretoria da Requerente, localizada no endereço constante do preâmbulo desta exordial), além de filial na capital, em Divinópolis – MG; Vitória – ES; Bauru – SP e São Paulo – SP.

Nesse aspecto, ressalte-se que as filias de Vitória – ES, Bauru – SP e São Paulo – SP já não mais estão em funcionamento, estando pendente apenas a baixa perante a Receita Federal.”



Composição Societária

A GLOBAL TELEATENDIMENTO E TELESERVIÇOS DE COBRANÇA LTDA., de natureza jurídica classificada como Sociedade Empresarial Limitada, apresentou nos autos sua estrutura societária através da 25ª Alteração Contratual, que ocorreu em 02/04/2019, registrado na Junta Comercial do Estado de Minas Gerais (JUCEMG) sob o n.º 7248541, NIRE n.º 3120917645-3, em que informa que o capital social perfaz a importância de R\$ 400.000,00, com quadro societário que pode ser assim detalhado:

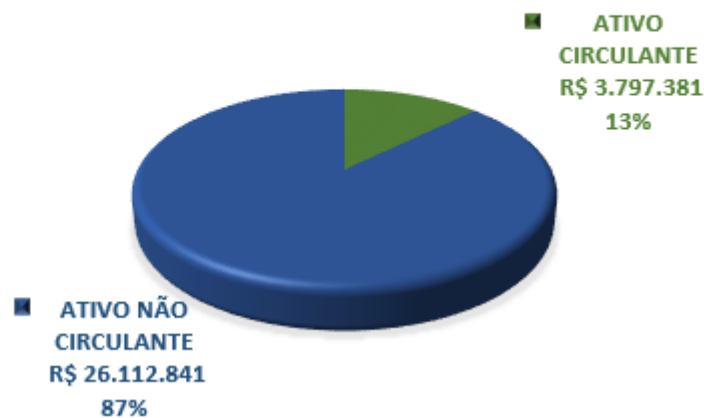


Ativos da Recuperanda

Em 31/05/2021, os ativos da Recuperanda eram constituídos principalmente pelo grupo de contas do Ativo Não Circulante que representa 87% do total:

ATIVO - R\$	31/05/2021	V%	H%	30/04/2021	V%
ATIVO CIRCULANTE	R\$ 3.797.381	13%	-8%	R\$ 4.110.489	14%
ATIVO NÃO CIRCULANTE	R\$ 26.112.841	87%	0%	R\$ 26.009.261	86%
ATIVO TOTAL	R\$ 29.910.223	100%	-1%	R\$ 30.119.749	100%

ATIVO TOTAL (R\$) - MAIO/2021



O Ativo Circulante em 31/05/2021 registra o saldo de R\$ 3.797 mil e seu maior saldo foi observado na conta de Clientes que representa 54% do total:

ATIVO CIRCULANTE - R\$	31/05/2021	V%	H%	30/04/2021	V%
DISPONIBILIDADES	R\$ 6.899	0%	4%	R\$ 6.630	0%
CLIENTES	R\$ 2.036.559	54%	-15%	R\$ 2.397.971	58%
IMPOSTOS E CONTRIBUIÇÕES A RECUPERAR	R\$ 1.679.778	44%	0%	R\$ 1.672.121	41%
DEPÓSITOS JUDICIAIS	R\$ 14.048	0%	0%	R\$ 14.048	0%
DESPESAS PAGAS ANTECIPADAMENTE	R\$ 60.097	2%	205%	R\$ 19.719	0%
TOTAL - R\$	R\$ 3.797.381	100%	-8%	R\$ 4.110.489	100%



ATIVO CIRCULANTE (R\$) - MAIO/2021



O grupo das Disponibilidades não registra maior participação no Ativo Circulante e é composto pelas seguintes rubricas:

DISPONÍVEL - R\$	31/05/2021	V%	H%	30/04/2021	V%
CAIXA	R\$ 600	9%	0%	R\$ 600	9%
BANCO CONTA MOVIMENTO	R\$ 2.826	41%	11%	R\$ 2.556	39%
APLICAÇÕES FINANCEIRAS	R\$ 3.474	50%	0%	R\$ 3.474	52%
TOTAL	R\$ 6.899	100%	4%	R\$ 6.630	100%

A conta Clientes, em 31/05/2021, registra o saldo de R\$ 2.037 e é composto principalmente por Advocacia Belinatti Perez e Toledo Piza Advogados Associados que juntos correspondem a 89% do total desta conta. Esses dois clientes são originados da negociação do “Contrato de Cessão de Direitos e Obrigações”, referentes à carteira BV Financeira, firmados no ano de 2018 e parcelados em 36 vezes. Mensalmente é contabilizada a apropriação das parcelas.

CLIENTES - R\$	31/05/2021	V%	H%	30/04/2021	V%
CLIENTES DIVERSOS	R\$ 243.965	12%	0%	R\$ 244.266	10%
(-) VALORES A IDENTIFICAR	-R\$ 12.961	-1%	0%	-R\$ 12.961	-1%
ADVOCACIA BELINATTI PEREZ	R\$ 902.778	44%	-17%	R\$ 1.083.333	45%
TOLEDO PIZA ADVOGADOS ASSOCIADOS	R\$ 902.778	44%	-17%	R\$ 1.083.333	45%
TOTAL	R\$ 2.036.559	100%	-15%	R\$ 2.397.971	100%



Em 31/05/2021, os Impostos e Contribuições a Recuperar é o segundo maior representante do Ativo Circulante e registra o saldo de R\$ 1.680 mil, composto principalmente por Imposto de Renda e Contribuição Social a recuperar do período de 2014 a 2017.

IMPOSTOS E CONTRIBUIÇÕES E RECUPERAR - R\$	31/05/2021	V%	H%	30/04/2021	V%
IRRF	R\$ 337.967,66	20%	2%	R\$ 332.085,51	20%
CONTRIBUIÇÃO SOCIAL A COMPENSAR	R\$ 90.049,08	5%	2%	R\$ 88.273,96	5%
IRRF SOBRE APLICAÇÕES FINANCEIRAS	R\$ 29.271,72	2%	0%	R\$ 29.271,72	2%
IRPJ SALDO NEGATIVO 2014 A 2017	R\$ 727.222,36	43%	0%	R\$ 727.222,36	43%
CSSL SALDO NEGATIVO 2014 A 2017	R\$ 495.266,97	29%	0%	R\$ 495.266,97	30%
TOTAL	R\$ 1.679.777,79	100%	0%	R\$ 1.672.120,52	100%

Os Depósitos Judiciais registram saldo no curto e longo prazo, sendo R\$ 14 mil no Ativo Circulante e R\$ 9.853 mil no Ativo Não Circulante.

DEPÓSITOS JUDICIAIS - R\$	31/05/2021	V%	H%	30/04/2021	V%
<u>ATIVO CIRCULANTE</u>					
BLOQUEIOS JUDICIAIS	R\$ 14.048	0%	0%	R\$ 14.048	0%
<u>ATIVO NÃO CIRCULANTE</u>					
BLOQUEIOS JUDICIAIS	R\$ 3.100	0%	0%	R\$ 3.100	0%
DEPOSITOS RECURSAIS	R\$ 7.963.031	81%	-1%	R\$ 8.056.014	81%
GARANTIAS DE JUIZO	R\$ 1.887.338	19%	0%	R\$ 1.887.338	19%
	<u>R\$ 9.853.469</u>	<u>100%</u>	<u>-1%</u>	<u>R\$ 9.946.452</u>	<u>100%</u>
TOTAL	R\$ 9.867.517	100%	-1%	R\$ 9.960.500	100%

No entanto, os passivos trabalhistas referentes a estes depósitos judiciais não estão contabilizados conforme valores e expectativa remota de êxito informado pelos assessores jurídicos da Recuperanda. As provisões com êxito remoto montam em R\$ 1.436 mil (encaminhados em 2019 à perícia) e estão demonstrados no Parecer Técnico de junho de 2020.

Através do e-mail datado em 06/02/2020 a Recuperanda informa os motivos do Balancete Contábil não refletir adequadamente as ações trabalhistas:

“Esta diferença é devido à questão da maioria dos processos, se tratar de reivindicações que não estão em folha de pagamento, sendo assim a empresa só contabiliza estes valores quando a causa judicial está em fase de execução.



Só no final do exercício foram levantando os valores de causa que já estão em processo final, pelos advogados trabalhistas, que são terceirizados, e após a RJ que foram repassados estes valores para a contabilidade.

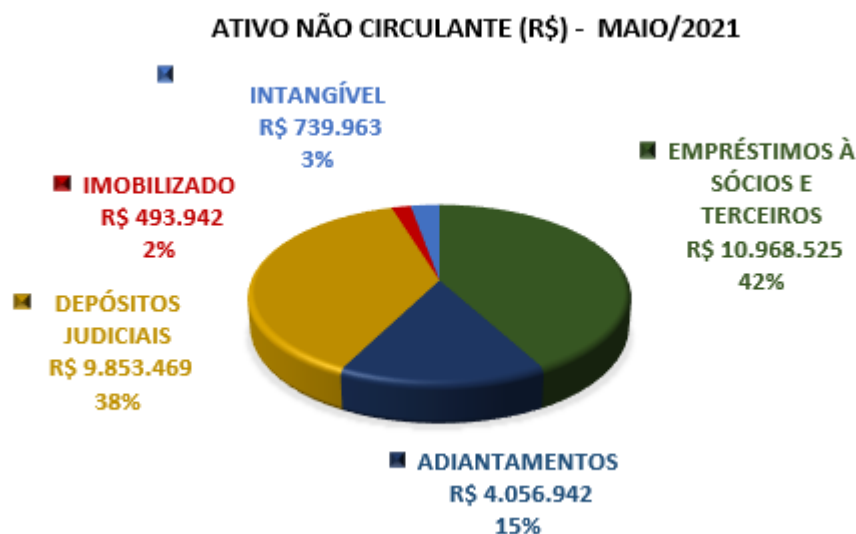
Realizaremos estes ajustes, para que nos próximos exercício estes estejam corretos.”

Recomenda-se o alinhamento da contabilidade às práticas contábeis à luz do Provisionamento de Passivo Contingente (CPC 25) e a adequação à lista de credores e a apresentação deste monitoramento à perícia, semestralmente.

Solicita-se à Recuperanda, que apresente o saldo da conta de depósitos judiciais conciliado com a composição dos processos e sua realização atrelada a determinação judicial, anualmente.

Em 31/05/2021, o Ativo Não Circulante é o maior representante do Ativo e é composto por:

ATIVO NÃO CIRCULANTE - R\$	31/05/2021	V%	H%	30/04/2021	V%
EMPRÉSTIMOS À SÓCIOS	R\$ 10.968.525	42%	0%	R\$ 10.968.525	42%
ADIANTAMENTOS	R\$ 4.056.942	16%	5%	R\$ 3.850.700	15%
DEPÓSITOS JUDICIAIS	R\$ 9.853.469	38%	-1%	R\$ 9.946.452	38%
IMOBILIZADO	R\$ 493.942	2%	-2%	R\$ 503.621	2%
INTANGÍVEL	R\$ 739.963	3%	0%	R\$ 739.963	3%
TOTAL - R\$	R\$ 26.112.841	100%	0%	R\$ 26.009.261	100%



O Ativo Não Circulante registra a conta de Empréstimos a Sócios e Terceiros no valor de R\$ 10.969 mil e não tem registrado movimentação mensal:

EMPRÉSTIMOS A SÓCIOS E TERCEIROS - R\$	31/05/2021	V%	H%	30/04/2021	V%
CRISTIANO AYRES DE FIGUEIREDO	R\$ 1.150.039	10%	0%	R\$ 1.150.039	10%
SERGIO EDUARDO ANDRADE DE FREITAS	R\$ 4.862.061	44%	0%	R\$ 4.862.061	44%
RODRIGO DE CASTRO QUELOTTI	R\$ 4.956.425	45%	0%	R\$ 4.956.425	45%
TOTAL	R\$ 10.968.525	100%	0%	R\$ 10.968.525	100%

Solicita-se à Recuperanda informar a expectativa de realização deste saldo Ativo.

Já a conta de Adiantamentos registra o montante de R\$ 4.057 mil compostos principalmente por Adiantamento a Fornecedores:

ADIANTAMENTOS - R\$	31/05/2021	V%	H%	30/04/2021	V%
ADIANTAMENTO FORNECEDORES	R\$ 1.937.874	48%	0%	R\$ 1.937.874	50%
ADIANTAMENTO REEMBOLSAVEL	R\$ 844.563	21%	32%	R\$ 639.505	17%
ADIANTAMENTO COM COMUNICAÇÃO	R\$ 388.600	10%	0%	R\$ 388.600	10%
ADIANTAMENTO OFFICE	R\$ 885.905	22%	0%	R\$ 884.722	23%
TOTAL	R\$ 4.056.942	100%	5%	R\$ 3.850.700	100%

Os Ativos Não Circulantes compostos pelas Imobilizações e Intangíveis registram os saldos de R\$ R\$ 1.243 mil. O maior componente do Ativo Fixo é o Intangível que representa 60% do total, conforme abaixo apresentado:



ATIVO FIXO - R\$	CUSTO HISTÓRICO	DEPRECIACÃO ACUMULADA	SALDO LÍQUIDO	V%
IMOBILIZADO				
INSTALAÇÕES ELÉTRICAS	R\$ 188.950	-R\$ 179.049	R\$ 9.901	1%
FERRAMENTAS	R\$ 40.176	-R\$ 40.176	R\$ 0	0%
MÁQUINAS E EQUIPAMENTOS	R\$ 716.510	-R\$ 610.380	R\$ 106.130	9%
MÓVEIS E UTENSÍLIOS	R\$ 1.482.874	-R\$ 1.113.717	R\$ 369.157	30%
COMPUTADORES E PERIFÉRICOS	R\$ 2.650.855	-R\$ 2.639.589	R\$ 11.267	1%
EQUIPAMENTOS DE INFORMÁTICA	R\$ 1.667.416	-R\$ 1.667.416	-	0%
INSTALAÇÕES PREDIAIS	R\$ 12.266	-R\$ 12.266	-	0%
MELHORIAS EM IMÓVEL DE TERCEIROS	R\$ 23.528	-R\$ 23.528	-	0%
	R\$ 6.782.576	-R\$ 6.286.121	R\$ 496.455	40%
INTANGÍVEL				
SOFTWARES PROTHEUS	R\$ 208.134	-R\$ 196.464	R\$ 11.670	1%
SOFTWARES DIVERSOS	R\$ 1.755.849	-R\$ 1.854.676	-R\$ 98.827	-8%
G - COB ADM	R\$ 824.607	R\$ 0	R\$ 824.607	67%
	R\$ 2.788.590	-R\$ 2.051.140	R\$ 737.451	60%
TOTAL ATIVO PERMANENTE	R\$ 9.571.166	-R\$ 8.337.261	R\$ 1.233.905	100%

Solicita-se à Recuperanda que apresente a composição do Ativo Imobilizado e Intangível conciliado com o saldo contábil.

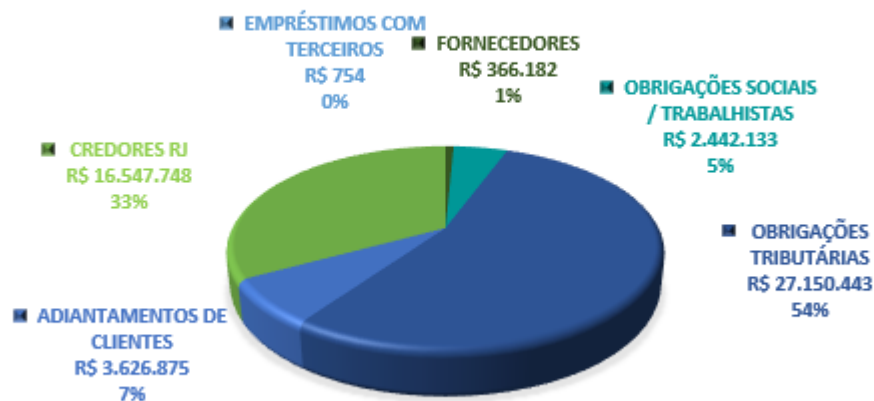


Endividamento

Em 31/05/2021, o endividamento total da Recuperanda é composto principalmente por: 54% pelas Obrigações Tributárias; em 33% pelos Credores em RJ; e em 13% por outras obrigações.

ENDIVIDAMENTO - R\$	31/05/2021	V%	H%	30/04/2021	V%
EMPRÉSTIMOS COM TERCEIROS	R\$ 754	0%	-49%	R\$ 1.467	0%
FORNECEDORES	R\$ 366.182	1%	-1%	R\$ 369.491	1%
OBRIGAÇÕES SOCIAIS / TRABALHISTAS	R\$ 2.442.133	5%	6%	R\$ 2.301.468	5%
OBRIGAÇÕES TRIBUTÁRIAS	R\$ 27.150.443	54%	0%	R\$ 27.140.876	59%
ADIANTAMENTOS DE CLIENTES	R\$ 3.626.875	7%	-3%	R\$ 3.745.873	8%
CREDORES RJ	R\$ 16.547.748	33%	33%	R\$ 12.397.748	27%
TOTAL	R\$ 50.134.136	100%	9%	R\$ 45.956.923	100%

ENDIVIDAMENTO TOTAL MAIO/2021 - R\$



A Obrigações Sociais e Trabalhistas representam 5% da dívida total e é constituída principalmente por INSS a Pagar. Em 31/05/2021 o quadro de empregados era constituído conforme a seguir:



CAGED	abr/21	mai/21
Matriz	32	32
Filial Divinópolis	156	167
Filial Tamóios	93	95
Total Empregados	281	294

As Obrigações Tributárias representam o maior saldo a pagar da Recuperanda em 31/05/2021 e estão registrados no curto e longo prazo. Nota-se que parte da dívida tributária está negociada através dos parcelamentos que representam 99% do total:

OBRIGAÇÕES TRIBUTÁRIAS - R\$	31/05/2021	V%	H%	30/04/2021	V%
<u>IMPOSTOS E CONTRIBUIÇÕES A RECOLHER</u>					
<u>PASSIVO CIRCULANTE</u>					
COFINS A PAGAR	R\$ 191.332	1%	11%	R\$ 173.105	1%
IRRF A PAGAR DE TERCEIROS	R\$ 1.320	0%	-5%	R\$ 1.386	0%
ISSQN A PAGAR	R\$ 45.123	0%	-2%	R\$ 46.220	0%
PIS A PAGAR	R\$ 41.424	0%	11%	R\$ 37.475	0%
RETCOES SOCIAIS A PAGAR - TERCEIROS	R\$ 3.707	0%	-7%	R\$ 3.971	0%
ISSQN A PAGAR DE TERCEIROS	R\$ 527	0%	-81%	R\$ 2.821	0%
	R\$ 283.433	1%	7%	R\$ 264.977	1%
<u>PARCELAMENTO FISCAL</u>					
<u>PASSIVO CIRCULANTE</u>					
PARCELAMENTO FEDERAL ADMINISTRATIVO	R\$ 145.593	1%	-1%	R\$ 147.470	1%
PARCELAMENTO PREVIDENCIARIO CP	R\$ 66.621	0%	-6%	R\$ 70.888	0%
PARCELAMENTO FGTS CP	R\$ 775	0%	-78%	R\$ 3.519	0%
	R\$ 212.989	1%	-4%	R\$ 221.877	1%
<u>PASSIVO NÃO CIRCULANTE</u>					
PARCELAMENTO ISSQN	R\$ 1.851.468	7%	0%	R\$ 1.851.468	7%
PARCELAMENTO FEDERAL - REFIS - LP	R\$ 6.892.626	25%	0%	R\$ 6.892.626	25%
PARCELAMENTO FEDERAL ADMINISTRATIVO - LP	R\$ 7.331.616	27%	0%	R\$ 7.331.616	27%
PARCELAMENTO PREVIDENCIARIO LP	R\$ 8.028.415	30%	0%	R\$ 8.028.415	30%
PARCELAMENTO REFIS - PERT - 2017 LP	R\$ 1.216.130	4%	0%	R\$ 1.216.130	4%
PARC. REFIS - PERT PREVIDENCIARIO LP	R\$ 573.905	2%	0%	R\$ 573.905	2%
PARCELAMENTO FGTS LP	R\$ 692.213	3%	0%	R\$ 692.213	3%
PARCELAMENTO CONTRIBUIÇÃO SINDICAL A LP	R\$ 67.650	0%	0%	R\$ 67.650	0%
	R\$ 26.654.021	98%	0%	R\$ 26.654.021	98%
TOTAL PARCELAMENTOS	R\$ 26.867.010	99%	0%	R\$ 26.875.899	99%
TOTAL	R\$ 27.150.443	100%	0%	R\$ 27.140.876	100%



Solicita-se à Recuperanda apresentar a Situação Fiscal atualizada e conciliada com o saldo contábil.

Os saldos que compõe os Credores RJ por Classe estão apresentados a seguir, conforme Lista de Credores em atendimento ao Artigo 7º – § 1º e §2º da Lei 11.101/2005:

CREDORES RJ - R\$	31/05/2021	V%
CLASSE I - TRABALHISTAS	R\$ 5.810.738	12%
CLASSE III - QUIROGRAFÁRIOS	R\$ 11.035.867	22%
CLASSE IV - ME/ EPP	R\$ 1.808.327	4%
TOTAL	R\$ 18.654.933	37%

Foi identificada a divergência entre o saldo contábil e a Lista de Credores, havendo a necessidade de adequação dos saldos contábeis da Recuperanda frente ao Quadro Geral de Credores tão logo este seja apresentado pelo i. Dr. Administrador Judicial após julgadas todas as impugnações de créditos existentes.



Análise Financeira

Apresentação do **Balço Patrimonial** da GLOBAL TELEATENDIMENTO E TELESSERVIÇOS DE COBRANÇAS LTDA. em 31/05/2021 comparativo a mês anterior (*não auditado*):



ATIVO - EM R\$							
	31/05/2021	V%	H%	30/04/2021	V%	31/12/2020	31/12/2019
CIRCULANTE	3.797.381	13%	-8%	4.110.489	14%	5.532.014	10.619.590
DISPONIBILIDADES	6.899	0%	4%	6.630	0%	7.257	12.113
CLIENTES	2.036.559	7%	-15%	2.397.971	8%	3.848.183	3.569.837
IMPOSTOS E CONTRIBUIÇÕES A RECUPERAR	1.679.778	6%	0%	1.672.121	6%	1.631.823	1.509.936
DEPÓSITOS JUDICIAIS	14.048	0%	0%	14.048	0%	14.048	2.268
DESPESAS PAGAS ANTECIPADAMENTE	60.097	0%	205%	19.719	0%	18.703	16.999
ADIANTAMENTOS	-	0%	0%	-	0%	12.000	4.358.399
EMPRÉSTIMOS À SÓCIOS	-	0%	0%	-	0%	-	1.150.039
NÃO CIRCULANTE	26.112.841	87%	0%	26.009.261	86%	25.960.056	18.537.229
EMPRÉSTIMOS À SÓCIOS E TERCEIROS	10.968.525	37%	0%	10.968.525	36%	10.968.525	6.431.479
ADIANTAMENTOS	4.056.942	14%	5%	3.850.700	13%	3.743.597	-
DEPÓSITOS JUDICIAIS	9.853.469	33%	-1%	9.946.452	33%	9.965.636	10.447.200
IMOBILIZADO	493.942	2%	-2%	503.621	2%	542.335	793.545
INTANGÍVEL	739.963	2%	0%	739.963	2%	739.963	865.006
TOTAL DO ATIVO	29.910.223	100%	-1%	30.119.749	100%	31.492.070	29.156.820

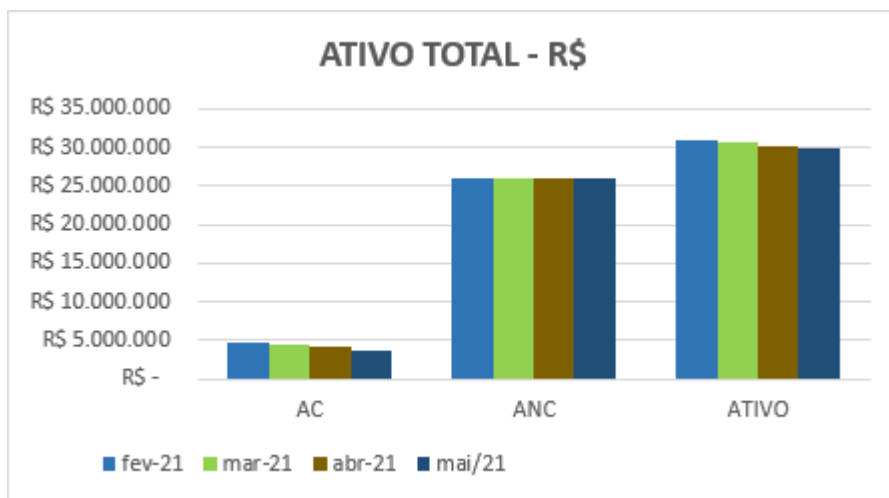
PASSIVO - EM R\$							
	31/05/2021	V%	H%	30/04/2021	V%	31/12/2020	31/12/2019
CIRCULANTE	3.305.491	11%	5%	3.159.281	10%	2.622.685	36.243.775
FORNECEDORES	366.182	1%	-1%	369.491	1%	371.529	3.512.950
EMPRÉSTIMOS COM TERCEIROS	754	0%	-49%	1.467	0%	1.971	6.211.557
OBRIGAÇÕES SOCIAIS / TRABALHISTAS	2.442.133	8%	6%	2.301.468	8%	1.821.606	10.513.555
OBRIGAÇÕES TRIBUTÁRIAS	496.422	2%	2%	486.854	2%	427.580	7.698.509
ADIANTAMENTO DE CLIENTES	-	0%	0%	-	0%	-	8.307.203
NÃO CIRCULANTE	46.828.644	157%	9%	42.797.642	142%	43.917.597	9.656.734
OBRIGAÇÕES TRIBUTÁRIAS	26.654.021	89%	0%	26.654.021	88%	26.654.021	9.656.734
ADIANTAMENTO DE CLIENTES	3.626.875	12%	-3%	3.745.873	12%	4.865.827	-
EMPRÉSTIMOS / FINANCIAMENTOS RJ	9.914.014	33%	72%	5.764.014	19%	5.764.014	-
FORNECEDORES RJ	6.633.734	22%	0%	6.633.734	22%	6.633.734	-
PATRIMÔNIO LÍQUIDO	(20.223.913)	-68%	100%	(15.837.173)	-53%	(15.048.213)	(16.743.689)
CAPITAL SOCIAL	400.000	1%	0%	400.000	1%	400.000	400.000
AJUSTE DO EXERCÍCIO ANTERIOR	1.013.458	3%	0%	1.013.458	3%	1.013.458	-
ADIANTAMENTO PARA FUTURO AUMENTO DE CAPITAL	-	0%	-100%	4.150.000	14%	4.150.000	4.150.000
AJUSTE DE AVALIAÇÃO PATRIMONIAL	1.033.880	3%	0%	1.033.880	3%	1.033.880	1.033.880
LUCRO (PREJUÍZO) ACUMULADOS	(21.408.767)	-72%	-1%	(21.534.961)	-71%	(22.327.569)	(17.710.740)
RESULTADO DO PERÍODO	(1.262.484)	-4%	40%	(899.550)	-3%	682.019	(4.616.829)
TOTAL DO PASSIVO E PATRIMÔNIO LÍQUIDO	29.910.223	100%	-1%	30.119.749	100%	31.492.070	29.156.820

ANÁLISE DO ATIVO:



A seguir a variação gráfica do Ativo para os quatro últimos meses, nota-se que não houve oscilações significativas e que o Ativo Não Circulante possuir maior representatividade no Ativo Total:

ATIVO - R\$	fev-21		mar-21		abr-21		mai/21	
AC	R\$	4.857.133	R\$	4.505.502	R\$	4.110.489	R\$	3.797.381
ANC	R\$	26.138.044	R\$	26.068.613	R\$	26.009.261	R\$	26.112.841
ATIVO	R\$	30.995.177	R\$	30.574.115	R\$	30.119.749	R\$	29.910.223



Ao analisar os saldos do Ativo em 31/05/2021, nota-se que no Ativo Circulante a principal variação ocorreu na conta de Clientes que registrou redução de 12% do saldo quando comparado com o mês anterior. Tal queda foi proporcionada pelo recebimento de mais uma parcela do “Contrato de Cessão de Direitos e Obrigações” efetuado por Advocacia Belinatti Perez e Toledo Piza Advogados Associados, ambas somando R\$ 361 mil. As demais contas do do Ativo Circulante não apresentaram variações significativas no período em análise.

Observa-se que o Ativo Não Circulante não registrou variações significativas nos saldos.

A Recuperanda, através do e-mail datado em 18/05/2021, apresentou comentários sobre as variações dos saldos do Ativo no período em análise:

“- ATIVO DISPONÍVEL – Ocorreu uma pequena redução nos saldos das contas bancárias e aplicações financeiras.



- *DESPESAS PAGAS ANTECIPADAMENTE* – houve uma redução devido ao reconhecimento das despesas pagas antecipadamente com alimentação.

- *CLIENTES* – houve uma redução, devido ao recebimento de mais uma parcela da negociação com a venda da carteira BV financeira.

- *BLOQUEIOS JUDICIAIS* – foram desbloqueados alguns valores ocorrendo assim a redução no saldo da conta.

- *OUTROS ADIANTAMENTOS A LP* – Redução devido a alguns valores recebidos anteriormente oriundos de reembolso que foram devolvidos.”

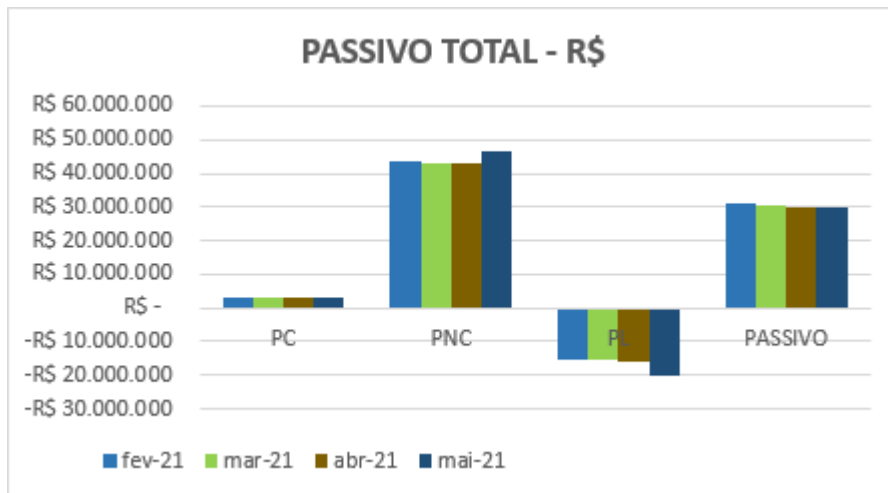
Maiores comentários sobre a composição dos saldos do Ativo foram efetuados no item “Ativos da Recuperanda”, parte integrante deste Relatório de Atividades Mensal.

ANÁLISE DO PASSIVO:

A seguir a variação gráfica do Passivo para os quatro últimos meses, nota-se que não houve oscilações significativas e que o Passivo Não Circulante possuir maior representatividade no Passivo Total:

PASSIVO - R\$	fev-21	mar-21	abr-21	mai-21
PC	R\$ 2.964.918	R\$ 3.076.317	R\$ 3.159.281	R\$ 3.305.491
PNC	R\$ 43.353.043	R\$ 43.031.161	R\$ 42.797.642	R\$ 46.828.644
PL	-R\$ 15.322.784	-R\$ 15.533.363	-R\$ 15.837.173	-R\$ 20.223.913
PASSIVO	R\$ 30.995.177	R\$ 30.574.115	R\$ 30.119.749	R\$ 29.910.223





Em 31/05/2021, nota-se que as contas do Passivo Circulante não registraram variações significativas quando comparadas com o mês anterior.

Já o Passivo Não Circulante, registrou movimentação na conta de Adiantamento de Clientes com redução de 7% do saldo, ocasionado principalmente pela transferência de saldos do longo para o curto prazo, onde ocorreu a liquidação.

O Patrimônio Líquido em 31/05/2021 registra saldo negativo e apresenta Passivo a Descoberto de R\$ 20.224 mil, impactado especialmente por Prejuízos Acumulados de anos anteriores no montante de R\$ 21.409 mil. Os Ajustes de Exercícios Anteriores registram saldo de R\$ 1.013 mil, o Adiantamento para Futuro Aumento de Capital (AFAC) o valor de R\$ - mil e o Ajuste de Avaliação Patrimonial o saldo de R\$ 1.034 mil. O Capital Social é de R\$ 400 mil. Já o Resultado do Exercício até o mês atual registra o prejuízo acumulado de R\$ 1.262 mil. O Passivo a Descoberto ocorre quando os saldos do Passivo são maiores que os saldos do Ativo.

Solicita-se à Recuperanda informar a expectativa do aumento de capital através do AFAC, bem como, apresentar a composição analítica do Ajuste de Avaliação Patrimonial.

A Recuperanda, através do e-mail datado em 18/05/2021, apresentou comentários sobre as variações dos saldos do Passivo no período em análise:

“- FORNECEDORES - Ocorreu uma redução devido à realização de acordos com fornecedores provisionados anteriormente.



- *OBRIGAÇÕES TRABALHISTAS – Houve um aumento devido a novos valores de impostos provisionados no mês.*
- *EMPRESTIMOS E FINANCIAMENTOS – Redução na provisão do empréstimo consignado.*
- *IMPOSTOS A PAGAR/RECOLHER – Ocorreu um aumento de retenções no mês.*
- *PASSIVO EXIGIVEL A LP – houve uma redução na conta de adiantamento a Clientes LP em decorrência da recomposição contábil com a Reale, pela perda da carteira do cliente BV financeira.”*

Maiores comentários sobre a composição do Endividamento foram efetuados no item “Endividamento da Recuperanda”, parte integrante deste Relatório de Atividades Mensal.



Apresentação da **Demonstração do Resultado do Exercício** da GLOBAL TELEATENDIMENTO E TELESSERVIÇOS DE COBRANÇAS LTDA. em 31/05/2021 comparativo a mês anterior (*não auditado*):

DEMONSTRAÇÃO DO RESULTADO - EM R\$								
	Resultado Mensal				Resultado Anual Acumulado			
	31/05/2021	V%	H%	30/04/2021	V%	31/05/2021	31/12/2020	31/12/2019
RECEITA OPERACIONAL BRUTA								
Prestação de Prestação de Serviços	857.305	100%	-5%	903.823	100%	4.515.270	9.077.834	5.915.310
Total Receitas Brutas	857.305	100%	-5%	903.823	100%	4.515.270	9.077.834	5.915.310
Deduções da Receita	(74.293)	-9%	-5%	(78.222)	-9%	(413.702)	(859.876)	(541.572)
RECEITA OPERACIONAL LÍQUIDA								
	783.012	91%	-5%	825.602	91%	4.101.568	8.217.958	5.373.738
Custos dos Serviços Prestados	(1.105.912)	-129%	-8%	(1.203.015)	-133%	(5.172.064)	(10.054.333)	(12.469.629)
Depreciações e Amortizações	(9.679)	-1%	0%	(9.679)	-1%	(48.393)	(389.772)	(906.736)
Total Custo dos Serviços Prestados	(1.115.591)	-130%	-8%	(1.212.694)	-134%	(5.220.457)	(10.444.106)	(13.376.365)
RESULTADO BRUTO								
	(332.579)	-39%	-14%	(387.092)	-43%	(1.118.889)	(2.226.148)	(8.002.627)
Custos e despesas operacionais sobre receita líquida	146%			150%		131%	91%	178%
DESPESAS OPERACIONAIS								
Administrativas e gerais	(30.356)	-4%	3%	(29.564)	-3%	(148.001)	(270.398)	(643.212)
Outras (despesas) Receitas Operacionais Líquidas	-	0%	100%	-	0%	846	3.207.799	4.457.654
Total Despesas Operacionais	(30.356)	-4%	3%	(29.564)	-3%	(147.155)	2.937.401	3.814.442
LUCRO (PREJUÍZO) ANTES DO RESULTADO FINANCEIRO								
	(362.935)	-42%	-13%	(416.656)	-46%	(1.266.044)	711.253	(4.188.185)
Receita Financeira	1	0%	-100%	2.257	0%	3.652	5.089	19.446
Despesa Financeira	-	0%	0%	-	0%	(92)	(34.324)	(448.090)
LUCRO (PREJUÍZO) ANTES DA CSLL E IRPJ								
	(362.934)	-42%	-12%	(414.400)	-46%	(1.262.484)	682.019	(4.616.829)
Provisão para Contribuição Social e IRPJ	-	0%	0%	-	0%	-	-	-
LUCRO (PREJUÍZO) LÍQUIDO DO PERÍODO								
	(362.934)	-42%	-12%	(414.400)	-46%	(1.262.484)	682.019	(4.616.829)
MARGEM EBITDA								
	-45,12%			-49,29%		-29,69%	13,40%	-61,06%

O Resultado em 31/05/2021 apurou prejuízo líquido de R\$ 363 mil, contra o prejuízo líquido de R\$ 414 mil no mês anterior.

Em 31/05/2021 houve a redução das receitas operacionais em 5%. O menor volume faturado é um reflexo do difícil momento econômico em que atravessa o país, sentido especialmente na unidade de Divinópolis, conforme a seguir:



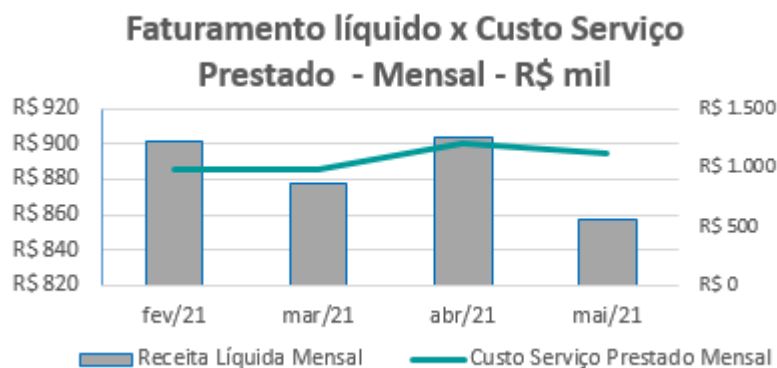
RECEITA BRUTA DE PRESTAÇÃO DE SERVIÇOS - R\$	31/05/2021	V%	H%	30/04/2021	V%
BELO HORIZONTE	R\$ 253.477	32%	-13%	R\$ 289.762	35%
DIVINÓPOLIS	R\$ 529.535	68%	-1%	R\$ 535.840	65%
TOTAL	R\$ 783.012	100%	-5%	R\$ 825.602	100%

O Resultado Bruto está negativo em 31/05/2021 e representa -39% das receitas líquidas de vendas contra -43% no mês anterior e demonstra que a Recuperanda vem operando com margem negativa.

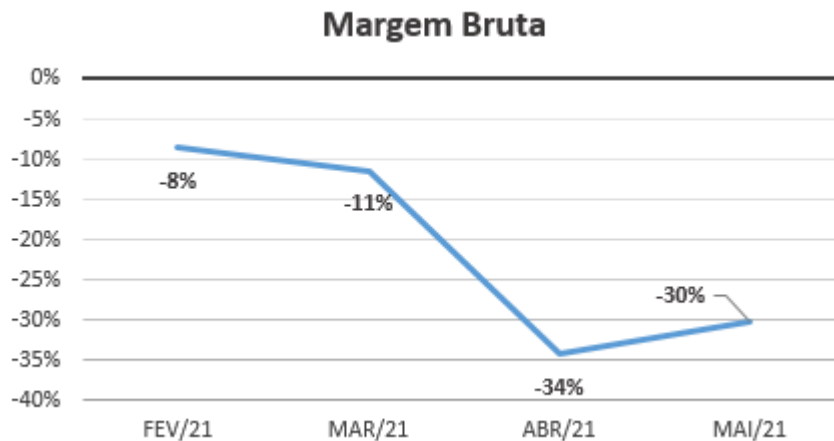
No mês atual, os custos na prestação de serviço não registraram variação significativa em relação ao período anterior e é composto pelas seguintes contas:

CUSTOS DE PRESTAÇÃO DE SERVIÇOS - R\$	31/05/2021	V%	H%	30/04/2021	V%
CUSTOS COM PESSOAL	R\$ 735.125	66%	-12%	R\$ 832.656	69%
CUSTOS COM ALUGUEIS	R\$ 0	0%	-100%	R\$ 903	0%
CUSTOS COM COMUNICACAO	R\$ 113.772	10%	18%	R\$ 96.518	8%
CUSTOS COM MANUTENCAO	R\$ 45.596	4%	-51%	R\$ 92.913	8%
CUSTOS COM TRANSPORTES E COMBUSTIVEIS	R\$ 615	0%	227%	R\$ 188	0%
CUSTOS COM DEPRECIACOES/AMORTIZACOES	R\$ 9.679	1%	0%	R\$ 9.679	1%
OUTROS CUSTOS	R\$ 210.805	19%	17%	R\$ 179.838	15%
TOTAL	R\$ 1.115.591	100%	-8%	R\$ 1.212.694	100%

Observa-se que a evolução no faturamento líquido está em linha com a evolução dos custos dos serviços prestados:



A evolução da margem bruta demonstra que a Recuperanda praticou preços de vendas inferiores aos custos, exceto em janeiro/2021:



A Recuperanda, através do e-mail datado em 18/05/2021, apresentou comentários sobre as variações das receitas de vendas e custos dos serviços prestados no período em análise:

“RECEITA LÍQUIDA – Ocorreu uma queda na receita em comparação ao mês anterior, devido à instabilidade política e econômica que o país se encontra.

CUSTOS DOS SERVIÇOS – Verificou-se no período de março em comparação a fevereiro um aumento nos custos totais. Segue abaixo análise especificando um a um os mais relevantes:

Manutenções da empresa – Ocorreu uma redução nos custos em geral com manutenções da empresa.

- Custos com Pessoal: Ocorreu um aumento devido ao reconhecimento de despesas com alimentação que foram pagas no mês anterior. Como já dito anteriormente o fornecedor Alelo só emite a nota fiscal mediante o pagamento.

- Aluguéis de máquinas e equipamentos – no mês anterior ocorreu o reconhecimento de duas despesas que se referia a competência de fevereiro e março, normalizando no mês atual o custo com o fornecedor Minascopy ocorrendo assim uma redução no saldo desta conta.

- Custos com Comunicação: ocorreu uma redução nos custos com internet, demais custos com comunicação e telefonia voip, com os respectivos fornecedores: WSO Telecomunicações, Lemit e Mithynstal.



- Manutenções Prediais e de Equipamentos: foi verificado um aumento nos custos com o fornecedor R1 Tech Tecnologia.
- Transportes e combustíveis: Aumento referente a custos com transportes.
- Anúncios e publicidades: no mês anterior foram pagas várias despesas com anúncios, referente a assembleia da RJ. Em abril houve uma redução pois não ocorreu esse tipo de despesa.
- Outros Serviços de pessoa jurídica: redução nos custos do fornecedor Leonardo Augusto.
- Outros Serviços de pessoa física: ocorreu um aumento nos custos com a prestadora Cristiane de Souza.
- Honorários Advocatícios: não ocorreu a prestação de serviço do fornecedor Amorim e Salles. Reduzindo assim o saldo da conta em relação ao mês anterior.
- Auditoria e Consultoria: Aumento referente a variação no valor do serviço prestado com o fornecedor Rubens Lanna.
- Processos trabalhistas: Houve um aumento com relação ao mês anterior porém como dito anteriormente está é uma conta que sofre variações.
- Outros custos não operacionais: ocorreu um aumento devido compra de produtos para realização de campanha.

Em 31/05/2021 as Despesas Operacionais não registraram variação significativa quando comparadas ao mês anterior, compostas conforme a seguir:

DESPESAS OPERACIONAIS - R\$	31/05/2021	V%	H%	30/04/2021	V%
DESPESAS COM PESSOAL	R\$ 2.201	0%	0%	R\$ 2.201	0%
IMPOSTOS E TAXAS	R\$ 3.664	0%	-12%	R\$ 4.182	0%
OUTRAS DESPESAS	R\$ 21.859	2%	0%	R\$ 21.786	2%
TOTAL	R\$ 27.725	2%	-2%	R\$ 28.169	2%

A Recuperanda, através do e-mail datado em 18/05/2021, apresentou comentários sobre as variações das despesas operacionais no período em análise:

“RECEITAS NÃO OPERACIONAIS - Esporadicamente no mês anterior ocorreu um recebimento referente ao cartão American Express.

RECEITA FINANCEIRA – Houve um aumento referente a descontos obtidos junto a fornecedores.



DESPESAS ADMINISTRATIVAS – Houve uma redução no total das despesas com relação ao mês anterior, como segue abaixo:

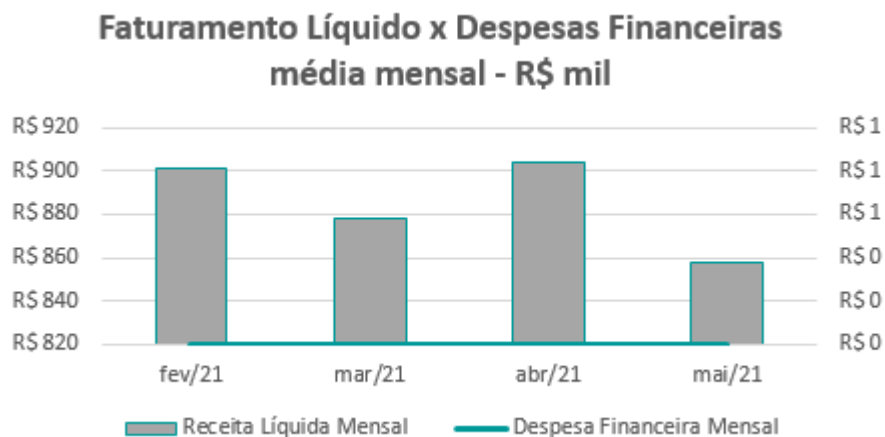
- Despesas com impostos e taxas: foi verificado um aumento referente ao ISSQN sobre as notas retidas indevidamente.

- Bens de pequeno valor: redução pois não ocorreu a compra de bens que se ajustem nesta categoria.

PREJUÍZO DO EXERCÍCIO: Ocorreu uma queda na receita e também um aumento nos custos sendo o mais relevante em salários onde foram reconhecidas despesas pagas antecipadas com alimentação.”

Os custos e despesas operacionais representam 146% da receita líquida em 31/05/2021 contra 150% no mês anterior.

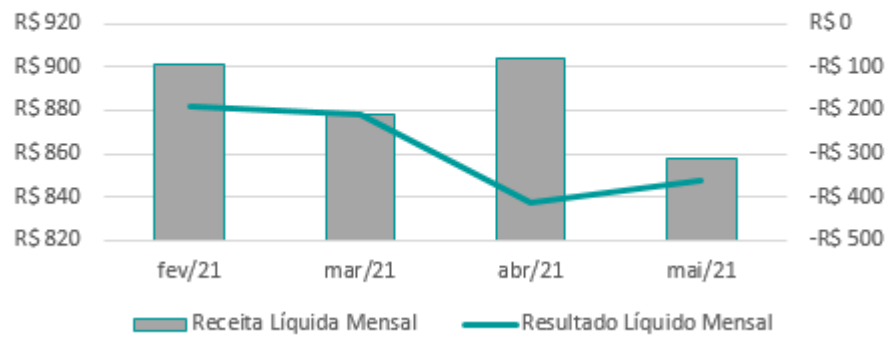
O resultado financeiro da Recuperanda não apresentou valor significativo no mês atual e é graficamente comparado ao faturamento a seguir:



Nota-se que o resultado líquido acompanha a variação do faturamento, exceto em dezembro/2020, devido aumento dos custos na prestação de serviços:



Faturamento Líquido x Resultado Líquido média mensal - R\$ mil



O EBITDA representa a geração operacional de caixa da companhia, ou seja, o quanto a empresa gera de recursos apenas com suas atividades operacionais, sem levar em consideração os efeitos de depreciação/ amortização de ativos permanentes e resultados financeiros que transitaram no Resultado do Exercício.

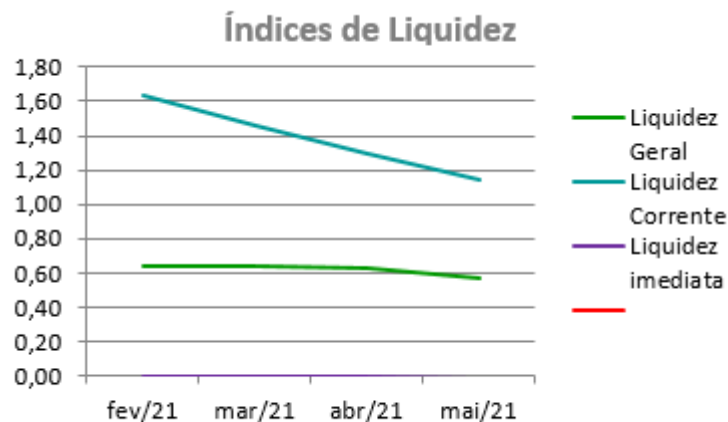
A Margem EBITDA mensal demonstra que no mês corrente apresentou margem de -45,12% sendo pior que a margem do mês anterior que foi de -49,29%.



Indicadores Financeiros

ÍNDICES DE LÍQUIDEZ

ÍNDICES DE LIQUIDEZ	fev/21	mar/21	abr/21	mai/21
Liquidez Geral	0,64	0,64	0,63	0,57
Liquidez Corrente	1,64	1,46	1,30	1,15
Liquidez imediata	0,00	0,00	0,00	0,00



A liquidez geral, índice que indica a capacidade de pagamento de obrigações da Recuperanda, mostra que a empresa possui ativos de curto e longo prazo, equivalentes a aproximadamente 57% das obrigações de curto e longo prazo em 31/05/2021.

Sua liquidez corrente, ou seja, disponibilidade de recursos de curto prazo para pagamento de dívidas também de curto prazo é favorável para a Recuperanda, pois em 31/05/2021 a empresa possui cerca de R\$ 1,15 de recursos para cada R\$ 1,00 de dívidas. Nesta análise, todos os itens considerados são de curto prazo.

O índice de liquidez imediata, índice bastante conservador, considera apenas caixa, saldos bancários e aplicações financeiras de liquidez imediata para quitar as obrigações de curto prazo, indicando desta forma, a porcentagem dos compromissos que a empresa pode liquidar imediatamente. A Recuperanda apresenta este índice baixo, sendo R\$ 0,00 para cada R\$ 1,00

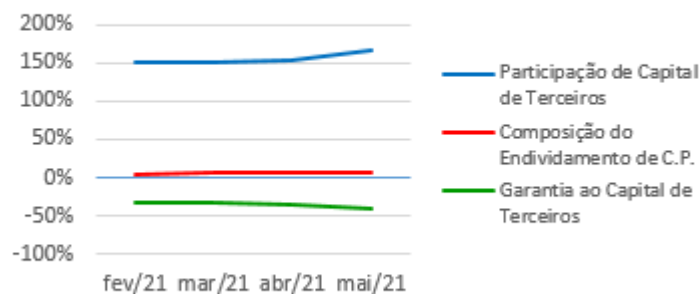


de dívida. Para efeito de análise, trata-se de um índice sem muito realce, pois se relaciona dinheiro com valores, que vencerão em datas, sendo estas as mais variadas, embora de curto prazo (1 a 360 dias). Assim, poderão ter contas que vencerão em 10 dias e também aquelas que vencerão em 360 dias, e que não teriam relação com a liquidez imediata. Porém nos patamares apresentados, demonstra-se a dificuldade financeira atual da Recuperanda.

INDICADORES DE ESTRUTURA DE CAPITAL

ÍNDICES DE ENDIVIDAMENTO	fev/21	mar/21	abr/21	mai/21
Participação de Capital de Terceiros	149%	151%	153%	168%
Composição do Endividamento de C.P.	6%	7%	7%	7%
Garantia ao Capital de Terceiros	-33%	-34%	-34%	-40%

Indicadores de Estrutura de Capital



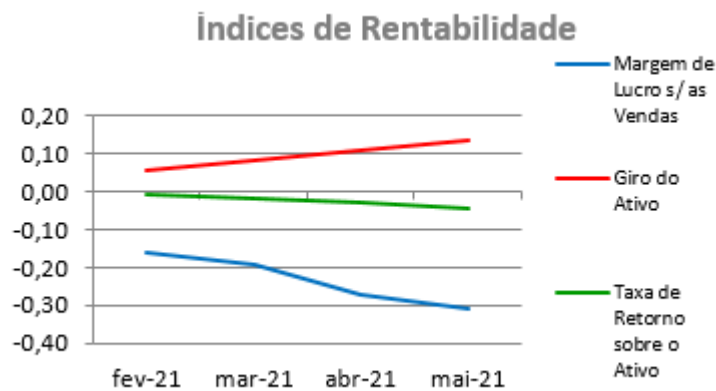
A participação de capital de terceiros na atividade em 31/05/2021, representa o equivalente a 168% e revela a dependência do capital de terceiros para financiar suas atividades operacionais.

A composição do endividamento, demonstra que 7% das dívidas totais vencem a curto prazo e que a garantia do capital próprio ao capital de terceiros é negativa em -40% o que significa que o patrimônio líquido não garante a liquidação do seu endividamento.

ÍNDICES DE RENTABILIDADE



ÍNDICES DE RENTABILIDADE	fev-21	mar-21	abr-21	mai-21
Margem de Lucro s/ as Vendas	-0,16	-0,19	-0,27	-0,31
Giro do Ativo	0,05	0,08	0,11	0,14
Taxa de Retorno sobre o Ativo	-0,01	-0,02	-0,03	-0,04



Margem de lucro sobre vendas (Rentabilidade líquida das vendas) - Indica quanto à empresa obtém de lucro, para cada 100 unidades monetárias vendidas. O resultado superior ou igual a 1 indica que a Recuperanda vem operando seu faturamento com margem de lucro positiva. Em 31/05/2021 foi apurado resultado negativo de -R\$0,31 e indica uma condição desfavorável, uma vez que, a margem de vendas praticada não é suficiente para cobrir suas atividades operacionais.

Giro do ativo - Indica o volume de vendas praticado pela empresa em relação ao capital total investido, ou seja, mensura a eficiência na utilização do ativo para a geração de receitas. Mostra quantas vezes o ativo girou no período. Geralmente, o valor do giro do ativo pode variar entre zero e infinito. Entretanto, valores entre 0,5 a 5 são mais comuns, resultados inferiores a esse intervalo, mostra o baixo giro do ativo, em 31/05/2021 foi apurado 0,14.

Taxa de Retorno sobre o Ativo - Representa o retorno que o ativo total investido oferece. É a relação entre a quantidade de dinheiro ganho (ou perdido) como resultado de um investimento e a quantidade de dinheiro investido. O resultado superior ou igual a 1 indica que a Recuperanda vem conseguindo obter retorno superior ou igual ao total investido. Em 31/05/2021 foi apurado índice negativo em -0,04



ANÁLISE DINÂMICA

Em consonância com as Demonstrações Contábeis apresentadas pela Recuperanda em 31/05/2021, demonstram-se abaixo, os números apurados dos valores de Necessidade de Capital de Giro –NCG, Capital de giro – CDG e Tesouraria – T, através da utilização das seguintes equações:

NCG – Necessidade de capital de giro = Ativo Operacional - Passivo Operacional

Necessidade de Capital de Giro (NCG) – “É quando, no ciclo financeiro, as saídas de caixa ocorrem antes das entradas de caixa, o ativo operacional é maior que o passivo operacional e a empresa cria uma necessidade de aplicação permanente de fundos. Quando está negativa, a NCG demonstra que o passivo operacional tornou-se maior que o ativo operacional, constituindo-se em fontes de fundos para a empresa.”

CDG – Capital de Giro = Passivo Não Circulante - Ativo Não Circulante

Capital de Giro (CDG) - “É utilizado para financiar a NCG, financiar aplicações permanentes, como terrenos, edifícios, máquinas, imobilizações financeiras e certos itens do realizável a longo prazo. O CDG negativo demonstra que o ativo permanente é maior que o passivo permanente, significando que a empresa financia parte de seu ativo permanente com fundos de curto prazo.”

T – Tesouraria = Ativo Financeiro - Passivo Financeiro

Tesouraria (T) - demonstra se a Recuperanda vem buscando o equilíbrio financeiro para oferecer auxílio ao Capital de Giro (CDG). A Tesouraria (T) negativa informa que a Recuperanda encontra-se em “efeito tesoura”, isso ocorre quando o recurso Disponível do Ativo, não é suficiente para cobrir a NCG, sendo necessário buscar recursos de terceiros para liquidar suas operações de curto prazo, uma vez que, o CDG (capital próprio) tem pouco contribuído para sanar seu endividamento total.



Utilizando o Modelo de Fleuret, foram consideradas as seguintes possibilidades de classificações dos tipos de estrutura e situação financeira, sendo esses tipos adotados pela Perícia para análise da Recuperanda:

TIPOS DE ESTRUTURAS E SITUAÇÃO FINANCEIRA				
TIPO	CDG	NCG	T	SITUAÇÃO
I	(+)	(-)	(+)	EXCELENTE
II	(+)	(+)	(+)	SÓLIDA
III	(+)	(+)	(-)	INSATISFATÓRIA
IV	(-)	(-)	(+)	ALTO RISCO
V	(-)	(-)	(-)	MUITO RUIM
VI	(-)	(+)	(-)	PÉSSIMA

Graficamente, a situação financeira é a seguinte:

R\$	30/04/2021	31/05/2021	30/04/2021	31/05/2021
CDG				
Ativo não circulante	26.009.261	26.112.841		
Passivo não circulante	<u>26.960.469</u>	<u>26.604.731</u>		
	951.208	491.890	(+)	(+)
NCG				
Ativo operacional	4.103.858	3.790.482		
Passivo operacional	<u>3.157.814</u>	<u>3.304.737</u>		
	946.045	485.745	(+)	(+)
T				
Ativo financeiro	6.630	6.899		
Passivo financeiro	<u>1.467</u>	<u>754</u>		
	5.163	6.145	(+)	(+)

No período em análise atual, verificou-se que a situação financeira da Recuperanda está classificada como Tipo II – Sólida, justificada pelo Capital de Giro (CDG) positivo o que significa que os recursos próprios da Recuperada têm grande potencial de cobrir seu endividamento total. Porém, não é possível contar muito com o saldo da Tesouraria (T) que apesar de positivo ainda é baixo, o que proporciona pouca sobra de caixa após cobrir o saldo do passivo financeiro (empréstimos e financiamentos no curto prazo). A Necessidade de Capital de Giro (NCG) é



garantida pelos recursos próprios aplicados principalmente no Ativo Circulante através das contas de Clientes e Impostos a Recuperar.

ÍNDICE DE INSOLVÊNCIA

O índice de solvência é um indicador econômico-financeiro que apresenta a capacidade da empresa em cumprir seus compromissos com os recursos do Ativo e Patrimônio Líquido e manter uma expectativa de garantia de geração de lucros futuros. Uma empresa solvente apresenta coerência entre a natureza do investimento e a origem dos recursos financeiros, sendo que o ativo fixo deve ser financiado pelo capital permanente (capital + reservas + passivo de longo prazo), e a sobra deste, deve financiar o Ativo Circulante, formando o capital de giro.

O índice de solvência pode ser medido pelo Termômetro de Kanitz, que é um instrumento que avalia principalmente a condição de possibilidade de falência em curto prazo. A fórmula utilizada é a seguinte:

$$\begin{aligned} X1 &= LL/PL \times 0,05 \\ X2 &= AC + RLP/ PC + ELP \times 1,65 \\ X3 &= AC - ESTOQUES/ PC \times 3,55 \\ X4 &= AC/PC \times 1,06 \\ X5 &= PC + ELP/ PL \times 0,33 \\ \text{Fator de Insolvência} &= (X1 + X2 + X3) - (X4 + X5) \end{aligned}$$

O resultado apurado indica a condição de:

Faixa de apuração do resultado Kanitz

0 e 7 = Solvência

0 e -3 = Penumbra

-3 e -7 = Insolvência

- Solvência: condição positiva em que a empresa não tem que se preocupar, pois tem capital permanente suficiente para liquidar suas obrigações.

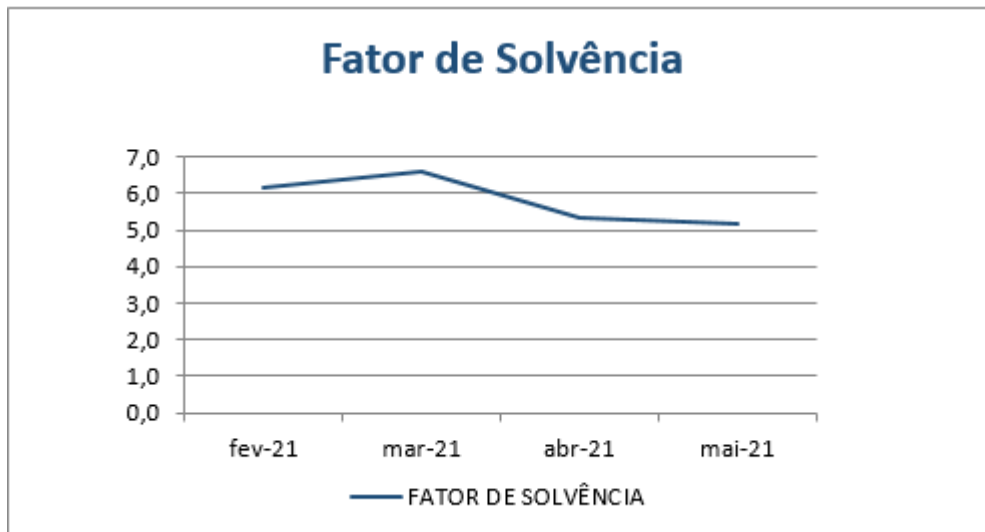
- Penumbra: Demanda certa cautela e sugere condição de alerta aos administradores a fim de buscarem medidas para evitar falência.



- Insolvência: Indica condição de Recuperação Judicial/ falência.

Segue o índice de solvência para a GLOBAL TELEATENDIMENTO E TELESSERVIÇOS DE COBRANÇAS LTDA no período em análise:

TERMÔMETRO KANITZ	fev-21	mar-21	abr-21	mai-21
FATOR DE SOLVÊNCIA	6,1	6,6	5,4	5,2
CLASSIFICAÇÃO	SOLVÊNCIA	SOLVÊNCIA	SOLVÊNCIA	SOLVÊNCIA



Observa-se que resultado apurado pelo método do Termômetro de Kanitz indica uma condição de “Solvência” para o período atual, indicando que a Recuperanda está conduzindo bem os negócios e garantindo recursos para cumprir o Plano de Recuperação Judicial.



Conclusão

Das análises dos registros contábeis da Recuperanda foi verificado prejuízo líquido mensal de R\$ 363 mil em 31/05/2021 e prejuízo líquido acumulado até a referida data de R\$ 1.262 mil.

O principal representante do endividamento da Recuperanda são as Obrigações Tributárias no montante de R\$ 27.150 mil que equivalem a 54% da totalidade das exigibilidades da empresa.

O Patrimônio Líquido registra saldo negativo de R\$ 20.224 mil e apresenta o passivo a descoberto que ocorre quando saldos do Passivo são maiores que os saldos do Ativo.

Solicita-se à Recuperanda que, em atendimento ao e-mail enviado pela Perícia em 05/05/2020 anexado no ID 117866176, apresente:

- ✓ Apresentar o saldo de Clientes por idade de recebimento, conforme modelo do Aging List abaixo:

Aging List	R\$
Total a vencer	
Total vencidos até 30 dias	
Total vencidos de 31 até 90 dias	
Total vencidos de 91 até 180 dias	
Total vencidos acima de 180 dias	
Total bruto do Contas a Receber	
(-) PCLD	
Total Líquido do Contas a Receber	

- ✓ A composição dos saldos de Depósitos Judiciais com a relação de processos judiciais correspondentes aos mesmos e expectativa de realização conciliados com os passivos trabalhistas. Recomenda-se o alinhamento da contabilidade às práticas contábeis à luz do Provisionamento de Passivo Contingente (CPC 25) e a adequação à lista de credores e a apresentação deste monitoramento à perícia, semestralmente.
- ✓ A movimentação dos saldos dos Ativos Fixos, por grupo de conta, informando saldo inicial, adições, baixas e depreciação/ amortização. O saldo inicial a partir de 31/12/2018. Para os casos de baixa com terceiros, informar a listagem analítica e o motivo de sua ocorrência.



- ✓ A situação fiscal dos saldos de impostos e contribuições (Ativo e Passivo).
- ✓ A documentação suporte das contas do Patrimônio Líquido referente aos saldos do AFAC e Ajuste de Avaliação Patrimonial.

Diante de tudo quanto foi aqui exposto, colocamos a vossa inteira disposição para outros esclarecimentos julgados pertinentes.

Belo Horizonte, 30 de agosto de 2021.

DMA ADVOGADOS ASSOCIADOS

Alano Otaviano Dantas Meira
Administrador Judicial
OAB/MG 27.970

UNE ASSESSORIA CONTÁBIL E EMPRESARIAL

Perita Judicial Contábil – CNPC: 1169
Juliana Conrado Paschoal
Contadora – CRC MG-093914/O-2





RECUPERAÇÃO JUDICIAL

RELATÓRIO MENSAL DE ATIVIDADES

GLOBAL TELEATENDIMENTO E TELESSERVIÇOS DE COBRANÇAS LTDA.

PROCESSO Nº 5125138-16.2019.8.13.0024

JUNHO/2021



Belo Horizonte (MG), 26 de julho de 2021.

MM. Juiz de Direito da 2ª Vara Empresarial da Comarca de Belo Horizonte/MG.

A Administradora Judicial, DMA Advogados Associados, representada por Dr. Alano Otaviano Dantas Meira, com o auxílio da Perita judicial contábil, Dra. Juliana Conrado Paschoal, nomeados para atuar nos autos da Recuperação judicial da **GLOBAL TELEATENDIMENTO E TELESSERVIÇOS DE COBRANÇAS LTDA.**, vem, respeitosamente, à presença de V.Exa. apresentar o Relatório Mensal de Atividades da Recuperanda referente ao mês de Junho/2021, em atendimento à norma inserta nas alíneas “a” e “c”, do artigo 22, da Lei 11.101/05, nos termos da decisão.

As informações contábeis e financeiras analisadas no presente laudo técnico não foram auditadas e, portanto, são de responsabilidade da Recuperanda, que responde pela sua veracidade e exatidão.

Coloco-me à disposição para os esclarecimentos que se fizerem necessários.

DMA ADVOGADOS ASSOCIADOS

Alano Otaviano Dantas Meira

Administrador Judicial

OAB/MG 27.970

Sumário

Introdução	4
Histórico da Recuperação Judicial	5
Resumo Operacional	8
Composição Societária	10
Ativos da Recuperanda.....	11
Endividamento	17
Análise Financeira.....	20
Indicadores Financeiros.....	32
Conclusão	39



Introdução

O presente Relatório Mensal de Atividades tem por objetivo analisar a contabilidade da empresa GLOBAL TELEATENDIMENTO E TELESSERVICOS DE COBRANÇAS LTDA. a partir do Balanço Patrimonial e Demonstração do Resultado (*não auditados*) relativo a 30/06/2021.

A análise será realizada através da estrutura de capital, liquidez, rentabilidade e endividamento, com a finalidade de acompanhar a Recuperanda, mensalmente, após seu deferimento da recuperação judicial, auxiliando as dúvidas que possa haver e auxiliar a tomada de decisão da lide.

GLOBAL TELEATENDIMENTO E TELESSERVIÇOS DE COBRANÇAS LTDA.

CNPJ: 04.342.071/0001-23

Endereço: Rua dos Tamoios, n.º 666, 7º andar, Centro, Belo Horizonte – MG – CEP 30.120-54

Data de distribuição da Recuperação Judicial: 21/08/2019

PROCESSO Nº 5125138-16.2019.8.13.0024

2ª VARA EMPRESARIAL DA COMARCA DE BELO HORIZONTE/ MG.

MERITÍSSIMO JUIZ DE DIREITO DOUTOR ADILON CLÁVER DE RESENDE

Administrador Judicial: Alano Otaviano Dantas Meira.

Assistente da Administração: Wanderlei Oliveira da Silva

Perita contadora: Juliana Conrado Paschoal

Histórico da Recuperação Judicial

DATA	FATO HISTÓRICO
21/08/2019	Distribuição da RJ.
22/08/2019	Processamento deferido da RJ pela decisão constante do id 80838477.
21/10/2019	Apresentação do Plano de Recuperação Judicial – PRJ (id 89501153).
23/10/2019 24/10/2019	Edital do art.7º,§1º da Lei 11.101/2005 disponibilizado no DJE do dia 23/10/2019, considerando-se publicado em 24/10/2019 (id 90027428 – Pág.1 e 2).
24/06/2020 25/06/2020	Edital do Artigo 7º – §2º da Lei 11.101/2005 (Relação de Credores apurada pelo Administrador Judicial) – disponibilizado no DJE do dia 24/06/2020, considerando-se publicado em 25/06/2020 (id121584907).
20/03/2020	Suspensão da designação de assembleia de credores de credores de forma presencial enquanto perdurar a situação de calamidade pública prevista no Decreto nº 47893 de 20/03/2020 referente a Pandemia da Doença Infecciosa COVID-19. (id 122974920).
19/10/2020	Designação da assembleia de credores de forma presencial (107574484), sendo designada as datas 30 de novembro de 2020, às 14:00 horas primeira convocação e 14 de dezembro de 2020, às 14:00 horas primeira convocação.
30/11/2020	No dia 30/11/2020, não houve o quórum exigido no artigo 37, 2º Lei da nº 11.101/2005 para instalação da assembleia visando a votação do plano de recuperação judicial em primeira convocação, pelo que a deliberação do plano restou postergada para assembleia já convocada para o dia 14 de dezembro de 2020 às 14:00 horas.
11/12/2020	Deferido pedido formulado pela Recuperanda e houve decisão judicial (id 1722934827) complementada pelo despacho inserido no id 1737039860, suspendendo por sessenta dias a AGC designada para o dia 14 de dezembro de 2020, bem como designando audiência de conciliação a se realizar na data de 26 de janeiro de 2021, às 14h00min.



26/02/2021	Em 26/02/2021, restou deferida a designação de “Assembleia Geral de Credores, em segunda convocação, para o dia 25 de março de 2021, às 14:00 horas, na Associação Médica de Minas Gerais, localizada na Avenida João Pinheiro, nº 161, bairro Centro, nesta capital, com a finalidade de deliberar sobre o plano de recuperação judicial, ou outra matéria que possa afetar os interesses dos credores” – id 2470636527.
23/03/2021	Considerando as medidas de restrição vigentes no Estado de Minas Gerais (onda roxa) e no Município de Belo Horizonte, MG (Decretos Municipais n.ºs 17.562/21 e 17.361/21), e que o local de realização da assembleia encontra-se impedido de receber eventos, a recuperanda comunicou acerca da impossibilidade de realização da assembleia designada para o dia 25/03/2021 e da concordância dos credores com a suspensão da referida assembleia e sua redesignação para o dia 26/04/2021 às 14h, no mesmo local (suspensão aprovada por mais de 75,00% do quórum de credores presentes na AGC realizada em primeira convocação, conforme petição apresentada pela recuperanda nos autos da RJ – artigos 39, parágrafo 4º, inciso I, e artigo 45 Lei 11.101/05.
26/04/2021	Realizada a assembleia de 26/4/2021 (segunda convocação), restou aprovada a proposta de suspensão/prorrogação da assembleia geral de credores para o dia 30/06/2021, às 14:00 horas no mesmo local. E considerando a suspensão da assembleia, a decisão constante do id 3341176436 prorrogou o prazo de suspensão (art.6º, §4º, da Lei nº 11.101/2005) até a data da continuidade da Assembleia, qual seja, 30/6/2021.
30/06/2021	Realizada a Assembleia dia 30/06/2021 (Segunda Convocação), restou aprovado o Plano de Recuperação apresentado pela Recuperanda, com os respectivos aditamentos. Aguardando a Homologação da Aprovação por Sentença.
ATUAL	Status atual da RJ – 04/08/2021 – Homologado plano de recuperação judicial e concedida a recuperação judicial à empresa GLOBAL TELEATENDIMENTO E TELESSERVIÇOS DE COBRANÇAS LTDA. “Isso posto, HOMOLOGO o Plano de Recuperação Judicial em todos os seus termos, realizado pela Assembleia Geral de Credores ocorrida no dia 30 de junho de 2021, para que produza os seus jurídicos e legais efeitos, e, com fulcro no art. 58 da Lei nº 11.101/2005, concedo a recuperação judicial à empresa GLOBAL TELEATENDIMENTO E TELESSERVIÇOS DE COBRANÇAS LTDA., sem prejuízo de possíveis habilitações retardatárias de crédito ou impugnações pendentes de julgamento, nos termos do art. 10, §6º da

	<p>sobredita Lei. 11. Esclareço que o pagamento aos credores deve ser feito diretamente em suas contas bancárias, uma vez que transferir para o Juízo o encargo de pagamento aos credores é retirar da devedora parte da condução de sua atividade empresarial, burocratizando ainda mais o processo de Recuperação.”.</p>
--	--



Resumo Operacional

Em 16/03/2001 foi criada a empresa GLOBAL TELEATENDIMENTO E TELESERVIÇOS DE COBRANÇA LTDA. que atua especialmente no mercado de recuperação de títulos em atraso para bancos e financeiras.

A Recuperanda possui importante atuação no mercado de gestão de créditos dos estados de Minas Gerais, Goiás, Distrito Federal, Espírito Santo, Rio Grande do Norte, Mato Grosso e São Paulo.

A garantia de um alto nível de desempenho e assertividade para a recuperação de créditos de seus clientes ocorre pela adoção do método de cobrança por meio telefônico, carta, SMS, ligações automáticas, Unidade de Resposta Audível e por intermédio de seu jurídico.

A empresa é certificada por órgão regulamentadores e possui equipamentos e infraestrutura moderna. Atualmente conta com avançado sistema de PABX Avaya S8730 (com capacidade para até 2.000 atendentes simultâneos) e com um quadro de profissionais capacitados para atender aos rigorosos padrões de qualidade no ramo de gestão e recuperação de créditos.

O investimento em tecnologia e capacitação profissional ocasionou o aumento do custo financeiro e estrutural da GLOBAL TELEATENDIMENTO E TELESERVIÇOS DE COBRANÇA LTDA. Com a crise econômica nos anos de 2008/2009, as instituições financeiras revisaram as políticas de crédito que impactaram nos serviços de cobrança e implicaram, por consequência, na redução das margens da Recuperanda.

Para acompanhar as mudanças no mercado de cobrança a Recuperanda precisou passar por transformações nos procedimentos de trabalho, incluindo a mão de obra, o que impactou no aumento das despesas trabalhistas e tributárias.

No ano de 2018, o faturamento da empresa foi duramente impactado pela perda de um grande cliente de sua carteira, a BV FINANCEIRA, o que acarretou em considerável aumento do volume de rescisões de contrato de trabalho. O descasamento financeiro ocasionado pela queda do



faturamento e o aumento das verbas trabalhistas levou a Recuperanda a adotar medidas severas para manter suas operações, sendo: redução do quadro de empregados o que descapitalizou a empresa para honrar seus compromissos; cortes de despesas em toda a operação; encerramento de algumas filiais; e renegociação de contratos existentes.

Porém, tais medidas não foram suficientes para honrar o pagamento das despesas correntes e a Recuperanda precisou captar recursos junto às instituições financeiras a fim de cumprir suas obrigações.

Desta forma, em associação aos elevados custos dos contratos de empréstimos, ao elevado endividamento tributário e a diminuição do faturamento, levaram a GLOBAL TELEATENDIMENTO E TELESERVIÇOS DE COBRANÇA LTDA a recorrer a Recuperação Judicial como forma de ganhar fôlego e reerguer suas operações.

As estratégias de negócios para pagamento dos credores e crescimento das atividades operacionais foram apresentadas no Plano de Recuperação Judicial, através do ID 89501153.

Na Petição Inicial (ID 80671551) a Recuperanda informou que possui:

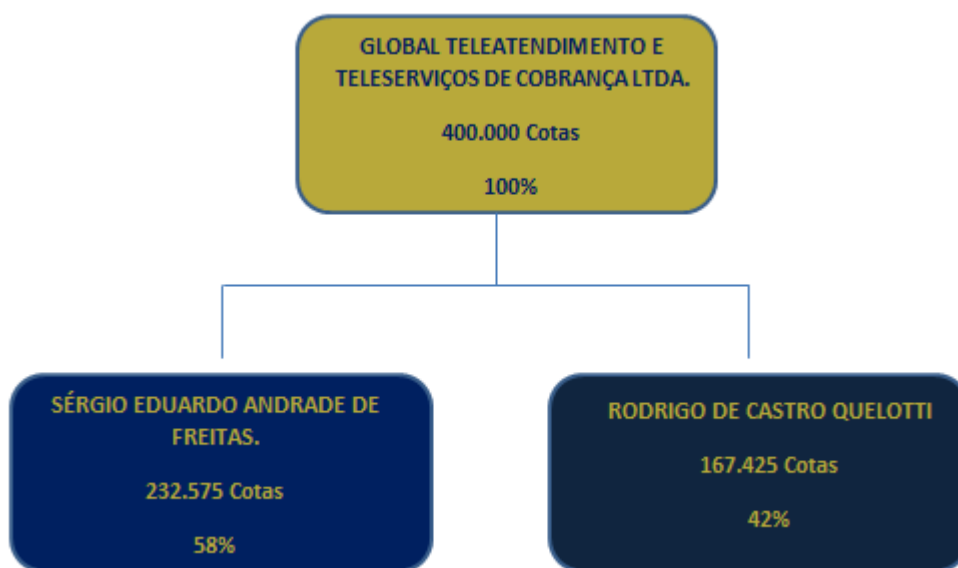
“Matriz na Rua dos Tamoios, n.º 666, 7º andar, Centro, CEP 30.120-054, Belo Horizonte/MG (o seu principal estabelecimento, onde se encontram a administração, a operacionalização e a diretoria da Requerente, localizada no endereço constante do preâmbulo desta exordial), além de filial na capital, em Divinópolis – MG; Vitória – ES; Bauru – SP e São Paulo – SP.

Nesse aspecto, ressalte-se que as filias de Vitória – ES, Bauru – SP e São Paulo – SP já não mais estão em funcionamento, estando pendente apenas a baixa perante a Receita Federal.”



Composição Societária

A GLOBAL TELEATENDIMENTO E TELESERVIÇOS DE COBRANÇA LTDA., de natureza jurídica classificada como Sociedade Empresarial Limitada, apresentou nos autos sua estrutura societária através da 25ª Alteração Contratual, que ocorreu em 02/04/2019, registrado na Junta Comercial do Estado de Minas Gerais (JUCEMG) sob o n.º 7248541, NIRE n.º 3120917645-3, em que informa que o capital social perfaz a importância de R\$ 400.000,00, com quadro societário que pode ser assim detalhado:

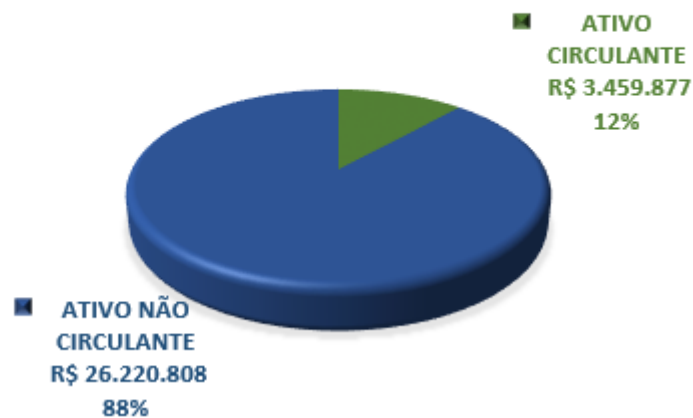


Ativos da Recuperanda

Em 30/06/2021, os ativos da Recuperanda eram constituídos principalmente pelo grupo de contas do Ativo Não Circulante que representa 88% do total:

ATIVO - R\$	30/06/2021	V%	H%	31/05/2021	V%
ATIVO CIRCULANTE	R\$ 3.459.877	12%	-9%	R\$ 3.797.381	13%
ATIVO NÃO CIRCULANTE	R\$ 26.220.808	88%	0%	R\$ 26.112.841	87%
ATIVO TOTAL	R\$ 29.680.685	100%	-1%	R\$ 29.910.223	100%

ATIVO TOTAL (R\$) - MAIO/2021



O Ativo Circulante em 30/06/2021 registra o saldo de R\$ 3.460 mil e seu maior saldo foi observado na conta de Clientes que representa 49% do total:

ATIVO CIRCULANTE - R\$	30/06/2021	V%	H%	31/05/2021	V%
DISPONIBILIDADES	R\$ 6.622	0%	-4%	R\$ 6.899	0%
CLIENTES	R\$ 1.685.008	49%	-17%	R\$ 2.036.559	54%
IMPOSTOS E CONTRIBUIÇÕES A RECUPERAR	R\$ 1.688.071	49%	0%	R\$ 1.679.778	44%
DEPÓSITOS JUDICIAIS	R\$ 14.116	0%	0%	R\$ 14.048	0%
DESPESAS PAGAS ANTECIPADAMENTE	R\$ 66.059	2%	10%	R\$ 60.097	2%
TOTAL - R\$	R\$ 3.459.877	100%	-9%	R\$ 3.797.381	100%



ATIVO CIRCULANTE (R\$) - MAIO/2021



O grupo das Disponibilidades não registra maior participação no Ativo Circulante e é composto pelas seguintes rubricas:

DISPONÍVEL - R\$	30/06/2021	V%	H%	31/05/2021	V%
CAIXA	R\$ 600	9%	0%	R\$ 600	9%
BANCO CONTA MOVIMENTO	R\$ 2.548	38%	-10%	R\$ 2.826	41%
APLICAÇÕES FINANCEIRAS	R\$ 3.474	52%	0%	R\$ 3.474	50%
TOTAL	R\$ 6.622	100%	-4%	R\$ 6.899	100%

A conta Clientes, em 30/06/2021, registra o saldo de R\$ 1.685 e é composto principalmente por Advocacia Belinatti Perez e Toledo Piza Advogados Associados que juntos correspondem a 86% do total desta conta. Esses dois clientes são originados da negociação do “Contrato de Cessão de Direitos e Obrigações”, referentes à carteira BV Financeira, firmados no ano de 2018 e parcelados em 36 vezes. Mensalmente é contabilizada a apropriação das parcelas.

CLIENTES - R\$	30/06/2021	V%	H%	31/05/2021	V%
CLIENTES DIVERSOS	R\$ 253.525	15%	4%	R\$ 243.965	12%
(-) VALORES A IDENTIFICAR	-R\$ 12.961	-1%	0%	-R\$ 12.961	-1%
ADVOCACIA BELINATTI PEREZ	R\$ 722.222	43%	-20%	R\$ 902.778	44%
TOLEDO PIZA ADVOGADOS ASSOCIADOS	R\$ 722.222	43%	-20%	R\$ 902.778	44%
TOTAL	R\$ 1.685.008	100%	-17%	R\$ 2.036.559	100%



Em 30/06/2021, os Impostos e Contribuições a Recuperar é o segundo maior representante do Ativo Circulante e registra o saldo de R\$ 1.688 mil, composto principalmente por Imposto de Renda e Contribuição Social a recuperar do período de 2014 a 2017.

IMPOSTOS E CONTRIBUIÇÕES E RECUPERAR - R\$	30/06/2021	V%	H%	31/05/2021	V%
IRRF	R\$ 344.264,43	20%	2%	R\$ 337.967,66	20%
CONTRIBUIÇÃO SOCIAL A COMPENSAR	R\$ 92.045,45	5%	2%	R\$ 90.049,08	5%
IRRF SOBRE APLICAÇÕES FINANCEIRAS	R\$ 29.271,72	2%	0%	R\$ 29.271,72	2%
IRPJ SALDO NEGATIVO 2014 A 2017	R\$ 727.222,36	43%	0%	R\$ 727.222,36	43%
CSSL SALDO NEGATIVO 2014 A 2017	R\$ 495.266,97	29%	0%	R\$ 495.266,97	29%
TOTAL	R\$ 1.688.070,93	100%	0%	R\$ 1.679.777,79	100%

Os Depósitos Judiciais registram saldo no curto e longo prazo, sendo R\$ 14 mil no Ativo Circulante e R\$ 9.811 mil no Ativo Não Circulante.

DEPÓSITOS JUDICIAIS - R\$	30/06/2021	V%	H%	31/05/2021	V%
<u>ATIVO CIRCULANTE</u>					
BLOQUEIOS JUDICIAIS	R\$ 14.116	0%	0%	R\$ 14.048	0%
<u>ATIVO NÃO CIRCULANTE</u>					
BLOQUEIOS JUDICIAIS	R\$ 3.100	0%	0%	R\$ 3.100	0%
DEPOSITOS RECURSAIS	R\$ 7.920.411	81%	-1%	R\$ 7.963.031	81%
GARANTIAS DE JUIZO	R\$ 1.887.338	19%	0%	R\$ 1.887.338	19%
	<u>R\$ 9.810.849</u>	<u>100%</u>	<u>0%</u>	<u>R\$ 9.853.469</u>	<u>100%</u>
TOTAL	R\$ 9.824.965	100%	0%	R\$ 9.867.517	100%

No entanto, os passivos trabalhistas referentes a estes depósitos judiciais não estão contabilizados conforme valores e expectativa remota de êxito informado pelos assessores jurídicos da Recuperanda. As provisões com êxito remoto montam em R\$ 1.436 mil (encaminhados em 2019 à perícia) e estão demonstrados no Parecer Técnico de junho de 2020.

Através do e-mail datado em 06/02/2020 a Recuperanda informa os motivos do Balancete Contábil não refletir adequadamente as ações trabalhistas:

“Esta diferença é devido à questão da maioria dos processos, se tratar de reivindicações que não estão em folha de pagamento, sendo assim a empresa só contabiliza estes valores quando a causa judicial está em fase de execução.



Só no final do exercício foram levantando os valores de causa que já estão em processo final, pelos advogados trabalhistas, que são terceirizados, e após a RJ que foram repassados estes valores para a contabilidade.

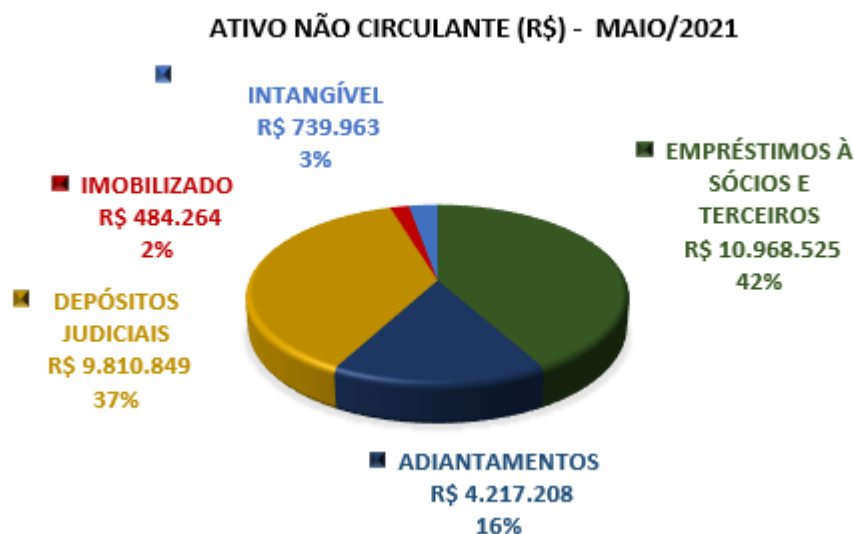
Realizaremos estes ajustes, para que nos próximos exercício estes estejam corretos.”

Recomenda-se o alinhamento da contabilidade às práticas contábeis à luz do Provisionamento de Passivo Contingente (CPC 25) e a adequação à lista de credores e a apresentação deste monitoramento à perícia, semestralmente.

Solicita-se à Recuperanda, que apresente o saldo da conta de depósitos judiciais conciliado com a composição dos processos e sua realização atrelada a determinação judicial, anualmente.

Em 30/06/2021, o Ativo Não Circulante é o maior representante do Ativo e é composto por:

ATIVO NÃO CIRCULANTE - R\$	30/06/2021	V%	H%	31/05/2021	V%
EMPRÉSTIMOS À SÓCIOS	R\$ 10.968.525	42%	0%	R\$ 10.968.525	42%
ADIANTAMENTOS	R\$ 4.217.208	16%	4%	R\$ 4.056.942	16%
DEPÓSITOS JUDICIAIS	R\$ 9.810.849	37%	0%	R\$ 9.853.469	38%
IMOBILIZADO	R\$ 484.264	2%	-2%	R\$ 493.942	2%
INTANGÍVEL	R\$ 739.963	3%	0%	R\$ 739.963	3%
TOTAL - R\$	R\$ 26.220.808	100%	0%	R\$ 26.112.841	100%



O Ativo Não Circulante registra a conta de Empréstimos a Sócios e Terceiros no valor de R\$ 10.969 mil e não tem registrado movimentação mensal:

EMPRÉSTIMOS A SÓCIOS E TERCEIROS - R\$	30/06/2021	V%	H%	31/05/2021	V%
CRISTIANO AYRES DE FIGUEIREDO	R\$ 1.150.039	10%	0%	R\$ 1.150.039	10%
SERGIO EDUARDO ANDRADE DE FREITAS	R\$ 4.862.061	44%	0%	R\$ 4.862.061	44%
RODRIGO DE CASTRO QUELOTTI	R\$ 4.956.425	45%	0%	R\$ 4.956.425	45%
TOTAL	R\$ 10.968.525	100%	0%	R\$ 10.968.525	100%

Solicita-se à Recuperanda informar a expectativa de realização deste saldo Ativo.

Já a conta de Adiantamentos registra o montante de R\$ 4.217 mil compostos principalmente por Adiantamento a Fornecedores:

ADIANTAMENTOS - R\$	30/06/2021	V%	H%	31/05/2021	V%
ADIANTAMENTO FORNECEDORES	R\$ 1.937.874	46%	0%	R\$ 1.937.874	48%
ADIANTAMENTO REEMBOLSAVEL	R\$ 1.001.993	24%	19%	R\$ 844.563	21%
ADIANTAMENTO COM COMUNICAÇÃO	R\$ 388.600	9%	0%	R\$ 388.600	10%
ADIANTAMENTO OFFICE	R\$ 888.741	21%	0%	R\$ 885.905	22%
TOTAL	R\$ 4.217.208	100%	4%	R\$ 4.056.942	100%

Os Ativos Não Circulantes compostos pelas Imobilizações e Intangíveis registram os saldos de R\$ R\$ 1.243 mil. O maior componente do Ativo Fixo é o Intangível que representa 11% do total, conforme abaixo apresentado:



ATIVO FIXO - R\$	CUSTO HISTÓRICO	DEPRECIÇÃO ACUMULADA	SALDO LÍQUIDO	V%
IMOBILIZADO				
INSTALAÇÕES ELÉTRICAS	R\$ 188.950	-R\$ 180.623	R\$ 8.326	0%
FERRAMENTAS	R\$ 40.176	-R\$ 40.176	R\$ 0	0%
MÁQUINAS E EQUIPAMENTOS	R\$ 716.510	-R\$ 611.544	R\$ 104.966	2%
MÓVEIS E UTENSÍLIOS	R\$ 1.482.874	-R\$ 1.120.431	R\$ 362.443	6%
COMPUTADORES E PERIFÉRICOS	R\$ 2.650.855	R\$ 2.639.814	R\$ 5.290.670	81%
EQUIPAMENTOS DE INFORMÁTICA	R\$ 1.667.416	-R\$ 1.667.416	-	0%
INSTALAÇÕES PREDIAIS	R\$ 12.266	-R\$ 12.266	-	0%
MELHORIAS EM IMÓVEL DE TERCEIROS	R\$ 23.528	-R\$ 23.528	-	0%
	R\$ 6.782.576	-R\$ 1.016.172	R\$ 5.766.404	89%
INTANGÍVEL				
SOFTWARES PROTHEUS	R\$ 208.134	-R\$ 196.464	R\$ 11.670	0%
SOFTWARES DIVERSOS	R\$ 1.755.849	-R\$ 1.854.676	-R\$ 98.827	-2%
G - COB ADM	R\$ 824.607	R\$ 0	R\$ 824.607	13%
	R\$ 2.788.590	-R\$ 2.051.140	R\$ 737.451	11%
TOTAL ATIVO PERMANENTE	R\$ 9.571.166	-R\$ 3.067.311	R\$ 6.503.855	100%

Solicita-se à Recuperanda que apresente a composição do Ativo Imobilizado e Intangível conciliado com o saldo contábil.



Endividamento

Em 30/06/2021, o endividamento total da Recuperanda é composto principalmente por: 54% pelas Obrigações Tributárias; em 33% pelos Credores em RJ; e em 13% por outras obrigações.

ENDIVIDAMENTO - R\$	30/06/2021	V%	H%	31/05/2021	V%
EMPRÉSTIMOS COM TERCEIROS	R\$ 11.619	0%	1441%	R\$ 754	0%
FORNECEDORES	R\$ 449.749	1%	23%	R\$ 366.182	1%
OBRIGAÇÕES SOCIAIS / TRABALHISTAS	R\$ 2.581.257	5%	6%	R\$ 2.442.133	5%
OBRIGAÇÕES TRIBUTÁRIAS	R\$ 27.188.057	54%	0%	R\$ 27.150.443	54%
ADIANTAMENTOS DE CLIENTES	R\$ 3.480.508	7%	-4%	R\$ 3.626.875	7%
CREDORES RJ	R\$ 16.547.748	33%	0%	R\$ 16.547.748	33%
TOTAL	R\$ 50.258.937	100%	0%	R\$ 50.134.136	100%

ENDIVIDAMENTO TOTAL MAIO/2021 - R\$



A Obrigações Sociais e Trabalhistas representam 5% da dívida total e é constituída principalmente por INSS a Pagar. Em 30/06/2021 o quadro de empregados era constituído conforme a seguir:



CAGED	mai/21	jun/21
Matriz	32	32
Filial Divinópolis	156	167
Filial Tamóios	93	95
Total Empregados	281	294

As Obrigações Tributárias representam o maior saldo a pagar da Recuperanda em 30/06/2021 e estão registrados no curto e longo prazo. Nota-se que parte da dívida tributária está negociada através dos parcelamentos que representam 99% do total:

OBRIGAÇÕES TRIBUTÁRIAS - R\$	30/06/2021	V%	H%	31/05/2021	V%
<u>IMPOSTOS E CONTRIBUIÇÕES A RECOLHER</u>					
<u>PASSIVO CIRCULANTE</u>					
COFINS A PAGAR	R\$ 225.721	1%	18%	R\$ 191.332	1%
IRRF A PAGAR DE TERCEIROS	R\$ 1.203	0%	-9%	R\$ 1.320	0%
ISSQN A PAGAR	R\$ 45.949	0%	2%	R\$ 45.123	0%
PIS A PAGAR	R\$ 48.868	0%	18%	R\$ 41.424	0%
RETCOES SOCIAIS A PAGAR - TERCEIROS	R\$ 3.506	0%	-5%	R\$ 3.707	0%
ISSQN A PAGAR DE TERCEIROS	R\$ 3.705	0%	603%	R\$ 527	0%
	R\$ 328.953	1%	16%	R\$ 283.433	1%
<u>PARCELAMENTO FISCAL</u>					
<u>PASSIVO CIRCULANTE</u>					
PARCELAMENTO FEDERAL ADMINISTRATIVO	R\$ 143.712	1%	-1%	R\$ 145.593	1%
PARCELAMENTO PREVIDENCIARIO CP	R\$ 62.345	0%	-6%	R\$ 66.621	0%
PARCELAMENTO FGTS CP	R\$ 20.011	0%	2483%	R\$ 775	0%
	R\$ 226.068	1%	6%	R\$ 212.989	1%
<u>PASSIVO NÃO CIRCULANTE</u>					
PARCELAMENTO ISSQN	R\$ 1.851.468	7%	0%	R\$ 1.851.468	7%
PARCELAMENTO FEDERAL - REFIS - LP	R\$ 6.892.626	25%	0%	R\$ 6.892.626	25%
PARCELAMENTO FEDERAL ADMINISTRATIVO - LP	R\$ 7.331.616	27%	0%	R\$ 7.331.616	27%
PARCELAMENTO PREVIDENCIARIO LP	R\$ 8.028.415	30%	0%	R\$ 8.028.415	30%
PARCELAMENTO REFIS - PERT - 2017 LP	R\$ 1.216.130	4%	0%	R\$ 1.216.130	4%
PARC. REFIS - PERT PREVIDENCIARIO LP	R\$ 573.905	2%	0%	R\$ 573.905	2%
PARCELAMENTO FGTS LP	R\$ 671.227	2%	-3%	R\$ 692.213	3%
PARCELAMENTO CONTRIBUIÇÃO SINDICAL A LP	R\$ 67.650	0%	0%	R\$ 67.650	0%
	R\$ 26.633.036	98%	0%	R\$ 26.654.021	98%
TOTAL PARCELAMENTOS	R\$ 26.859.104	99%	0%	R\$ 26.867.010	99%
TOTAL	R\$ 27.188.057	100%	0%	R\$ 27.150.443	100%



Solicita-se à Recuperanda apresentar a Situação Fiscal atualizada e conciliada com o saldo contábil.

Os saldos que compõe os Credores RJ por Classe estão apresentados a seguir, conforme Lista de Credores em atendimento ao Artigo 7º – § 1º e §2º da Lei 11.101/2005:

CREDORES RJ - R\$	30/06/2021	V%
CLASSE I - TRABALHISTAS	R\$ 5.810.738	12%
CLASSE III - QUIROGRAFÁRIOS	R\$ 11.035.867	22%
CLASSE IV - ME/ EPP	R\$ 1.808.327	4%
TOTAL	R\$ 18.654.933	37%

Foi identificada a divergência entre o saldo contábil e a Lista de Credores, havendo a necessidade de adequação dos saldos contábeis da Recuperanda frente ao Quadro Geral de Credores tão logo este seja apresentado pelo i. Dr. Administrador Judicial após julgadas todas as impugnações de créditos existentes.



Análise Financeira

Apresentação do **Balço Patrimonial** da GLOBAL TELEATENDIMENTO E TELESSERVIÇOS DE COBRANÇAS LTDA. em 30/06/2021 comparativo a mês anterior (*não auditado*):



ATIVO - EM R\$							
	30/06/2021	V%	H%	31/05/2021	V%	31/12/2020	31/12/2019
CIRCULANTE	3.459.877	12%	-9%	3.797.381	13%	5.532.014	10.619.590
DISPONIBILIDADES	6.622	0%	-4%	6.899	0%	7.257	12.113
CLIENTES	1.685.008	6%	-17%	2.036.559	7%	3.848.183	3.569.837
IMPOSTOS E CONTRIBUIÇÕES A RECUPERAR	1.688.071	6%	0%	1.679.778	6%	1.631.823	1.509.936
DEPÓSITOS JUDICIAIS	14.116	0%	0%	14.048	0%	14.048	2.268
DESPESAS PAGAS ANTECIPADAMENTE	66.059	0%	10%	60.097	0%	18.703	16.999
ADIANTAMENTOS	-	0%	0%	-	0%	12.000	4.358.399
EMPRÉSTIMOS À SÓCIOS	-	0%	0%	-	0%	-	1.150.039
NÃO CIRCULANTE	26.220.808	88%	0%	26.112.841	87%	25.960.056	18.537.229
EMPRÉSTIMOS À SÓCIOS E TERCEIROS	10.968.525	37%	0%	10.968.525	37%	10.968.525	6.431.479
ADIANTAMENTOS	4.217.208	14%	4%	4.056.942	14%	3.743.597	-
DEPÓSITOS JUDICIAIS	9.810.849	33%	0%	9.853.469	33%	9.965.636	10.447.200
IMOBILIZADO	484.264	2%	-2%	493.942	2%	542.335	793.545
INTANGÍVEL	739.963	2%	0%	739.963	2%	739.963	865.006
TOTAL DO ATIVO	29.680.685	100%	-1%	29.910.223	100%	31.492.070	29.156.820

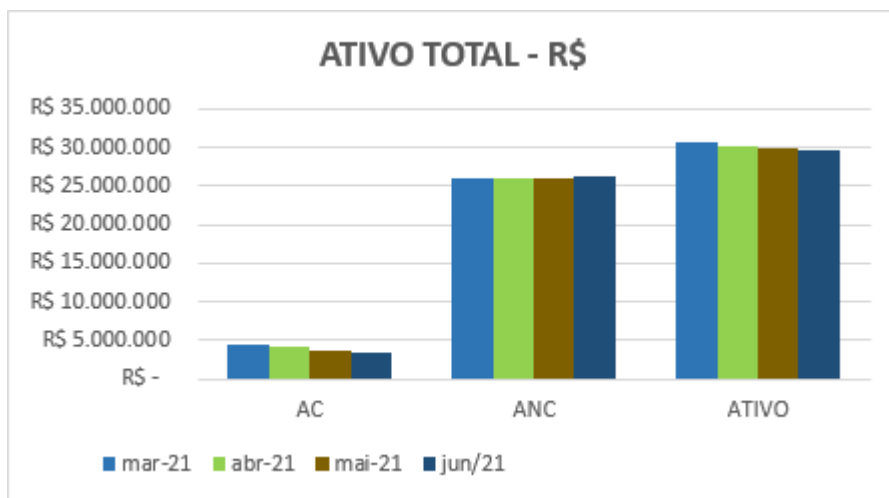
PASSIVO - EM R\$							
	30/06/2021	V%	H%	31/05/2021	V%	31/12/2020	31/12/2019
CIRCULANTE	3.597.645	12%	9%	3.305.491	11%	2.622.685	36.243.775
FORNECEDORES	449.749	2%	23%	366.182	1%	371.529	3.512.950
EMPRÉSTIMOS COM TERCEIROS	11.619	0%	1441%	754	0%	1.971	6.211.557
OBRIGAÇÕES SOCIAIS / TRABALHISTAS	2.581.257	9%	6%	2.442.133	8%	1.821.606	10.513.555
OBRIGAÇÕES TRIBUTÁRIAS	555.021	2%	12%	496.422	2%	427.580	7.698.509
ADIANTAMENTO DE CLIENTES	-	0%	0%	-	0%	-	8.307.203
NÃO CIRCULANTE	46.661.292	157%	0%	46.828.644	157%	43.917.597	9.656.734
OBRIGAÇÕES TRIBUTÁRIAS	26.633.036	90%	0%	26.654.021	89%	26.654.021	9.656.734
ADIANTAMENTO DE CLIENTES	3.480.508	12%	-4%	3.626.875	12%	4.865.827	-
EMPRÉSTIMOS / FINANCIAMENTOS RJ	9.914.014	33%	0%	9.914.014	33%	5.764.014	-
FORNECEDORES RJ	6.633.734	22%	0%	6.633.734	22%	6.633.734	-
PATRIMÔNIO LÍQUIDO	(20.578.252)	-69%	100%	(20.223.913)	-68%	(15.048.213)	(16.743.689)
CAPITAL SOCIAL	400.000	1%	0%	400.000	1%	400.000	400.000
AJUSTE DO EXERCÍCIO ANTERIOR	-	0%	-100%	1.013.458	3%	1.013.458	-
ADIANTAMENTO PARA FUTURO AUMENTO DE CAPITAL	-	0%	100%	-	0%	4.150.000	4.150.000
AJUSTE DE AVALIAÇÃO PATRIMONIAL	-	0%	-100%	1.033.880	3%	1.033.880	1.033.880
LUCRO (PREJUÍZO) ACUMULADOS	(19.227.983)	-65%	-14%	(22.308.317)	-75%	(22.327.569)	(17.710.740)
RESULTADO DO PERÍODO	(1.750.269)	-6%	382%	(362.934)	-1%	682.019	(4.616.829)
TOTAL DO PASSIVO E PATRIMÔNIO LÍQUIDO	29.680.685	100%	-1%	29.910.223	100%	31.492.070	29.156.820

ANÁLISE DO ATIVO:



A seguir a variação gráfica do Ativo para os quatro últimos meses, nota-se que não houve oscilações significativas e que o Ativo Não Circulante possuir maior representatividade no Ativo Total:

ATIVO - R\$	mar-21		abr-21		mai-21		jun/21	
AC	R\$	4.505.502	R\$	4.110.489	R\$	3.797.381	R\$	3.459.877
ANC	R\$	26.068.613	R\$	26.009.261	R\$	26.112.841	R\$	26.220.808
ATIVO	R\$	30.574.115	R\$	30.119.749	R\$	29.910.223	R\$	29.680.685



Ao analisar os saldos do Ativo em 30/06/2021, nota-se que no Ativo Circulante a principal variação ocorreu na conta de Clientes que registrou redução de 12% do saldo quando comparado com o mês anterior. Tal queda foi proporcionada pelo recebimento de mais uma parcela do “Contrato de Cessão de Direitos e Obrigações” efetuado por Advocacia Belinatti Perez e Toledo Piza Advogados Associados, ambas somando R\$ 361 mil. As demais contas do do Ativo Circulante não apresentaram variações significativas no período em análise.

Observa-se que o Ativo Não Circulante não registrou variações significativas nos saldos.

A Recuperanda, através do e-mail datado em 22/07/2021, apresentou comentários sobre as variações dos saldos do Ativo no período em análise:

“- ATIVO DISPONÍVEL – Ocorreu uma redução nos saldos das contas bancárias e aplicações financeiras.



- **DESPESAS PAGAS ANTECIPADAMENTE** – mesmo ocorrendo no mês de junho o reconhecimento de despesas com alimentação, houve um aumento com despesas pagas antecipadamente que serão reconhecidas posteriormente.

- **CLIENTES** – houve uma redução, devido ao recebimento de mais uma parcela da negociação com a venda da carteira BV financeira.

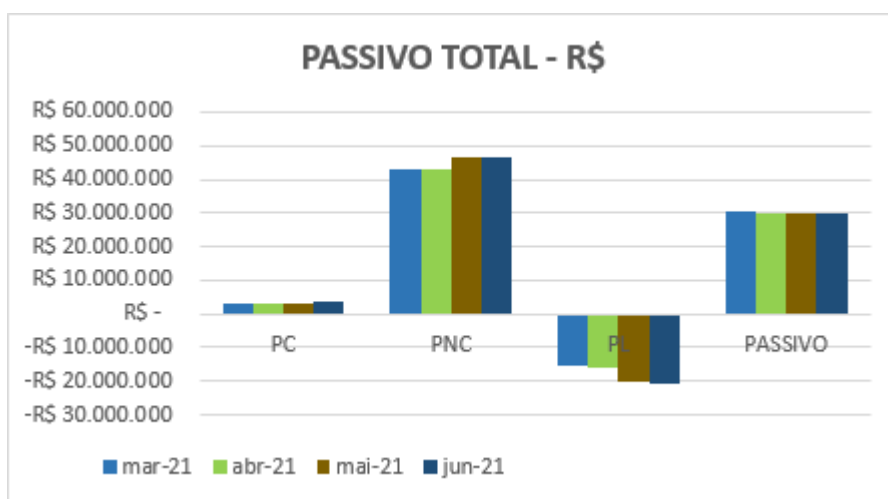
- **OUTROS ADIANTAMENTOS A LP** – aumento devido a valores recebidos oriundos de reembolso.”

Maiores comentários sobre a composição dos saldos do Ativo foram efetuados no item “Ativos da Recuperanda”, parte integrante deste Relatório de Atividades Mensal.

ANÁLISE DO PASSIVO:

A seguir a variação gráfica do Passivo para os quatro últimos meses, nota-se que não houve oscilações significativas e que o Passivo Não Circulante possuir maior representatividade no Passivo Total:

PASSIVO - R\$	mar-21	abr-21	mai-21	jun-21
PC	R\$ 3.076.317	R\$ 3.159.281	R\$ 3.305.491	R\$ 3.597.645
PNC	R\$ 43.031.161	R\$ 42.797.642	R\$ 46.828.644	R\$ 46.661.292
PL	-R\$ 15.533.363	-R\$ 15.837.173	-R\$ 20.223.913	-R\$ 20.578.252
PASSIVO	R\$ 30.574.115	R\$ 30.119.749	R\$ 29.910.223	R\$ 29.680.685



Em 30/06/2021, nota-se que as contas do Passivo Circulante não registraram variações significativas quando comparadas com o mês anterior.

Já o Passivo Não Circulante, registrou movimentação na conta de Adiantamento de Clientes com redução de 7% do saldo, ocasionado principalmente pela transferência de saldos do longo para o curto prazo, onde ocorreu a liquidação.

O Patrimônio Líquido em 30/06/2021 registra saldo negativo e apresenta Passivo a Descoberto de R\$ 20.578 mil, impactado especialmente por Prejuízos Acumulados de anos anteriores no montante de R\$ 19.228 mil. Os Ajustes de Exercícios Anteriores registram saldo de R\$ - mil, o Adiantamento para Futuro Aumento de Capital (AFAC) o valor de R\$ - mil e o Ajuste de Avaliação Patrimonial o saldo de R\$ - mil. O Capital Social é de R\$ 400 mil. Já o Resultado do Exercício até o mês atual registra o prejuízo acumulado de R\$ 1.750 mil. O Passivo a Descoberto ocorre quando os saldos do Passivo são maiores que os saldos do Ativo.

Solicita-se à Recuperanda informar a expectativa do aumento de capital através do AFAC, bem como, apresentar a composição analítica do Ajuste de Avaliação Patrimonial.

A Recuperanda, através do e-mail datado em 22/07/2021, apresentou comentários sobre as variações dos saldos do Passivo no período em análise:

“- FORNECEDORES - Ocorreu um aumento devido a novas aquisições no mês que serão pagas posteriormente.

- OBRIGAÇÕES TRABALHISTAS – Houve um aumento devido a novos valores de impostos provisionados no mês.

- EMPRESTIMOS E FINANCIAMENTOS – aumento referente a empréstimo tech.

- IMPOSTOS A PAGAR/RECOLHER – Ocorreu um aumento de retenções no mês.

- PASSIVO EXIGIVEL A LP – houve uma redução na conta de adiantamento a Clientes LP em decorrência da recomposição contábil com a Reale, pela perda da carteira do cliente BV financeira.



- *PARCELAMENTOS A LP – Ocorreu uma redução devido a transferência para o curto prazo de parte do valor do parcelamento de FGTS para acerto do mesmo.*

- *PREJUÍZO ACUMULADO – redução devido a transferência do saldo de ajuste de avaliação patrimonial, ocorrendo uma melhor classificação contábil das contas e uma redução no prejuízo acumulado da empresa.”*

Maiores comentários sobre a composição do Endividamento foram efetuados no item “Endividamento da Recuperanda”, parte integrante deste Relatório de Atividades Mensal.

Apresentação da **Demonstração do Resultado do Exercício** da GLOBAL TELEATENDIMENTO E TELESSERVIÇOS DE COBRANÇAS LTDA. em 30/06/2021 comparativo a mês anterior (*não auditado*):

DEMONSTRAÇÃO DO RESULTADO - EM R\$								
	Resultado Mensal				Resultado Anual Acumulado			
	30/06/2021	V%	H%	31/05/2021	V%	30/06/2021	31/12/2020	31/12/2019
RECEITA OPERACIONAL BRUTA								
Prestação de Prestação de Serviços	912.382	100%	6%	857.305	100%	5.427.651	9.077.834	5.915.310
Total Receitas Brutas	912.382	100%	6%	857.305	100%	5.427.651	9.077.834	5.915.310
Deduções da Receita	(96.683)	-11%	30%	(74.293)	-9%	(510.385)	(859.876)	(541.572)
RECEITA OPERACIONAL LÍQUIDA	815.698	89%	4%	783.012	91%	4.917.266	8.217.958	5.373.738
Custos dos Serviços Prestados	(1.267.484)	-139%	15%	(1.105.912)	-129%	(6.439.548)	(10.054.333)	(12.469.629)
Depreciações e Amortizações	(9.679)	-1%	0%	(9.679)	-1%	(58.072)	(389.772)	(906.736)
Total Custo dos Serviços Prestados	(1.277.163)	-140%	14%	(1.115.591)	-130%	(6.497.620)	(10.444.106)	(13.376.365)
RESULTADO BRUTO	(461.465)	-51%	39%	(332.579)	-39%	(1.580.354)	(2.226.148)	(8.002.627)
Custos e despesas operacionais sobre receita líquida	160%			146%		136%	91%	178%
DESPESAS OPERACIONAIS								
Administrativas e gerais	(28.342)	-3%	-7%	(30.356)	-4%	(176.343)	(270.398)	(643.212)
Outras (despesas) Receitas Operacionais Líquidas	-	0%	100%	-	0%	846	3.207.799	4.457.654
Total Despesas Operacionais	(28.342)	-3%	-7%	(30.356)	-4%	(175.497)	2.937.401	3.814.442
LUCRO (PREJUÍZO) ANTES DO RESULTADO FINANCEIRO	(489.806)	-54%	35%	(362.935)	-42%	(1.755.850)	711.253	(4.188.185)
Receita Financeira	2.022	0%	224543%	1	0%	5.673	5.089	19.446
Despesa Financeira	-	0%	0%	-	0%	(92)	(34.324)	(448.090)
LUCRO (PREJUÍZO) ANTES DA CSLL E IRPJ	(487.785)	-53%	34%	(362.934)	-42%	(1.750.269)	682.019	(4.616.829)
Provisão para Contribuição Social e IRPJ	-	0%	0%	-	0%	-	-	-
LUCRO (PREJUÍZO) LÍQUIDO DO PERÍODO	(487.785)	-53%	34%	(362.934)	-42%	(1.750.269)	682.019	(4.616.829)
MARGEM EBITDA	-58,86%			-45,12%		-34,53%	13,40%	-61,06%

O Resultado em 30/06/2021 apurou prejuízo líquido de R\$ 488 mil, contra o prejuízo líquido de R\$ 363 mil no mês anterior.

Em 30/06/2021 houve a redução das receitas operacionais em -4%. O menor volume faturado é um reflexo do difícil momento econômico em que atravessa o país, sentido especialmente na unidade de Divinópolis, conforme a seguir:



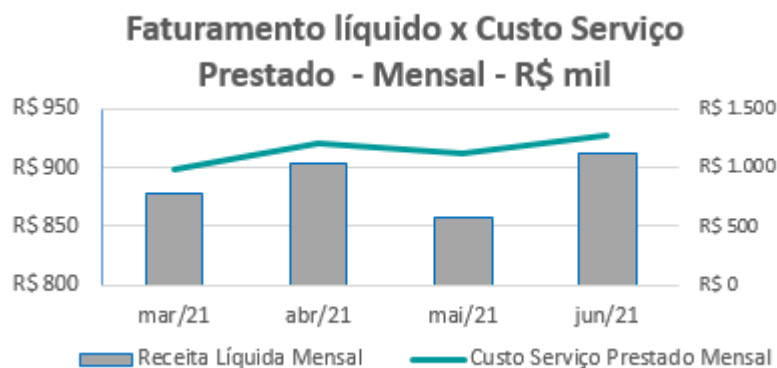
RECEITA BRUTA DE PRESTAÇÃO DE SERVIÇOS - R\$	30/06/2021	V%	H%	31/05/2021	V%
BELO HORIZONTE	R\$ 284.451	35%	12%	R\$ 253.477	32%
DIVINÓPOLIS	R\$ 531.248	65%	0%	R\$ 529.535	68%
TOTAL	R\$ 815.698	100%	4%	R\$ 783.012	100%

O Resultado Bruto está negativo em 30/06/2021 e representa -51% das receitas líquidas de vendas contra -39% no mês anterior e demonstra que a Recuperanda vem operando com margem negativa.

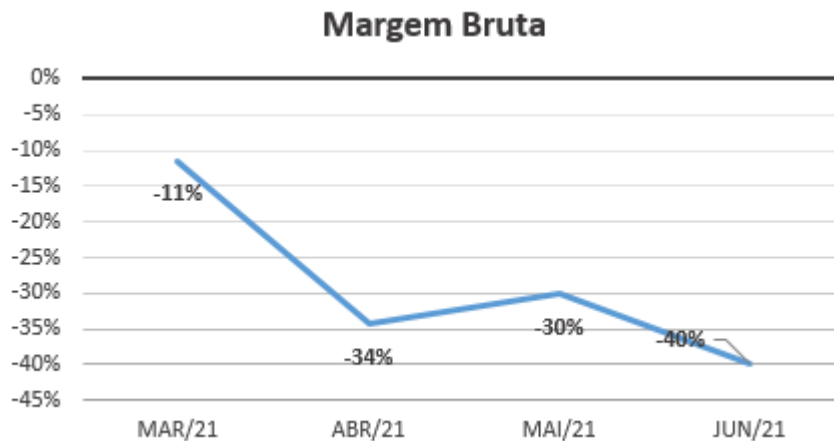
No mês atual, os custos na prestação de serviço não registraram variação significativa em relação ao período anterior e é composto pelas seguintes contas:

CUSTOS DE PRESTAÇÃO DE SERVIÇOS - R\$	30/06/2021	V%	H%	31/05/2021	V%
CUSTOS COM PESSOAL	R\$ 830.768	65%	13%	R\$ 735.125	66%
CUSTOS COM ALUGUEIS	R\$ 4.431	0%	100%	R\$ 0	0%
CUSTOS COM COMUNICACAO	R\$ 140.903	11%	24%	R\$ 113.772	10%
CUSTOS COM MANUTENCAO	R\$ 108.317	8%	138%	R\$ 45.596	4%
CUSTOS COM TRANSPORTES E COMBUSTIVEIS	R\$ 161	0%	-74%	R\$ 615	0%
CUSTOS COM DEPRECIACOES/AMORTIZACOES	R\$ 9.679	1%	0%	R\$ 9.679	1%
OUTROS CUSTOS	R\$ 182.904	14%	-13%	R\$ 210.805	19%
TOTAL	R\$ 1.277.163	100%	14%	R\$ 1.115.591	100%

Observa-se que a evolução no faturamento líquido está em linha com a evolução dos custos dos serviços prestados:



A evolução da margem bruta demonstra que a Recuperanda praticou preços de vendas inferiores aos custos, exceto em janeiro/2021:



A Recuperanda, através do e-mail datado em 22/07/2021, apresentou comentários sobre as variações das receitas de vendas e custos dos serviços prestados no período em análise:

“RECEITA LÍQUIDA – A expansão da receita em comparação ao mês anterior se deve ao fato da produtividade operacional ter crescido gerando assim bons resultados financeiros para a empresa.

RECEITA FINANCEIRA – ocorreu um aumento devido a descontos recebidos junto a fornecedores.

CUSTOS DOS SERVIÇOS – Verificou-se no período do mês de junho em comparação a maio um aumento nos custos totais. Segue abaixo análise especificando um a um os mais relevantes:

Manutenções da empresa – Ocorreu uma redução nos custos em geral com manutenções da empresa.

- Custos com Pessoal: houve um aumento nos custos com alimentação em decorrência do reconhecimento das despesas pagas antecipadas com o fornecedor Alelo, como também em assistência médica devido ao reconhecimento de uma fatura do fornecedor Unimed Divinópolis.

- Aluguéis de imóveis: reconhecimento de despesa referente ao aluguel de uma sala para treinamento.



- *Alugueis de máquinas e equipamentos – aumento devido a apropriação de duas despesas com o fornecedor Minascopy.*
- *Custos com Comunicação: ocorreu um aumento nos custos com telefonia fixa e telefonia móvel devido a contratação de despesas com a empresa Sigavoxone, em Locação de software o aumento se deu no valor pago mensalmente ao fornecedor Olos.*
- *Manutenções Prediais e de Equipamentos: aumento junto ao fornecedor Tecnogika foram apropriadas duas despesas no mês.*
- *Transportes e combustíveis: redução pois neste mês não ocorreu pagamento com conhecimento de transportes, como no mês anterior.*
- *Anúncios e publicidades: aumento referente a contratação do prestador José Geraldo referente a despesas com desing gráfico.*
- *Outros Serviços de pessoa física: redução, pois só ocorreu a prestação de serviço de Cristiane Pereira normalizando o saldo da conta.*
- *Honorários Advocatícios: Redução pois não ocorreu a prestação de serviço do fornecedor Amorim Salles. No mês anterior se deu o encerramento do contrato de prestação de serviço com o fornecedor Moura Tavares, porem começa neste mês o parcelamento mensal em 10 vezes de um serviço esporádico realizado pelo mesmo.*
- *Auditoria e Consultoria: aumento referente a variação no valor do serviço prestado com o fornecedor Rubens Lanna.*
- *Processos trabalhistas: Houve um aumento com relação ao mês anterior porem como dito anteriormente está é uma conta que sofre variações.*
- *Outros custos não operacionais: ocorreu um aumento devido a contratação com o fornecedor Associação Medica, referente ao espaço para assembleia da RJ.”*

Em 30/06/2021 as Despesas Operacionais não registraram variação significativa quando comparadas ao mês anterior, compostas conforme a seguir:



DESPESAS OPERACIONAIS - R\$	30/06/2021	V%	H%	31/05/2021	V%
DESPESAS COM PESSOAL	R\$ 2.201	0%	0%	R\$ 2.201	0%
IMPOSTOS E TAXAS	R\$ 4.121	0%	12%	R\$ 3.664	0%
OUTRAS DESPESAS	R\$ 22.019	2%	1%	R\$ 21.859	2%
TOTAL	R\$ 28.342	2%	2%	R\$ 27.725	2%

A Recuperanda, através do e-mail datado em 22/07/2021, apresentou comentários sobre as variações das despesas operacionais no período em análise:

“DESPESAS ADMINISTRATIVAS – Houve um aumento no total das despesas com relação ao mês anterior, como segue abaixo:

- Despesas com impostos e taxas: foi verificado um aumento referente ao ISSQN sobre as notas retidas referente a prestação de serviços para o município de São Paulo.

- Outras Despesas: aumento referente a renovação do certificado digital junto ao fornecedor Digial Sign.

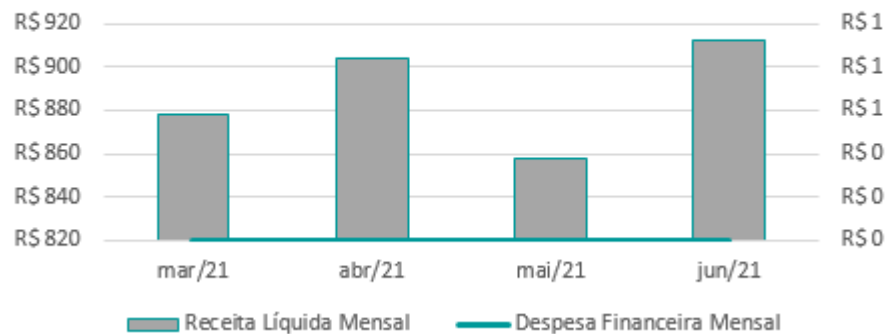
PREJUÍZO DO EXERCÍCIO: Ocorreu um aumento na receita porém também um aumento nos custos e despesas sendo o mais relevante em comunicação e manutenção, ocorrendo um prejuízo no exercício.”

Os custos e despesas operacionais representam 160% da receita líquida em 30/06/2021 contra 146% no mês anterior.

O resultado financeiro da Recuperanda não apresentou valor significativo no mês atual e é graficamente comparado ao faturamento a seguir:

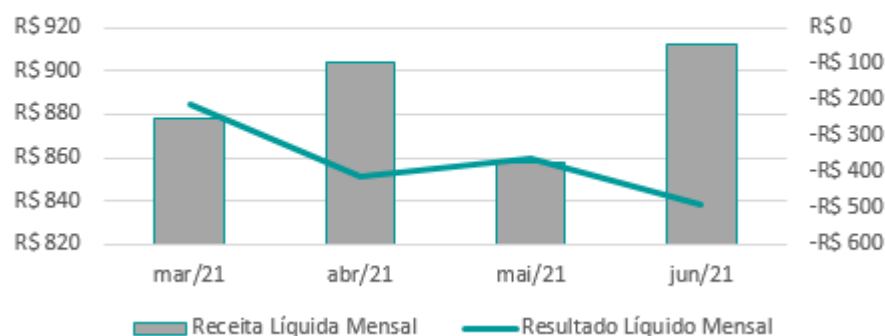


Faturamento Líquido x Despesas Financeiras média mensal - R\$ mil



Nota-se que o resultado líquido acompanha a variação do faturamento, exceto em dezembro/2020, devido aumento dos custos na prestação de serviços:

Faturamento Líquido x Resultado Líquido média mensal - R\$ mil



O EBITDA representa a geração operacional de caixa da companhia, ou seja, o quanto a empresa gera de recursos apenas com suas atividades operacionais, sem levar em consideração os efeitos de depreciação/ amortização de ativos permanentes e resultados financeiros que transitaram no Resultado do Exercício.

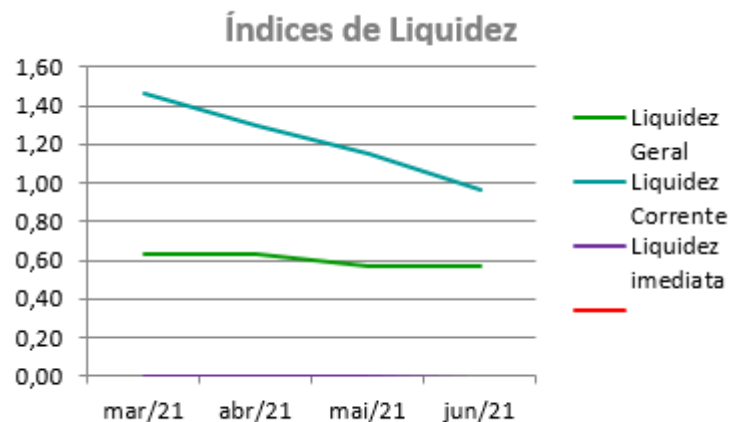
A Margem EBITDA mensal demonstra que no mês corrente apresentou margem de -58,86% sendo pior que a margem do mês anterior que foi de -45,12%.



Indicadores Financeiros

ÍNDICES DE LÍQUIDEZ

ÍNDICES DE LIQUIDEZ	mar/21	abr/21	mai/21	jun/21
Liquidez Geral	0,64	0,63	0,57	0,57
Liquidez Corrente	1,46	1,30	1,15	0,96
Liquidez imediata	0,00	0,00	0,00	0,00



A liquidez geral, índice que indica a capacidade de pagamento de obrigações da Recuperanda, mostra que a empresa possui ativos de curto e longo prazo, equivalentes a aproximadamente 57% das obrigações de curto e longo prazo em 30/06/2021.

Sua liquidez corrente, ou seja, disponibilidade de recursos de curto prazo para pagamento de dívidas também de curto prazo é favorável para a Recuperanda, pois em 30/06/2021 a empresa possui cerca de R\$ 0,96 de recursos para cada R\$ 1,00 de dívidas. Nesta análise, todos os itens considerados são de curto prazo.

O índice de liquidez imediata, índice bastante conservador, considera apenas caixa, saldos bancários e aplicações financeiras de liquidez imediata para quitar as obrigações de curto prazo, indicando desta forma, a porcentagem dos compromissos que a empresa pode liquidar imediatamente. A Recuperanda apresenta este índice baixo, sendo R\$ 0,00 para cada R\$ 1,00

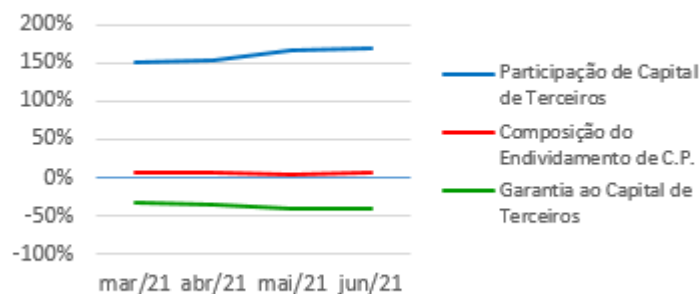


de dívida. Para efeito de análise, trata-se de um índice sem muito realce, pois se relaciona dinheiro com valores, que vencerão em datas, sendo estas as mais variadas, embora de curto prazo (1 a 360 dias). Assim, poderão ter contas que vencerão em 10 dias e também aquelas que vencerão em 360 dias, e que não teriam relação com a liquidez imediata. Porém nos patamares apresentados, demonstra-se a dificuldade financeira atual da Recuperanda.

INDICADORES DE ESTRUTURA DE CAPITAL

ÍNDICES DE ENDIVIDAMENTO	mar/21	abr/21	mai/21	jun/21
Participação de Capital de Terceiros	151%	153%	168%	169%
Composição do Endividamento de C.P.	7%	7%	7%	7%
Garantia ao Capital de Terceiros	-34%	-34%	-40%	-41%

Indicadores de Estrutura de Capital



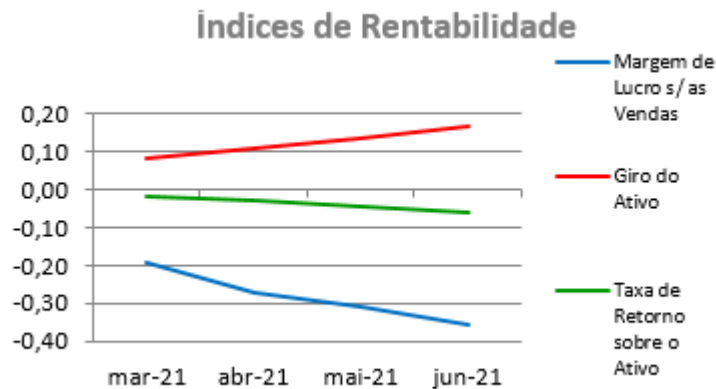
A participação de capital de terceiros na atividade em 30/06/2021, representa o equivalente a 169% e revela a dependência do capital de terceiros para financiar suas atividades operacionais.

A composição do endividamento, demonstra que 7% das dívidas totais vencem a curto prazo e que a garantia do capital próprio ao capital de terceiros é negativa em -41% o que significa que o patrimônio líquido não garante a liquidação do seu endividamento.

ÍNDICES DE RENTABILIDADE



ÍNDICES DE RENTABILIDADE	mar-21	abr-21	mai-21	jun-21
Margem de Lucro s/ as Vendas	-0,19	-0,27	-0,31	-0,36
Giro do Ativo	0,08	0,11	0,14	0,17
Taxa de Retorno sobre o Ativo	-0,02	-0,03	-0,04	-0,06



Margem de lucro sobre vendas (Rentabilidade líquida das vendas) - Indica quanto à empresa obtém de lucro, para cada 100 unidades monetárias vendidas. O resultado superior ou igual a 1 indica que a Recuperanda vem operando seu faturamento com margem de lucro positiva. Em 30/06/2021 foi apurado resultado negativo de -R\$0,36 e indica uma condição desfavorável, uma vez que, a margem de vendas praticada não é suficiente para cobrir suas atividades operacionais.

Giro do ativo - Indica o volume de vendas praticado pela empresa em relação ao capital total investido, ou seja, mensura a eficiência na utilização do ativo para a geração de receitas. Mostra quantas vezes o ativo girou no período. Geralmente, o valor do giro do ativo pode variar entre zero e infinito. Entretanto, valores entre 0,5 a 5 são mais comuns, resultados inferiores a esse intervalo, mostra o baixo giro do ativo, em 30/06/2021 foi apurado 0,17.

Taxa de Retorno sobre o Ativo - Representa o retorno que o ativo total investido oferece. É a relação entre a quantidade de dinheiro ganho (ou perdido) como resultado de um investimento e a quantidade de dinheiro investido. O resultado superior ou igual a 1 indica que a Recuperanda vem conseguindo obter retorno superior ou igual ao total investido. Em 30/06/2021 foi apurado índice negativo em -0,06



ANÁLISE DINÂMICA

Em consonância com as Demonstrações Contábeis apresentadas pela Recuperanda em 30/06/2021, demonstram-se abaixo, os números apurados dos valores de Necessidade de Capital de Giro –NCG, Capital de giro – CDG e Tesouraria – T, através da utilização das seguintes equações:

NCG – Necessidade de capital de giro = Ativo Operacional - Passivo Operacional

Necessidade de Capital de Giro (NCG) – “É quando, no ciclo financeiro, as saídas de caixa ocorrem antes das entradas de caixa, o ativo operacional é maior que o passivo operacional e a empresa cria uma necessidade de aplicação permanente de fundos. Quando está negativa, a NCG demonstra que o passivo operacional tornou-se maior que o ativo operacional, constituindo-se em fontes de fundos para a empresa.”

CDG – Capital de Giro = Passivo Não Circulante - Ativo Não Circulante

Capital de Giro (CDG) - “É utilizado para financiar a NCG, financiar aplicações permanentes, como terrenos, edifícios, máquinas, imobilizações financeiras e certos itens do realizável a longo prazo. O CDG negativo demonstra que o ativo permanente é maior que o passivo permanente, significando que a empresa financia parte de seu ativo permanente com fundos de curto prazo.”

T – Tesouraria = Ativo Financeiro - Passivo Financeiro

Tesouraria (T) - demonstra se a Recuperanda vem buscando o equilíbrio financeiro para oferecer auxílio ao Capital de Giro (CDG). A Tesouraria (T) negativa informa que a Recuperanda encontra-se em “efeito tesoura”, isso ocorre quando o recurso Disponível do Ativo, não é suficiente para cobrir a NCG, sendo necessário buscar recursos de terceiros para liquidar suas operações de curto prazo, uma vez que, o CDG (capital próprio) tem pouco contribuído para sanar seu endividamento total.



Utilizando o Modelo de Fleuret, foram consideradas as seguintes possibilidades de classificações dos tipos de estrutura e situação financeira, sendo esses tipos adotados pela Perícia para análise da Recuperanda:

TIPOS DE ESTRUTURAS E SITUAÇÃO FINANCEIRA				
TIPO	CDG	NCG	T	SITUAÇÃO
I	(+)	(-)	(+)	EXCELENTE
II	(+)	(+)	(+)	SÓLIDA
III	(+)	(+)	(-)	INSATISFATÓRIA
IV	(-)	(-)	(+)	ALTO RISCO
V	(-)	(-)	(-)	MUITO RUIM
VI	(-)	(+)	(-)	PÉSSIMA

Graficamente, a situação financeira é a seguinte:

R\$	31/05/2021	30/06/2021	31/05/2021	30/06/2021
CDG				
Ativo não circulante	26.112.841	26.220.808		
Passivo não circulante	<u>26.604.731</u>	<u>26.083.040</u>		
	491.890	(137.768)	(+)	(-)
NCG				
Ativo operacional	3.790.482	3.453.255		
Passivo operacional	<u>3.304.737</u>	<u>3.586.026</u>		
	485.745	(132.771)	(+)	(-)
T				
Ativo financeiro	6.899	6.622		
Passivo financeiro	<u>754</u>	<u>11.619</u>		
	6.145	(4.997)	(+)	(-)

No período em análise atual, verificou-se que a situação financeira da Recuperanda está classificada como Tipo II – Sólida, justificada pelo Capital de Giro (CDG) positivo o que significa que os recursos próprios da Recuperada têm grande potencial de cobrir seu endividamento total. Porém, não é possível contar muito com o saldo da Tesouraria (T) que apesar de positivo ainda é baixo, o que proporciona pouca sobra de caixa após cobrir o saldo do passivo financeiro (empréstimos e financiamentos no curto prazo). A Necessidade de Capital de Giro (NCG) é



garantida pelos recursos próprios aplicados principalmente no Ativo Circulante através das contas de Clientes e Impostos a Recuperar.

ÍNDICE DE INSOLVÊNCIA

O índice de solvência é um indicador econômico-financeiro que apresenta a capacidade da empresa em cumprir seus compromissos com os recursos do Ativo e Patrimônio Líquido e manter uma expectativa de garantia de geração de lucros futuros. Uma empresa solvente apresenta coerência entre a natureza do investimento e a origem dos recursos financeiros, sendo que o ativo fixo deve ser financiado pelo capital permanente (capital + reservas + passivo de longo prazo), e a sobra deste, deve financiar o Ativo Circulante, formando o capital de giro.

O índice de solvência pode ser medido pelo Termômetro de Kanitz, que é um instrumento que avalia principalmente a condição de possibilidade de falência em curto prazo. A fórmula utilizada é a seguinte:

$$\begin{aligned} X1 &= LL/PL \times 0,05 \\ X2 &= AC + RLP/ PC + ELP \times 1,65 \\ X3 &= AC - ESTOQUES/ PC \times 3,55 \\ X4 &= AC/PC \times 1,06 \\ X5 &= PC + ELP/ PL \times 0,33 \\ \text{Fator de Insolvência} &= (X1 + X2 + X3) - (X4 + X5) \end{aligned}$$

O resultado apurado indica a condição de:

Faixa de apuração do resultado Kanitz

0 e 7 = Solvência

0 e -3 = Penumbra

-3 e -7 = Insolvência

- Solvência: condição positiva em que a empresa não tem que se preocupar, pois tem capital permanente suficiente para liquidar suas obrigações.

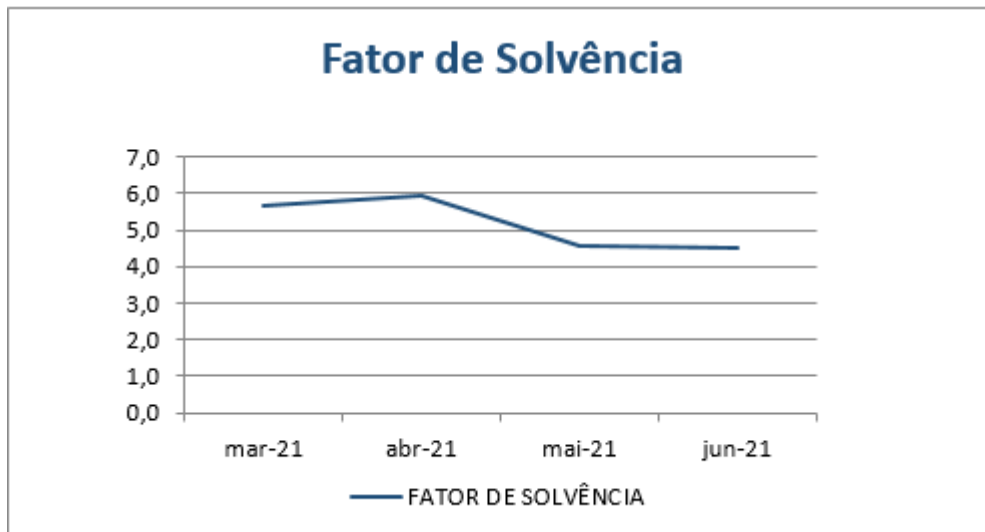
- Penumbra: Demanda certa cautela e sugere condição de alerta aos administradores a fim de buscarem medidas para evitar falência.



- Insolvência: Indica condição de Recuperação Judicial/ falência.

Segue o índice de solvência para a GLOBAL TELEATENDIMENTO E TELESSERVIÇOS DE COBRANÇAS LTDA no período em análise:

TERMÔMETRO KANITZ	mar-21	abr-21	mai-21	jun-21
FATOR DE SOLVÊNCIA	5,7	6,0	4,6	4,5
CLASSIFICAÇÃO	SOLVÊNCIA	SOLVÊNCIA	SOLVÊNCIA	SOLVÊNCIA



Observa-se que resultado apurado pelo método do Termômetro de Kanitz indica uma condição de “Solvência” para o período atual, indicando que a Recuperanda está conduzindo bem os negócios e garantindo recursos para cumprir o Plano de Recuperação Judicial.



Conclusão

Das análises dos registros contábeis da Recuperanda foi verificado prejuízo líquido mensal de R\$ 488 mil em 30/06/2021 e prejuízo líquido acumulado até a referida data de R\$ 1.750 mil.

O principal representante do endividamento da Recuperanda são as Obrigações Tributárias no montante de R\$ 27.188 mil que equivalem a 54% da totalidade das exigibilidades da empresa.

O Patrimônio Líquido registra saldo negativo de R\$ 20.578 mil e apresenta o passivo a descoberto que ocorre quando saldos do Passivo são maiores que os saldos do Ativo.

Solicita-se à Recuperanda que, em atendimento ao e-mail enviado pela Perícia em 05/05/2020 anexado no ID 117866176, apresente:

- ✓ Apresentar o saldo de Clientes por idade de recebimento, conforme modelo do Aging List abaixo:

Aging List	R\$
Total a vencer	
Total vencidos até 30 dias	
Total vencidos de 31 até 90 dias	
Total vencidos de 91 até 180 dias	
Total vencidos acima de 180 dias	
Total bruto do Contas a Receber	
(-) PCLD	
Total Líquido do Contas a Receber	

- ✓ A composição dos saldos de Depósitos Judiciais com a relação de processos judiciais correspondentes aos mesmos e expectativa de realização conciliados com os passivos trabalhistas. Recomenda-se o alinhamento da contabilidade às práticas contábeis à luz do Provisionamento de Passivo Contingente (CPC 25) e a adequação à lista de credores e a apresentação deste monitoramento à perícia, semestralmente.
- ✓ A movimentação dos saldos dos Ativos Fixos, por grupo de conta, informando saldo inicial, adições, baixas e depreciação/ amortização. O saldo inicial a partir de 31/12/2018. Para os casos de baixa com terceiros, informar a listagem analítica e o motivo de sua ocorrência.



- ✓ A situação fiscal dos saldos de impostos e contribuições (Ativo e Passivo).
- ✓ A documentação suporte das contas do Patrimônio Líquido referente aos saldos do AFAC e Ajuste de Avaliação Patrimonial.

Diante de tudo quanto foi aqui exposto, colocamos a vossa inteira disposição para outros esclarecimentos julgados pertinentes.

Belo Horizonte, 30 de Agosto de 2021.

DMA ADVOGADOS ASSOCIADOS

Alano Otaviano Dantas Meira
Administrador Judicial
OAB/MG 27.970

UNE ASSESSORIA CONTÁBIL E EMPRESARIAL

Perita Judicial Contábil – CNPC: 1169
Juliana Conrado Paschoal
Contadora – CRC MG-093914/O-2



GLOBALTELEATENDIMENTO E TELESSERVIÇOS DE COBRANÇAS LTDA.



CNPJ.: 04.342.071/0001-23

BALANCETE DE VERIFICAÇÃO GERENCIAL DE 31 DE MAIO DE 2021.

ATIVO	Maio	PASSIVO	Maio
CIRCULANTE	3.797.381	CIRCULANTE	3.305.491
CAIXA E EQUIVALENTES DE CAIXA	6.899	Fornecedores	366.182
Caixa e bancos	3.426	Repasse	-
Aplicações de liquidez imediata	3.474	Obrigações Sociais a Pagar	2.442.133
CRÉDITOS E VALORES	3.790.482	Empréstimos e Financiamentos	754
Clientes mercado interno	2.036.559	Tributos a Recolher	496.422
Adiantamento a Sócios	-	Adiantamento Clientes	-
Adiantamentos a fornecedores	-		
Impostos a recuperar	1.679.778		
Bloqueios/ Depósitos Judiciais / Recursais	14.048		
Despesas Pagas Antecipadamente	60.097		
Antecipação de Dividendos	-		
Empréstimos a Terceiros	-		
NÃO CIRCULANTE	24.878.936	NÃO CIRCULANTE	46.828.644
REALIZÁVEL A LONGO PRAZO	24.878.936	PASSIVO EXIGÍVEL A LP	
Empréstimos a terceiros	1.150.039	Empréstimos a pagar - LP	9.914.014
Empréstimos a pessoas Ligadas	9.818.486	Obrigações Fiscais a Pagar - Parcelamentos	26.654.021
Bloqueios/ Depósitos Judiciais / Recursais	9.853.469	Adiantamento de clientes - LP	3.626.875
Outros Adiantamentos a LP	4.056.942	Fornecedores - LP	6.633.734
IMOBILIZADO	1.233.905		
Bens Imobilizados	493.942		
Instalações Elétricas	188.950		
Ferramentas	40.176		
Máquinas e Equipamentos	716.510		
Veículos e Acessórios	-		
Móveis e Utensílios	1.482.874		
Computadores e Periféricos	2.650.855		
Equipamentos de Informática	1.667.416		
Instalações Prediais	12.266		
Melhoria em Imóveis de Terceiros	23.528		
Adiantamento p/ Aquisições de Imobilizados	-		
(-) Depreciação Acumulada	(6.288.634)		
INTANGÍVEL	739.963		
Softwares - Protheus	208.134		
Softwares - Diversos	1.755.849		
Softwares - G-Cob Adm.	824.607		
(-) Amortização Acumulada	(2.048.627)		
ATIVO	29.910.223		
		PATRIMONIO LIQUIDO	(20.223.913)
		CAPITAL SOCIAL	400.000
		Capital integralizado	400.000
		RESULTADO DO EXERCICIO	(1.025.700)
		Resultado do Exercício	(1.025.700)
		LUCROS/PREJUÍZOS ANTERIORES	(20.632.093)
		Lucro / Prejuízos Acumulados	(21.645.550)
		Adiantamento P/ Futuro Aumento de Capital	-
		Lucros Distribuídos á Sócios	-
		Ajuste de Exercícios Anteriores	1.013.458
		AJUSTE DE AVALIAÇÃO PATRIMONIAL	1.033.880
		Avaliação Ativo Imobilizado	1.033.880
		ATIVO	29.910.223

Belo Horizonte, 31 de Maio de 2021.

SERGIO EDUARDO ANDRADE DE FREITAS:72443472604
 Assinado de forma digital por SERGIO EDUARDO ANDRADE DE FREITAS:72443472604
 Dados: 2021.06.14 15:35:15 -03'00'

RODRIGO DE CASTRO QUELOTTI:95284010663
 Assinado de forma digital por RODRIGO DE CASTRO QUELOTTI:95284010663
 Dados: 2021.06.14 15:35:43 -03'00'

HUMBERTO CHAVES DE OLIVEIRA:92398529649
 Assinado de forma digital por HUMBERTO CHAVES DE OLIVEIRA:92398529649
 Dados: 2021.06.14 15:36:33 -03'00'

Global Telet. Telesserv. Cobranças Ltda.
04.342.071/0001-23

Humberto Chaves de Oliveira
CRC-MG.: 096.967/O-0



GLOBAL TELEATENDIMENTO E TELESSERVIÇOS DE COBRANÇAS LTDA.
DEMONSTRAÇÃO DO RESULTADO DO EXERCÍCIO
APURAÇÃO DO RESULTADO EM 31 DE MAIO DE 2021

	ACUMULADO
RECEITA BRUTA	
<i>Receita de Serviços</i>	4.362.754
<i>Credi Shop S/A - Administradora de cartões</i>	462.165
<i>Empresa Gestora de Ativos - EMGEA</i>	627.603
<i>FIDC - NP - PCG - Brasil Multi Carteira</i>	29.109
<i>OMNI Banco S/A</i>	100.127
<i>OMNI S/A Crédito financiamento e investimento</i>	14.339
<i>Rio Tibagi Companhia Securitizadora</i>	2.966
<i>Ativos S/A Securitizadora de Créditos Financeiros</i>	1.385.266
<i>Consumidor final (OMNI)</i>	1.516.705
<i>Agility Gestao e Cobranca Ltda</i>	224.484
Receita com Cobrança Administrativa	4.362.754
DEDUÇÕES DA RECEITA	(413.702)
Impostos incidentes sobre Serviços	(413.702)
RECEITA LÍQUIDA	3.949.053
CUSTOS DOS SERVIÇOS	(4.831.159)
Custos Pessoal	(2.834.147)
Custos alugueis de máquinas e equipamentos	(4.863)
Custos comunicação fixa, móvel, internet, correios e equipamentos de Telefonia	(585.541)
Custos manutenções prediais e de equipamentos	(338.657)
Custos transportes e combustíveis	(1.416)
Custos Depreciação e amortização	(48.393)
Custos cartórios e processos	(702)
Custos Anuncios, Publicidades, jornais e revistas	(12.275)
Custos materiais para Escritório	(543)
Custos Materiais de Limpeza e Conservação	(2.952)
Custos Materiais de copa e cozinha	(5.627)
Custos Materiais de Informatica	(6.597)
Custos Materiais Eletricos	(413)
Custos Viagens e estadias a serviço da empresa	(1.200)
Custos Serviço de segurança Patrimonial	(530)
Custos Serviços prestados por Pessoas Jurídicas	(255.388)
Custos Serviços prestados por Pessoas físicas	(12.723)
Custos Honorarios Advocaticios	(587.257)
Custos Auditoria e Consultoria	(51.990)
Custos processos Trabalhistas	(56.943)
Custos Processos Cíveis	(3.062)
Outros custos Operacionais	(4.941)
Pericias	(15.000)
LUCRO BRUTO	(882.106)
DESPESAS ADMINISTRATIVAS E OUTRAS RECEITAS OPERACIONAIS	(144.437)
DESPESAS ADMINISTRATIVAS	(140.246)
Despesas Com Pessoal	(11.000)
Despesas com impostos e taxas	(18.595)
Despesas com Serviços prestados por Pessoas Jurídicas	(107.195)
Outros Despesas Operacionais	(3.456)
DESPESAS FINANCEIRAS	(7.841)
Juros e Multas a Fornecedores e Clientes	(4.119)
Tarifas Bancárias	(3.723)
RECEITAS FINANCEIRAS	3.651
Rendimentos de Aplicações Financeiras	0
Descontos Financeiros Obtidos	3.651
RESULTADO OPERACIONAL	(1.026.543)
RESULTADO NÃO OPERACIONAL	843
Receitas/ Despesas Não Operacionais	843
RESULTADO ANTES DO IMPOSTO DE RENDA E DA CONTRIB. SOCIAL	(1.025.700)
PROVISÃO PARA IR E CONTRIBUIÇÃO SOCIAL	-
LUCRO LÍQUIDO DO EXERCÍCIO	(1.025.700)
<hr/> Global Teleet. Telesserv. Cobranças Ltda. CNPJ.: 04.342.071/0001-23	
<hr/> Humberto Chaves de Oliveira CRC-MG.: 096.967/O-0	



Empresa: GLOBAL TELEATENDIMENTO E TELESSERVICOS DE COBRANCAS LTDA
C.N.P.J.: 04.342.071/0001-23
Endereço: Rua TAMOIOS, 666, 7 ANDAR, CENTRO, BELO HORIZONTE/MG, CEP 30120-050
Período: 01/05/2021 - 31/05/2021
Insc. Junta Comercial: 31209176453 Data: 19/03/2005
CONSOLIDADO (Empresas: 30,31,32,38)

Folha: 0001
Número livro: 0001
Emissão: 14/06/2021
Hora: 14:30:59

BALANCETE

Código	Classificação	Descrição da conta	Saldo Anterior	Débito	Crédito	Saldo Atual
15	1	ATIVO	30.119.749,46D	4.108.551,85	4.318.078,74	29.910.222,57D
16	1.1	ATIVO CIRCULANTE	4.110.488,52D	3.902.309,80	4.215.416,86	3.797.381,46D
17	1.1.1	ATIVO DISPONIVEL	6.630,10D	2.670.801,79	2.670.532,42	6.899,47D
18	1.1.1.01	CAIXAS	600,00D	501,18	501,18	600,00D
19	1.1.1.01.001	CAIXA - MATRIZ	300,00D	229,90	229,90	300,00D
37	1.1.1.01.019	CAIXA - DIVINOPOLIS 02	300,00D	271,28	271,28	300,00D
40	1.1.1.02	BANCOS CONTA MOVIMENTO	2.556,19D	2.670.300,53	2.670.031,20	2.825,52D
44	1.1.1.02.004	BANCO DO BRASIL AG. 3394 CC 44090-6	28,60D	2.314.986,79	2.314.598,29	417,10D
57	1.1.1.02.017	CAIXA ECONOMICA FEDERAL - CC.000010-2	2.482,93D	67,94	166,94	2.383,93D
1718	1.1.1.02.024	BANCO BRADESCO - AG 3432 C/C 0269001-2	44,66D	355.245,80	355.265,97	24,49D
72	1.1.1.03	APLICACOES FINANCEIRAS	3.473,91D	0,08	0,04	3.473,95D
75	1.1.1.03.003	BANCO SANTANDER - APLIC AUTOMATICA	8,23D	0,00	0,00	8,23D
80	1.1.1.03.008	BANCO SANTANDER	3.067,73D	0,00	0,00	3.067,73D
1650	1.1.1.03.012	BANCO BRADESCO SAL.APLIC.AUTOMATICA	397,95D	0,08	0,04	397,99D
84	1.1.2	CLIENTES	2.397.970,84D	768.875,43	1.130.286,78	2.036.559,49D
85	1.1.2.01	CLIENTES MERCADO INTERNO	2.397.970,84D	768.875,43	1.130.286,78	2.036.559,49D
86	1.1.2.01.001	CLIENTES DIVERSOS	244.265,66D	768.875,43	769.175,67	243.965,42D
87	1.1.2.01.002	(-) VALORES A IDENTIFICAR	12.961,49C	0,00	0,00	12.961,49C
1768	1.1.2.01.005	ADVOCACIA BELINATTI PEREZ	1.083.333,37D	0,00	180.555,55	902.777,82D
1769	1.1.2.01.006	TOLEDO PIZA ADVOGADOS ASSOCIADOS	1.083.333,30D	0,00	180.555,56	902.777,74D
88	1.1.3	CREDITOS DIVERSOS	1.705.887,58D	462.632,58	414.597,66	1.753.922,50D
106	1.1.3.04	OUTROS ADIANTAMENTOS	0,00	310.941,15	310.941,15	0,00
108	1.1.3.04.002	ADIANTAMENTOS A CLIENTES (REEMBOLSAVEL)	0,00	309.757,78	309.757,78	0,00
115	1.1.3.04.009	ADIANTAMENTO OFFICE	0,00	1.183,37	1.183,37	0,00
117	1.1.3.05	IMPOSTOS A RECUPERAR	1.672.120,52D	14.136,45	6.479,18	1.679.777,79D
118	1.1.3.05.001	IRRF	332.085,51D	5.882,15	0,00	337.967,66D
128	1.1.3.05.003	COFINS RETIDO NA FONTE	0,02D	5.325,35	5.325,35	0,02D
129	1.1.3.05.004	PIS RETIDO NA FONTE	0,00	1.153,83	1.153,83	0,00
130	1.1.3.05.005	CONTRIBUICAO SOCIAL A COMPENSAR	88.273,96D	1.775,12	0,00	90.049,08D
132	1.1.3.05.007	IRRF S/ APLICACAO FINANCEIRA	29.271,70D	0,00	0,00	29.271,70D
133	1.1.3.05.008	IRPJ SALDO NEGATIVO DE 2014	119,76D	0,00	0,00	119,76D
134	1.1.3.05.009	CSLL - SALDO NEGATIVO DE 2014	37.859,52D	0,00	0,00	37.859,52D
135	1.1.3.05.010	IRPJ - SALDO NEGATIVO DE 2015	49.793,18D	0,00	0,00	49.793,18D
136	1.1.3.05.011	CSLL - SALDO NEGATIVO DE 2015	35.279,40D	0,00	0,00	35.279,40D
137	1.1.3.05.012	CSLL - SALDO NEGATIVO DE 2016	194.421,69D	0,00	0,00	194.421,69D
1	1.1.3.05.013	IRPJ - SALDO NEGATIVO DE 2016	312.218,81D	0,00	0,00	312.218,81D
2	1.1.3.05.014	CSLL - SALDO NEGATIVO DE 2017	227.706,36D	0,00	0,00	227.706,36D
3	1.1.3.05.015	IRPJ - SALDO NEGATIVO DE 2017	365.090,61D	0,00	0,00	365.090,61D
138	1.1.3.06	BLOQUEIOS/ DEPOSITOS JUDICIAIS	14.048,06D	93.107,26	93.107,26	14.048,06D
139	1.1.3.06.001	BLOQUEIOS JUDICIAIS	14.048,06D	123,97	123,97	14.048,06D
140	1.1.3.06.002	DEPOSITOS RECURSAIS	0,00	92.983,29	92.983,29	0,00
146	1.1.3.08	DESPESAS PAGAS ANTECIPADAMENTE	19.719,00D	44.447,72	4.070,07	60.096,65D
147	1.1.3.08.001	PREMIOS DE SEGUROS A APROPRIAR	16.999,00D	0,00	0,00	16.999,00D
1668	1.1.3.08.006	ADIANTAMENTO DESPESA ALIMENTAÇÃO	2.720,00D	44.447,72	4.070,07	43.097,65D
152	1.2	ATIVO NAO CIRCULANTE	26.009.260,94D	206.242,05	102.661,88	26.112.841,11D
153	1.2.1	ATIVO REALIZAVEL A LONGO PRAZO	24.765.677,08D	206.242,05	92.983,29	24.878.935,84D
159	1.2.1.03	EMPRESTIMOS A TERCEIROS	1.150.038,99D	0,00	0,00	1.150.038,99D
1735	1.2.1.03.004	CRISTIANO AYRES DE FIGUEIREDO	1.150.038,99D	0,00	0,00	1.150.038,99D
163	1.2.1.04	ADIANTAMENTO/ EMPRESTIMO A SOCIOS LP	9.818.485,80D	0,00	0,00	9.818.485,80D
164	1.2.1.04.001	SERGIO EDUARDO ANDRADE DE FREITAS	4.862.060,76D	0,00	0,00	4.862.060,76D
165	1.2.1.04.002	RODRIGO DE CASTRO QUELOTTI	4.956.425,04D	0,00	0,00	4.956.425,04D
167	1.2.1.05	BLOQUEIOS / DEPOSITOS JUDICIAIS LP	9.946.451,91D	0,00	92.983,29	9.853.468,62D
168	1.2.1.05.001	BLOQUEIOS JUDICIAIS	3.099,71D	0,00	0,00	3.099,71D
169	1.2.1.05.002	DEPOSITOS RECURSAIS	8.056.014,41D	0,00	92.983,29	7.963.031,12D
170	1.2.1.05.003	GARANTIAS DE JUIZO	1.887.337,79D	0,00	0,00	1.887.337,79D
1730	1.2.1.06	OUTROS ADIANTAMENTOS LP	3.850.700,38D	206.242,05	0,00	4.056.942,43D
1731	1.2.1.06.001	ADIANTAMENTO FORNECEDORES LP	1.937.873,96D	0,00	0,00	1.937.873,96D
1732	1.2.1.06.002	ADIANTAMENTO REEMBOLSAVEL LP	639.504,65D	205.058,68	0,00	844.563,33D
1733	1.2.1.06.003	ADIANTAMENTO COM COMUNICAÇÃO LP	388.600,24D	0,00	0,00	388.600,24D
1734	1.2.1.06.004	ADIANTAMENTO OFFICE LP	884.721,53D	1.183,37	0,00	885.904,90D



Empresa: GLOBAL TELEATENDIMENTO E TELESSERVICOS DE COBRANCAS LTDA
C.N.P.J.: 04.342.071/0001-23
Endereço: Rua TAMOIOS, 666, 7 ANDAR, CENTRO, BELO HORIZONTE/MG, CEP 30120-050
Período: 01/05/2021 - 31/05/2021
Insc. Junta Comercial: 31209176453 Data: 19/03/2005
CONSOLIDADO (Empresas: 30,31,32,38)

Folha: 0002
Número livro: 0001
Emissão: 14/06/2021
Hora: 14:30:59

BALANCETE

Código	Classificação	Descrição da conta	Saldo Anterior	Débito	Crédito	Saldo Atual
174	1.2.3	ATIVO PERMANENTE	1.243.583,86D	0,00	9.678,59	1.233.905,27D
183	1.2.3.01	IMOBILIZADO	6.782.576,09D	0,00	0,00	6.782.576,09D
184	1.2.3.01.001	INSTALACOES ELETRICAS	188.949,55D	0,00	0,00	188.949,55D
185	1.2.3.01.002	FERRAMENTAS	40.176,28D	0,00	0,00	40.176,28D
186	1.2.3.01.003	MAQUINAS E EQUIPAMENTOS	716.509,97D	0,00	0,00	716.509,97D
188	1.2.3.01.005	MOVEIS E UTENSILIOS	1.482.874,05D	0,00	0,00	1.482.874,05D
189	1.2.3.01.006	COMPUTADORES E PERIFERICOS	2.650.855,45D	0,00	0,00	2.650.855,45D
190	1.2.3.01.007	EQUIPAMENTOS DE INFORMATICA	1.667.416,48D	0,00	0,00	1.667.416,48D
193	1.2.3.01.010	INSTALACOES PREDIAIS	12.265,85D	0,00	0,00	12.265,85D
194	1.2.3.01.011	MELHORIA EM IMOVEL DE TERCEIROS	23.528,46D	0,00	0,00	23.528,46D
196	1.2.3.02	DEPRECIACOES	6.278.955,32C	0,00	9.678,59	6.288.633,91C
197	1.2.3.02.001	(-) DEPRECIACOES DE INST. ELETRICAS	177.474,07C	0,00	1.574,58	179.048,65C
198	1.2.3.02.002	(-) DEPRECIACOES DE FERRAMENTAS	40.176,11C	0,00	0,00	40.176,11C
199	1.2.3.02.003	(-) DEPRECIACOES DE MAQ. E EQUIPAMENTO	609.215,29C	0,00	1.164,56	610.379,85C
201	1.2.3.02.005	(-) DEPRECIACOES DE MOVEIS E UTENSILIO	1.107.003,07C	0,00	6.714,12	1.113.717,19C
202	1.2.3.02.006	(-) DEPRECIACOES DE COMPUTADORES E PER	2.639.363,42C	0,00	225,33	2.639.588,75C
203	1.2.3.02.007	(-) DEPRECIACOES DE EQUIP. DE INFORMAT	1.667.416,48C	0,00	0,00	1.667.416,48C
204	1.2.3.02.008	(-) AMORTIZACOES DE SOFTWARES DIVERSOS	103,93C	0,00	0,00	103,93C
205	1.2.3.02.009	(-) AMORTIZACAO SOFTWARE - PROTHEUS	2.408,64C	0,00	0,00	2.408,64C
206	1.2.3.02.010	(-) DEPRECIACAO DE INSTAL. PREDIAIS	12.265,85C	0,00	0,00	12.265,85C
207	1.2.3.02.011	(-) DEPRECIACAO DE MELHORIA EM IMOV. T	23.528,46C	0,00	0,00	23.528,46C
208	1.2.3.03	INTANGIVEL	2.788.590,24D	0,00	0,00	2.788.590,24D
209	1.2.3.03.001	SOFTWARES PROTHEUS	208.134,39D	0,00	0,00	208.134,39D
210	1.2.3.03.002	SOFTWARES DIVERSOS	1.755.848,66D	0,00	0,00	1.755.848,66D
211	1.2.3.03.003	G - COB ADM	824.607,19D	0,00	0,00	824.607,19D
212	1.2.3.04	AMORTIZACOES	2.048.627,15C	0,00	0,00	2.048.627,15C
213	1.2.3.04.001	(-) AMORT. DE SOFTWARES - PROTHEUS	194.055,46C	0,00	0,00	194.055,46C
214	1.2.3.04.002	(-) ARMOT. DE SOFTWARES - DIVERSOS	1.854.571,69C	0,00	0,00	1.854.571,69C
216	2	PASSIVO	30.119.749,46C	6.616.232,37	6.643.445,14	30.146.962,23C
217	2.1	CIRCULANTE	3.159.280,69C	2.347.234,34	2.493.445,14	3.305.491,49C
218	2.1.1	CIRCULANTE	3.159.280,69C	2.347.234,34	2.493.445,14	3.305.491,49C
219	2.1.1.01	FORNECEDORES NO PAIS	369.491,20C	380.953,59	377.644,48	366.182,09C
241	2.1.1.01.014	EMIVE PATRULHA 24HS LTDA	760,00C	0,00	0,00	760,00C
264	2.1.1.01.037	CONSORCIO OTIMO DE BILHETAGEM E OTIMO	0,00	11,46	11,46	0,00
266	2.1.1.01.039	TOTVS S/A	861,94C	0,00	0,00	861,94C
296	2.1.1.01.061	CONSORCIO OP DE TRANSP COL MUN	0,00	54,77	54,77	0,00
360	2.1.1.01.117	COMPANHIA BRASILEIRA DE SOLUCOES E SERVI	0,00	1.481,12	1.481,12	0,00
376	2.1.1.01.133	LOCWEB SERVICOS DE INTERNET S.A	0,00	964,77	964,77	0,00
394	2.1.1.01.151	MASTER TURISMO LTDA	36,39C	0,00	0,00	36,39C
397	2.1.1.01.154	RUBENS LANNA DE SIQUEIRA	0,00	1.650,00	1.650,00	0,00
418	2.1.1.01.167	ALGAR MULTIMIDA S/A	10.976,02C	7.111,90	7.176,69	11.040,81C
442	2.1.1.01.191	IMAGECOLOR GRAFICA DIGITAL LTDA	23,07C	0,00	0,00	23,07C
448	2.1.1.01.197	JB PALACE HOTEL LTDA	0,00	1.187,00	1.187,00	0,00
494	2.1.1.01.235	CLARO S/A - BELO HORIZONTE	13.283,43C	0,00	0,00	13.283,43C
527	2.1.1.01.260	CLARO S/A - NATAL	2.367,36C	0,00	0,00	2.367,36C
545	2.1.1.01.278	ADVOCACIA MACIEL	57.902,33C	15.829,39	17.207,03	59.279,97C
547	2.1.1.01.280	ELETRICA BEMARQ CENTER LTDA	0,00	300,00	300,00	0,00
621	2.1.1.01.346	THYSSENKRUPP ELEVADORES SA	3.025,05C	0,00	0,00	3.025,05C
653	2.1.1.01.370	UNIMED BH COOP. DE TRAB MEDICO	27.296,23C	8.953,78	9.719,17	28.061,62C
690	2.1.1.01.399	GEEC-GRUPO EDUCACAO ETICA E CIDADANIA	9.839,00C	0,00	0,00	9.839,00C
714	2.1.1.01.423	CLARO SA	199,67C	0,00	0,00	199,67C
814	2.1.1.01.507	UNIMED DIVINOPOLIS C.T.M LTDA	7.004,99C	7.004,99	2.308,45	2.308,45C
973	2.1.1.01.642	MOURA TAVARES FIGUEIREDO	12.898,93C	0,00	0,00	12.898,93C
976	2.1.1.01.645	CLARO S/A	5,99C	0,00	0,00	5,99C
982	2.1.1.01.651	AMORIM E SALLES SOCIEDADE DE ADVOGADOS	0,00	23.000,00	46.000,00	23.000,00C
985	2.1.1.01.654	ALGAR MULTIMIDA S/A	26.697,25C	0,00	0,00	26.697,25C
986	2.1.1.01.655	ARQUIVAR TECNOLOGIA EIRELI - EPP	0,00	4.502,10	4.502,10	0,00
1011	2.1.1.01.680	CALLTECH TECNOLOGIA E SERVICOS ELETRONIC	1.263,50C	0,00	0,00	1.263,50C
1037	2.1.1.01.698	OSLOS SYSTEMS TECNOLOGIA LTDA	0,00	53.705,00	53.705,00	0,00
1038	2.1.1.01.699	MITHINSTAL SERVICOS DE INSTALACOES LTDA	7.144,82C	7.144,82	15.022,58	15.022,58C
1045	2.1.1.01.706	FBO TELECOM EIRELI - ME	10.000,00C	0,00	0,00	10.000,00C
1568	2.1.1.01.715	CLARO S.A	37.700,18C	791,13	791,13	37.700,18C
1570	2.1.1.01.717	LEMIT TECNOLOGIA DA INFORMACAO LTDA	0,00	5.210,71	5.210,71	0,00
1581	2.1.1.01.727	TIM S.A BELO HORIZONTE	0,00	499,92	499,92	0,00
1584	2.1.1.01.730	MERIT PLAZA HOTEL LTDA	368,20C	0,00	0,00	368,20C
1594	2.1.1.01.737	MINASCOPY NACIONAL LTDA	902,53C	902,53	0,00	0,00
1597	2.1.1.01.740	REDE CIDADADA	1.491,00C	0,00	0,00	1.491,00C
1607	2.1.1.01.749	WSO TELECOMUNICACOES EIRELI	0,00	8.377,97	8.377,97	0,00



Empresa: GLOBAL TELEATENDIMENTO E TELESSERVICOS DE COBRANCAS LTDA
C.N.P.J.: 04.342.071/0001-23
Endereço: Rua TAMOIOS, 666, 7 ANDAR, CENTRO, BELO HORIZONTE/MG, CEP 30120-050
Período: 01/05/2021 - 31/05/2021
Insc. Junta Comercial: 31209176453 Data: 19/03/2005
CONSOLIDADO (Empresas: 30,31,32,38)

Folha: 0003
Número livro: 0001
Emissão: 14/06/2021
Hora: 14:30:59

BALANCETE

Código	Classificação	Descrição da conta	Saldo Anterior	Débito	Crédito	Saldo Atual
1615	2.1.1.01.757	MATIZ IMPRESSAO DIGITAL LTDA	127,00C	0,00	0,00	127,00C
1616	2.1.1.01.758	SAFETEC INFORMATICA LTDA	0,00	1.633,92	1.633,92	0,00
1617	2.1.1.01.759	SKYMAIL SERVIÇOS DE COMP. DIGITA LTDA	1.103,50C	1.103,50	1.112,00	1.112,00C
1618	2.1.1.01.760	E M AGUIAR JUNIOR GERENCIAMENTO DE ARQUI	33.312,54C	3.402,32	1.546,23	31.456,45C
1622	2.1.1.01.764	SEG CONSULTORIA LTDA	3.502,50C	1.200,00	1.200,00	3.502,50C
1630	2.1.1.01.772	ARTRADE BRASIL EIRELI EPP	1.444,94C	0,00	0,00	1.444,94C
1631	2.1.1.01.773	ALEXANDRE PAPINI NOTINI CANAAN TAVARES	0,00	27.000,00	27.000,00	0,00
1647	2.1.1.01.788	BRASIL EQUIPAMENTOS CONTRA INCENDIO LTDA	17,30C	0,00	0,00	17,30C
1655	2.1.1.01.792	MORADA DO SOL SERVIÇOS ADMINISTRATIVOS	0,00	24.916,66	24.916,66	0,00
1656	2.1.1.01.793	LEONARDO AUGUSTO POMPEU CAVALCANTI	0,00	21.437,09	21.437,09	0,00
1657	2.1.1.01.794	DAVID DE SOUZA ZEITUNE	0,00	360,00	360,00	0,00
1664	2.1.1.01.801	ETEAC SERVIÇOS S/S	0,00	8.000,00	8.000,00	0,00
1662	2.1.1.01.806	DIVIQUIMICA INDUSTRIA E COM.LTDA	0,00	0,00	516,10	516,10C
1670	2.1.1.01.808	KUBITSCHEK PLAZA HOTEL	378,40C	0,00	0,00	378,40C
1674	2.1.1.01.812	COMERCIAL REALMINAS EIRELLI-ME	1.211,96C	1.211,96	1.170,98	1.170,98C
1676	2.1.1.01.814	R1 TECH TECNOLOGIA EM INFORMATICA LTDA	27.164,83C	70.669,88	43.505,05	0,00
1677	2.1.1.01.815	OTK SISTEMAS DE INFORMATICA LTDA	0,00	657,00	657,00	0,00
1679	2.1.1.01.816	ALGAR TELECOM S/A	0,00	798,04	798,04	0,00
1683	2.1.1.01.821	UNE ASSESSORIA CONTABIL E EMPRESARIAL LTDA	0,00	3.000,00	3.000,00	0,00
1686	2.1.1.01.822	DANTAS MEIRA E ALBUQUERQUE ADVOGADOS ASSOCIADOS	50.000,00C	25.000,00	25.000,00	50.000,00C
1687	2.1.1.01.823	ALGAR MULTIMIDIA S/A	2.791,91C	1.475,64	1.545,56	2.861,83C
1696	2.1.1.01.832	CEU - CENTRAL DE ENCOMENDAS URGENTES LTDA	100,00C	0,00	0,00	100,00C
1697	2.1.1.01.833	MAURO WILSON SARAIVA SILVA	0,00	2.966,00	2.966,00	0,00
1704	2.1.1.01.836	VITAL SEGURANÇA E MEDICINA DO TRABALHO LTDA	0,00	1.504,28	1.504,28	0,00
1705	2.1.1.01.837	SUPERMERCADO SUPER MAP LTDA	0,00	307,49	307,49	0,00
1707	2.1.1.01.839	LILIAN INES CARVALHO ARAUJO	0,00	4.100,00	4.100,00	0,00
1712	2.1.1.01.844	ATOMO PRESTACAO DE SERVICOS E COMERCIO L	5.455,00C	0,00	0,00	5.455,00C
1713	2.1.1.01.845	MKC COMERCIO SERVIÇOS LTDA	0,00	154,00	154,00	0,00
1724	2.1.1.01.853	BURITIS CARTUCHOS	420,00C	0,00	100,00	520,00C
1725	2.1.1.01.854	AMERICAN TOWER DO BRASIL - COMUNICAÇÃO	2.760,00C	2.760,00	2.760,00	2.760,00C
1726	2.1.1.01.855	AGUIA SERVICOS DE MONITORAMENTO	0,00	107,51	107,51	0,00
1727	2.1.1.01.856	MICHEL COSTA COUTO	0,00	5.750,00	5.750,00	0,00
1728	2.1.1.01.857	FENIX INOVAÇÃO E TECNOLOGIA	85,88C	178,00	178,00	85,88C
1744	2.1.1.01.862	EDM2 ADMINISTRAÇÃO EM MARKETING DIGITAL EIRELI	0,00	1.730,00	1.730,00	0,00
1757	2.1.1.01.863	CARINE MURTA SOCIEDADE INDIVIDUAL DE ADVOCACIA	4.050,00C	5.650,00	1.600,00	0,00
1758	2.1.1.01.864	PATOLOGIA CLINICA DR GERALDO LUSTOSA CABRAL LTDA	317,68C	0,00	0,00	317,68C
1761	2.1.1.01.866	SAMPRE LIMITADA	65,00C	0,00	0,00	65,00C
1772	2.1.1.01.873	DANIELA PAULA REIS 08809349644	0,00	2.250,00	2.250,00	0,00
1773	2.1.1.01.874	PINNACOLO GAMES LTDA	0,00	3.230,00	3.230,00	0,00
1777	2.1.1.01.878	MERCADO PUBLICO SISTEMA S/A	0,00	0,00	2.000,00	2.000,00C
1778	2.1.1.01.879	EMPREENDEDORISMO LEGAL PRODUTORA DE CONTEUDO E	1.607,88C	778,24	0,00	829,64C
1779	2.1.1.01.880	SA ESTADO DE MINAS	480,00C	0,00	0,00	480,00C
1784	2.1.1.01.884	SERVICE MARKETING EIRELLI	1.047,00C	0,00	0,00	1.047,00C
1797	2.1.1.01.894	SET SERVIÇOS TECNICOS EM INFORMATICA LTDA	0,00	59,70	59,70	0,00
1798	2.1.1.01.895	EXPRESSO X LOG, E TRANSP. DE CARGAS EIRELI	0,00	0,00	400,00	400,00C
1799	2.1.1.01.896	PETHERSON GONCALVES DE MELO	0,00	1.330,00	1.330,00	0,00
1800	2.1.1.01.897	SIGAVOXONE TELEFONIA E COMUNICACAO LTDA	0,00	7.409,00	7.409,00	0,00
1802	2.1.1.01.898	RAFAEL PARDINI DA COSTA	0,00	140,00	140,00	0,00
1050	2.1.1.02	OBRIGACOES SOCIAIS A PAGAR	2.301.468,23C	737.280,96	877.946,19	2.442.133,46C
1051	2.1.1.02.001	ORDENADOS E SALARIOS A PAGAR	309,773,00C	563,393,77	555.189,77	301.569,00C
1052	2.1.1.02.002	FGTS A PAGAR	31.498,77C	31.602,86	30.406,36	30.302,27C
1053	2.1.1.02.003	INSS A PAGAR	1.144.685,72C	9.853,24	84.984,34	1.219.816,82C
1055	2.1.1.02.005	IRRF A RECOLHER DE ASSALARIADOS	16.676,09C	9.620,82	9.459,06	16.514,33C
1056	2.1.1.02.006	PROVISAO DE FERIAS E ENCARGOS A PAGAR	616.289,49C	37.764,57	81.135,09	659.660,01C
1057	2.1.1.02.007	PROVISAO DE 13 E ENCARGOS A PAGAR	109.681,44C	3.336,92	33.104,79	139.449,31C
1058	2.1.1.02.008	PRO-LABORE	72.863,72C	243,00	2.201,00	74.821,72C
1061	2.1.1.02.011	FERIAS A PAGAR	0,00	37.764,57	37.764,57	0,00
1066	2.1.1.02.016	RESCISOES A PAGAR	0,00	28.317,45	28.317,45	0,00
1700	2.1.1.02.017	PROCESSOS TRABALHISTAS	0,00	15.383,76	15.383,76	0,00
1067	2.1.1.03	CREDITOS JUNTO A TERCEIROS	1.467,00C	912.107,00	911.394,00	754,00C
1070	2.1.1.03.003	EMPRESTIMO CONSIGNADO	1.467,00C	1.467,00	754,00	754,00C
1585	2.1.1.03.107	EMPRESTIMOS GLOBAL TECH	0,00	910.640,00	910.640,00	0,00
1101	2.1.1.04	IMPOSTOS A PAGAR/RECOLHER	486.854,26C	48.046,74	57.614,42	496.421,94C
1103	2.1.1.04.002	COFINS A PAGAR	173.104,67C	5.325,35	23.552,29	191.331,61C
1104	2.1.1.04.003	IRRF A PAGAR DE TERCEIROS	1.385,53C	1.284,43	1.218,43	1.319,53C
1105	2.1.1.04.004	ISSQN A PAGAR	46.219,51C	23.319,24	22.222,99	45.123,26C
1106	2.1.1.04.005	PIS A PAGAR	37.474,97C	1.153,83	5.103,00	41.424,14C
1107	2.1.1.04.006	RETENCOES SOCIAIS A PAGAR - TERCEIROS	3.970,96C	4.000,38	3.736,89	3.707,47C
1111	2.1.1.04.010	ISSQN A PAGAR DE TERCEIROS	2.821,22C	4.074,71	1.780,82	527,33C



Empresa: GLOBAL TELEATENDIMENTO E TELESSERVICOS DE COBRANCAS LTDA
C.N.P.J.: 04.342.071/0001-23
Endereço: Rua TAMOIOS, 666, 7 ANDAR, CENTRO, BELO HORIZONTE/MG, CEP 30120-050
Período: 01/05/2021 - 31/05/2021
Insc. Junta Comercial: 31209176453 **Data:** 19/03/2005
CONSOLIDADO (Empresas: 30,31,32,38)

Folha: 0004
Número livro: 0001
Emissão: 14/06/2021
Hora: 14:30:59

BALANCETE

Código	Classificação	Descrição da conta	Saldo Anterior	Débito	Crédito	Saldo Atual
1113	2.1.1.04.012	PARCELAMENTO FEDERAL ADMINISTRATIVO	147.469,89C	1.877,20	0,00	145.592,69C
1114	2.1.1.04.013	PARCELAMENTO PREVIDENCIARIO CP	70.888,41C	4.267,26	0,00	66.621,15C
1745	2.1.1.04.016	PARCELAMENTO FGTS CP	3.519,10C	2.744,34	0,00	774,76C
1117	2.1.1.05	ADIANTAMENTO DE CLIENTES	0,00	268.846,05	268.846,05	0,00
1118	2.1.1.05.001	ADIANTAMENTO DE CLIENTES DIVERSOS	0,00	268.846,05	268.846,05	0,00
1136	2.2	PASSIVO NAO CIRCULANTE	42.797.642,12C	118.998,03	4.150.000,00	46.828.644,09C
1137	2.2.1	PASSIVO EXIGIVEL A LONGO PRAZO	42.797.642,12C	118.998,03	4.150.000,00	46.828.644,09C
1138	2.2.1.01	EMPRESTIMOS E FINANCIAMENTOS	5.764.014,09C	0,00	4.150.000,00	9.914.014,09C
1140	2.2.1.01.002	EMPRESTIMOS A PAGAR DE SOCIOS	0,00	0,00	4.150.000,00	4.150.000,00C
1141	2.2.1.01.003	CARTAO BNDES - LONGO PRAZO	122.416,87C	0,00	0,00	122.416,87C
1142	2.2.1.01.004	EMPRESTIMOS BANCO ITAU	2.597.281,45C	0,00	0,00	2.597.281,45C
1145	2.2.1.01.007	EMPRESTIMO BANCO BRADESCO - LP	997.385,00C	0,00	0,00	997.385,00C
1748	2.2.1.01.008	EMPRESTIMO BANCO BRADESCO SALARIO LP	20.339,98C	0,00	0,00	20.339,98C
1749	2.2.1.01.009	EMPRESTIMO CONSIGNADO LP	36.028,26C	0,00	0,00	36.028,26C
1750	2.2.1.01.010	CONTA GARANTIDA BRADESCO LP	61,23C	0,00	0,00	61,23C
1751	2.2.1.01.011	CONTA GARANTIDA SANTANDER LP	461.324,87C	0,00	0,00	461.324,87C
1752	2.2.1.01.012	CONTA GARANTIDA ITAU LP	302.989,20C	0,00	0,00	302.989,20C
1753	2.2.1.01.013	EMPRESTIMO TECH LP	1.264.124,14C	0,00	0,00	1.264.124,14C
1754	2.2.1.01.014	EMPRESTIMO GLOBAL ALIMENTOS	14.804,28C	0,00	0,00	14.804,28C
1148	2.2.1.01.099	(-) JUROS A TRANSCORRER BNDES - LP	33.888,55D	0,00	0,00	33.888,55D
1151	2.2.1.01.102	(-) JUROS A TRANSCORRER BANCO ITAU	15.796,19D	0,00	0,00	15.796,19D
1152	2.2.1.01.103	(-) IOF A TRANSC. S/ EMPRESTIMO BANCARIO	2.155,97D	0,00	0,00	2.155,97D
1153	2.2.1.01.104	(-) T.A.C. SOBRE EMPRESTIMOS BANCARIOS	833,26D	0,00	0,00	833,26D
1154	2.2.1.01.105	(-) JUROS A TRANSCORRER BANCO BRADESCO	67,22D	0,00	0,00	67,22D
1155	2.2.1.02	IMPOSTOS A PAGAR/RECOLHER	26.654.021,35C	0,00	0,00	26.654.021,35C
1156	2.2.1.02.001	PARCELAMENTO ISSQN	1.851.468,09C	0,00	0,00	1.851.468,09C
1157	2.2.1.02.002	PARCELAMENTO FEDERAL - REFIS - LP	6.892.625,54C	0,00	0,00	6.892.625,54C
1158	2.2.1.02.003	PARCELAMENTO FEDERAL ADMINISTRATIVO - LP	7.331.615,61C	0,00	0,00	7.331.615,61C
1159	2.2.1.02.004	PARCELAMENTO PREVIDENCIARIO LP	8.028.415,37C	0,00	0,00	8.028.415,37C
1160	2.2.1.02.005	PARCELAMENTO REFIS - PERT - 2017 LP	1.216.129,53C	0,00	0,00	1.216.129,53C
1161	2.2.1.02.006	PARC. REFIS - PERT PREVIDENCIARIO LP	573.904,82C	0,00	0,00	573.904,82C
1740	2.2.1.02.007	PARCELAMENTO FGTS LP	692.212,59C	0,00	0,00	692.212,59C
1755	2.2.1.02.008	PARCELAMENTO CONTRIBUIÇÃO SINDICAL A LP	67.649,80C	0,00	0,00	67.649,80C
1736	2.2.1.03	FORNECEDORES NO PAIS LP	6.633.734,13C	0,00	0,00	6.633.734,13C
1737	2.2.1.03.001	FORNECEDORES RJ	6.633.734,13C	0,00	0,00	6.633.734,13C
1738	2.2.1.04	ADIANTAMENTOS DE CLIENTES LP	3.745.872,55C	118.998,03	0,00	3.626.874,52C
1739	2.2.1.04.001	ADIANTAMENTOS DE CLIENTES DIVERSOS LP	3.745.872,55C	118.998,03	0,00	3.626.874,52C
1162	2.3	PATRIMONIO LIQUIDO	15.837.173,35D	4.150.000,00	0,00	19.987.173,35D
1163	2.3.1	CAPITAL SOCIAL	4.550.000,00C	4.150.000,00	0,00	400.000,00C
1164	2.3.1.01	CAPITAL SOCIAL SUBSCRITO	400.000,00C	0,00	0,00	400.000,00C
1165	2.3.1.01.001	SERGIO EDUARDO ANDRADE DE FREITAS	232.575,00C	0,00	0,00	232.575,00C
1166	2.3.1.01.002	RODRIGO DE CASTRO QUELOTTI	167.425,00C	0,00	0,00	167.425,00C
1178	2.3.1.03	ADIANTAMENTO P FUTURO AUMENTO DE CAPITAL	4.150.000,00C	4.150.000,00	0,00	0,00
1179	2.3.1.03.001	SERGIO EDUARDO ANDRADE DE FREITAS	2.950.000,00C	2.950.000,00	0,00	0,00
1180	2.3.1.03.002	RODRIGO DE CASTRO QUELOTTI	1.200.000,00C	1.200.000,00	0,00	0,00
1181	2.3.2	LUCRO / PREJUIZO ACUMULADO	21.421.053,48D	0,00	0,00	21.421.053,48D
1182	2.3.2.01	LUCROS OU PREJUIZOS	21.421.053,48D	0,00	0,00	21.421.053,48D
1191	2.3.2.01.001	LUCROS/ PREJUIZOS ACUMULADOS	21.645.550,45D	0,00	0,00	21.645.550,45D
1192	2.3.2.01.002	LUCROS/ PREJUIZO DO EXERCICIO	788.960,67D	0,00	0,00	788.960,67D
1195	2.3.2.01.005	AJUSTE DE EXERCICIOS ANTERIORES	1.013.457,64C	0,00	0,00	1.013.457,64C
1203	2.3.3	AJUSTE AVALIACAO PATRIMONIAL	1.033.880,13C	0,00	0,00	1.033.880,13C
1204	2.3.3.01	AJUSTE AVALIACAO PATRIMONIAL	1.033.880,13C	0,00	0,00	1.033.880,13C
1205	2.3.3.01.001	AJUSTE DE AVALIACAO PATRIMONIAL	1.033.880,13C	0,00	0,00	1.033.880,13C
1206	3	RECEITAS	0,00	74.293,27	783.011,97	708.718,70C
1207	3.1	RECEITAS OPERACIONAIS	0,00	74.293,27	783.011,88	708.718,61C
1208	3.1.1	RECEITA COM SERVICOS	0,00	0,00	783.011,88	783.011,88C
1209	3.1.1.01	RECEITA PRESTACAO DE SERVICOS	0,00	0,00	783.011,88	783.011,88C
1210	3.1.1.01.001	RECEITA PRESTACAO DE SERVICOS BELO HORIZ	0,00	0,00	253.477,09	253.477,09C
1211	3.1.1.01.002	RECEITA PRESTACAO DE SERVICOS DIVINOPOLI	0,00	0,00	529.534,79	529.534,79C
1231	3.1.2	DEDUCOES DA RECEITA BRUTA	0,00	74.293,27	0,00	74.293,27D
1232	3.1.2.01	IMPOSTOS INCIDENTES SOBRE SERVICOS	0,00	74.293,27	0,00	74.293,27D



Empresa: GLOBAL TELEATENDIMENTO E TELESSERVICOS DE COBRANCAS LTDA
C.N.P.J.: 04.342.071/0001-23
Endereço: Rua TAMOIOS, 666, 7 ANDAR, CENTRO, BELO HORIZONTE/MG, CEP 30120-050
Período: 01/05/2021 - 31/05/2021
Insc. Junta Comercial: 31209176453 Data: 19/03/2005
CONSOLIDADO (Empresas: 30,31,32,38)

Folha: 0005
Número livro: 0001
Emissão: 14/06/2021
Hora: 14:30:59

BALANCETE

Código	Classificação	Descrição da conta	Saldo Anterior	Débito	Crédito	Saldo Atual
1233	3.1.2.01.001	PIS	0,00	5.089,58	0,00	5.089,58D
1234	3.1.2.01.002	COFINS	0,00	23.490,35	0,00	23.490,35D
1235	3.1.2.01.003	ISSQN	0,00	22.222,99	0,00	22.222,99D
1236	3.1.2.01.004	INSS SOBRE RECEITA	0,00	23.490,35	0,00	23.490,35D
1237	3.2	OUTRAS RECEITAS OPERACIONAIS	0,00	0,00	0,09	0,09C
1238	3.2.1	RECEITAS FINANCEIRAS	0,00	0,00	0,09	0,09C
1247	3.2.1.01	RENDIMENTOS / DESCONTOS OBTIDOS	0,00	0,00	0,09	0,09C
1248	3.2.1.01.001	RENDIMENTOS DE APLICACOES FINANCEIRAS	0,00	0,00	0,08	0,08C
1249	3.2.1.01.002	DESCONTOS FINANCEIROS OBTIDOS	0,00	0,00	0,01	0,01C
1264	4	CUSTOS	0,00	1.115.591,05	200.487,61	915.103,44D
1265	4.1	CUSTOS OPERACIONAIS	0,00	1.115.591,05	200.487,61	915.103,44D
1266	4.1.1	CUSTOS COM PESSOAL	0,00	735.124,75	200.487,61	534.637,14D
1267	4.1.1.01	SALARIOS E ORDENADOS	0,00	548.675,33	161.296,43	387.378,90D
1268	4.1.1.01.001	ORDENADOS E SALARIOS	0,00	489.808,30	154.015,37	335.792,93D
1269	4.1.1.01.002	COMISSOES	0,00	35.697,27	0,00	35.697,27D
1270	4.1.1.01.003	GRATIFICACOES / PREMIACOES / BONUS	0,00	7.040,00	0,00	7.040,00D
1271	4.1.1.01.004	HORAS EXTRAS	0,00	6.218,78	0,00	6.218,78D
1272	4.1.1.01.005	INDENIZACOES E AVISOS PREVIOS	0,00	199,34	0,00	199,34D
1274	4.1.1.01.007	SALARIO FAMILIA	0,00	7.926,37	7.281,06	645,31D
1275	4.1.1.01.008	AUXILIO CRECHE	0,00	1.227,90	0,00	1.227,90D
1276	4.1.1.01.009	ABONOS	0,00	557,37	0,00	557,37D
1278	4.1.1.02	CUSTOS COM INSS / FGTS	0,00	75.054,12	645,31	74.408,81D
1279	4.1.1.02.001	INSS	0,00	36.334,70	645,31	35.689,39D
1280	4.1.1.02.002	FGTS	0,00	38.719,42	0,00	38.719,42D
1281	4.1.1.03	PROVISOES DE FERIAS/13 SALARIO E ENCARGO	0,00	66.560,24	10.734,52	55.825,72D
1282	4.1.1.03.001	PROVISOES DE FERIAS	0,00	38.741,10	10.734,52	28.006,58D
1283	4.1.1.03.002	PROVISOES DE 13 SALARIO	0,00	27.819,14	0,00	27.819,14D
1284	4.1.1.04	OUTROS CUSTOS COM PESSOAL	0,00	44.835,06	27.811,35	17.023,71D
1285	4.1.1.04.001	VALE TRANSPORTE	0,00	11.172,22	4.097,44	7.074,78D
1286	4.1.1.04.002	ALIMENTACAO	0,00	5.511,24	5.511,24	0,00
1287	4.1.1.04.003	ASSISTENCIA MEDICA	0,00	17.618,99	17.618,99	0,00
1288	4.1.1.04.004	SEGURO DE VIDA EM GRUPO	0,00	773,48	0,00	773,48D
1293	4.1.1.04.009	MEDICINA DO TRABALHO	0,00	6.529,13	0,00	6.529,13D
1294	4.1.1.04.010	CURSOS E TREINAMENTOS	0,00	3.230,00	583,68	2.646,32D
1304	4.1.2	DEMAIS CUSTOS	0,00	380.466,30	0,00	380.466,30D
1313	4.1.2.03	CUSTOS COM COMUNICACAO	0,00	113.771,68	0,00	113.771,68D
1314	4.1.2.03.001	TELEFONIA FIXA	0,00	2.334,99	0,00	2.334,99D
1315	4.1.2.03.002	TELEFONIA MOVEL	0,00	15,00	0,00	15,00D
1316	4.1.2.03.003	INTERNET	0,00	25.800,93	0,00	25.800,93D
1318	4.1.2.03.005	CORREIOS	0,00	100,20	0,00	100,20D
1320	4.1.2.03.007	DEMAIS CUSTOS COM COMUNICACAO	0,00	9.690,59	0,00	9.690,59D
1323	4.1.2.03.010	LOCACAO DE SOFTWARE	0,00	60.687,59	0,00	60.687,59D
1325	4.1.2.03.012	TELEFONIA VOIP	0,00	15.142,38	0,00	15.142,38D
1326	4.1.2.04	CUSTOS COM MANUTENCAO	0,00	45.596,04	0,00	45.596,04D
1327	4.1.2.04.001	MANUTENCAO PREDIAL - MAO DE OBRA	0,00	350,00	0,00	350,00D
1329	4.1.2.04.003	MANUT.DE EQUIP. DE INFOR. - MAO DE OBRA	0,00	45.246,04	0,00	45.246,04D
1336	4.1.2.05	CUSTOS COM TRANSPORTES E COMBUSTIVEIS	0,00	615,00	0,00	615,00D
1337	4.1.2.05.001	FRETES E CARRETOS	0,00	580,00	0,00	580,00D
1339	4.1.2.05.003	CONDUCOES / ESTACIONAMENTO / TRANSPORTES	0,00	35,00	0,00	35,00D
1344	4.1.2.07	CUSTOS COM DEPRECIACOES/AMORTIZACOES	0,00	9.678,59	0,00	9.678,59D
1345	4.1.2.07.001	DEPRECIACOES DE INSTALACOES ELETRICAS	0,00	1.574,58	0,00	1.574,58D
1347	4.1.2.07.003	DEPRECIACOES DE MAQUINAS E EQUIPAMENTOS	0,00	1.164,56	0,00	1.164,56D
1349	4.1.2.07.005	DEPRECIACOES DE MOVEIS E UTENSILIOS	0,00	6.714,12	0,00	6.714,12D
1350	4.1.2.07.006	DEPRECIACOES DE COMPUTADORES E PERIFERIC	0,00	225,33	0,00	225,33D
1367	4.1.2.09	OUTROS CUSTOS	0,00	210.804,99	0,00	210.804,99D
1369	4.1.2.09.002	ANUNCIOS E PUBLICIDADES	0,00	1.870,00	0,00	1.870,00D
1370	4.1.2.09.003	MATERIAIS DE ESCRITORIO	0,00	13,00	0,00	13,00D
1371	4.1.2.09.004	VIAGENS E ESTADIAS	0,00	1.187,00	0,00	1.187,00D
1373	4.1.2.09.006	OUTROS SERVICOS PESSOA JURIDICA	0,00	48.383,66	0,00	48.383,66D
1374	4.1.2.09.007	OUTROS SERVICOS PESSOA FISICA	0,00	4.779,85	0,00	4.779,85D
1375	4.1.2.09.008	SERVICOS DE SEGURANCA PATRIMONIAL	0,00	107,51	0,00	107,51D
1376	4.1.2.09.009	FOTOCOPIAS E AUTENTICACOES	0,00	12,00	0,00	12,00D



Empresa: GLOBAL TELEATENDIMENTO E TELESSERVICOS DE COBRANCAS LTDA
C.N.P.J.: 04.342.071/0001-23
Endereço: Rua TAMOIOS, 666, 7 ANDAR, CENTRO, BELO HORIZONTE/MG, CEP 30120-050
Período: 01/05/2021 - 31/05/2021
Insc. Junta Comercial: 31209176453 Data: 19/03/2005
CONSOLIDADO (Empresas: 30,31,32,38)

Folha: 0006
Número livro: 0001
Emissão: 14/06/2021
Hora: 14:30:59

BALANCETE

Código	Classificação	Descrição da conta	Saldo Anterior	Débito	Crédito	Saldo Atual
1377	4.1.2.09.010	EVENTOS E PROMOCOES	0,00	84,83	0,00	84,83D
1383	4.1.2.09.016	MATERIAIS DE LIMPEZA E CONSERVACAO	0,00	672,12	0,00	672,12D
1384	4.1.2.09.017	MATERIAIS DE COPA E COZINHA	0,00	1.322,45	0,00	1.322,45D
1385	4.1.2.09.018	MATERIAIS DE INFORMATICA	0,00	1.773,70	0,00	1.773,70D
1386	4.1.2.09.019	OUTROS CUSTOS	0,00	1.806,30	0,00	1.806,30D
1387	4.1.2.09.020	MATERIAIS ELETRICOS	0,00	4,20	0,00	4,20D
1388	4.1.2.09.021	HONORARIOS ADVOCATICIOS	0,00	120.822,55	0,00	120.822,55D
1389	4.1.2.09.022	PERICIAS	0,00	3.000,00	0,00	3.000,00D
1393	4.1.2.09.026	DESPESAS COM AUDITORIA E CONSULTORIA	0,00	9.650,00	0,00	9.650,00D
1396	4.1.2.09.029	DESPESAS COM PROCESSOS TRABALHISTAS	0,00	15.315,82	0,00	15.315,82D
1398	5	DESPESAS	0,00	30.355,92	1,00	30.354,92D
1399	5.1	DESPESAS ADMINISTRATIVAS	0,00	30.355,92	1,00	30.354,92D
1400	5.1.1	DESPESAS COM PESSOAL	0,00	2.201,00	1,00	2.200,00D
1401	5.1.1.01	SALARIOS E ORDENADOS	0,00	2.201,00	1,00	2.200,00D
1418	5.1.1.01.009	PRO-LABORE	0,00	2.201,00	1,00	2.200,00D
1439	5.1.2	DEMAIS DESPESAS	0,00	28.154,92	0,00	28.154,92D
1498	5.1.2.08	IMPOSTOS E TAXAS	0,00	3.664,25	0,00	3.664,25D
1500	5.1.2.08.002	ISSQN	0,00	3.664,25	0,00	3.664,25D
1512	5.1.2.09	DESPESAS FINANCEIRAS	0,00	2.631,34	0,00	2.631,34D
1527	5.1.2.09.007	MULTAS PAGAS A CLIENTES	0,00	2.631,34	0,00	2.631,34D
1530	5.1.2.10	OUTRAS DESPESAS	0,00	21.859,33	0,00	21.859,33D
1536	5.1.2.10.006	OUTROS SERVICOS DE PESSOA JURIDICA	0,00	21.114,33	0,00	21.114,33D
1544	5.1.2.10.014	TARIFAS BANCARIAS	0,00	745,00	0,00	745,00D

RESUMO DO BALANCETE

ATIVO	30.119.749,46D	4.108.551,85	4.318.078,74	29.910.222,57D
PASSIVO	30.119.749,46C	6.616.232,37	6.643.445,14	30.146.962,23C
RECEITAS	0,00	74.293,27	783.011,97	708.718,70C
CUSTOS	0,00	1.115.591,05	200.487,61	915.103,44D
DESPESAS	0,00	30.355,92	1,00	30.354,92D
CONTAS DEVEDORAS	30.119.749,46D	5.254.498,82	4.518.567,35	30.855.680,93D
CONTAS CREDORAS	30.119.749,46C	6.690.525,64	7.426.457,11	30.855.680,93C
RESULTADO DO MES	0,00	945.458,36	708.718,70	236.739,66D
RESULTADO DO EXERCÍCIO	0,00	945.458,36	708.718,70	236.739,66D

RODRIGO DE CASTRO QUELOTTI
 SOCIO ADMINISTRADOR
 CPF: 952.840.106-63

HUMBERTO CHAVES DE OLIVEIRA
 Reg. no CRC - MG sob o No. 096.967/O-0
 CPF: 923.985.296-49



GLOBAL TELEATENDIMENTO E TELESSERVIÇOS DE COBRANÇAS LTDA. DEMONSTRAÇÃO DO RESULTADO DO EXERCÍCIO APURAÇÃO DO RESULTADO EM 30 DE JUNHO DE 2021	
	ACUMULADO
RECEITA BRUTA	
<i>Receita de Serviços</i>	
	5,178,453
<i>Credi Shop S/A - Administradora de cartões</i>	561.735
<i>Empresa Gestora de Ativos - EMGEA</i>	727.870
<i>FIDC - NP - PGC - Brasil Multi Carteira</i>	31.394
<i>OMNI Banco S/A</i>	112.162
<i>OMNI S/A Crédito financiamento e investimento</i>	28.281
<i>Rio Tibagi Companhia Securitizadora</i>	3.166
<i>Ativos S/A Securitizadora de Créditos Financeiros</i>	1.636.514
<i>Consumidor final (OMNI)</i>	1.796.704
<i>Agility Gestao e Cobranca Ltda</i>	280.826
Receita com Cobrança Administrativa	5.178.453
DEDUÇÕES DA RECEITA	
	(510,385)
<i>Impostos incidentes sobre Serviços</i>	(510,385)
RECEITA LÍQUIDA	
	4.668.068
CUSTOS DOS SERVIÇOS	
	(5.878,194)
<i>Custos Pessoal</i>	<i>(3.439,953)</i>
<i>Custos Aluguéis / Condomínios de Imóveis</i>	<i>(2.700)</i>
<i>Custos alugueis de máquinas e equipamentos</i>	<i>(6.594)</i>
<i>Custos comunicação fixa, móvel, internet , correios e equipamentos de Telefonia</i>	<i>(726.444)</i>
<i>Custos manutenções prediais e de equipamentos</i>	<i>(441.808)</i>
<i>Custos transportes e combustíveis</i>	<i>(1.577)</i>
<i>Custos Depreciação e amortização</i>	<i>(58.072)</i>
<i>Custos cartões e processos</i>	<i>(702)</i>
<i>Custos Anuncios, Publicidades, jornais e revistas</i>	<i>(14.615)</i>
<i>Custos materiais para Escritório</i>	<i>(543)</i>
<i>Custos Materiais de Limpeza e Conservação</i>	<i>(3.182)</i>
<i>Custos Materiais de copa e cozinha</i>	<i>(6.016)</i>
<i>Custos Materiais de Informatica</i>	<i>(9.108)</i>
<i>Custos Materiais Eletricos</i>	<i>(473)</i>
<i>Custos Viagens e estadias a serviço da empresa</i>	<i>(1.200)</i>
<i>Custos Serviço de segurança Patrimonial</i>	<i>(638)</i>
<i>Custos Serviços prestados por Pessoas Juridicas</i>	<i>(303.771)</i>
<i>Custos Serviços prestados por Pessoas físicas</i>	<i>(14.436)</i>
<i>Custos Honorarios Advocaticios</i>	<i>(660.833)</i>
<i>Custos Auditoria e Consultoria</i>	<i>(62.190)</i>
<i>Custos processoss Trabalhistas</i>	<i>(94.444)</i>
<i>Custos Processos Civeis</i>	<i>(3.062)</i>
<i>Outros custos Operacionais</i>	<i>(7.832)</i>
<i>Pericias</i>	<i>(18.000)</i>
LUCRO BRUTO	
	(1.210,126)
DESPESAS ADMINISTRATIVAS E OUTRAS RECEITAS OPERACIONAIS	
	(170,756)
DESPESAS ADMINISTRATIVAS	
	(167,872)
<i>Despesas Com Pessoal</i>	<i>(13.200)</i>
<i>Despesas com impostos e taxas</i>	<i>(22.717)</i>
<i>Despesas com Serviços prestados por Pessoas Juridicas</i>	<i>(128.309)</i>
<i>Outros Despesas Operacionais</i>	<i>(3.646)</i>
DESPESAS FINANCEIRAS	
	(8,556)
<i>Juros e Multas a Fornecedores e Clientes</i>	<i>(4.119)</i>
<i>Tarifas Bancárias</i>	<i>(4.438)</i>
RECEITAS FINANCEIRAS	
	5,673
<i>Rendimentos de Aplicações Financeiras</i>	<i>0</i>
<i>Descontos Financeiros Obtidos</i>	<i>5.672</i>
RESULTADO OPERACIONAL	
	(1.380,882)
RESULTADO NÃO OPERACIONAL	
	843
<i>Receitas/ Despesas Não Operacionais</i>	<i>843</i>
RESULTADO ANTES DO IMPOSTO DE RENDA E DA CONTRIB, SOCIAL	
	(1,380,039)
PROVISÃO PARA IR E CONTRIBUIÇÃO SOCIAL	
	-
LUCRO LÍQUIDO DO EXERCÍCIO	
	(1,380,039)
<hr/> Global Teleat. Telesserv. Cobranças Ltda. CNPJ.: 04.342.071/0001-23 <hr/> Humberto Chaves de Oliveira CRC-MG.: 096.967/O-0	



GLOBALTELEATENDIMENTO E TELESSERVIÇOS DE COBRANÇAS LTDA.



CNPJ.: 04.342.071/0001-23

BALANCETE DE VERIFICAÇÃO GERENCIAL DE 30 DE JUNHO DE 2021.

ATIVO	Junho	PASSIVO	Junho
CIRCULANTE	3.459.877	CIRCULANTE	3.597.645
CAIXA E EQUIVALENTES DE CAIXA	6.622	Fornecedores	449.749
Caixa e bancos	3.148	Repasses	-
Aplicações de liquidez imediata	3.474	Obrigações Sociais a Pagar	2.581.257
CRÉDITOS E VALORES	3.453.255	Empréstimos e Financiamentos	11.619
Clientes mercado interno	1.685.008	Tributos a Recolher	555.021
Adiantamento a Sócios	-	Adiantamento Clientes	-
Adiantamentos a fornecedores	-		
Impostos a recuperar	1.688.071		
Bloqueios/ Depósitos Judiciais / Recursais	14.116		
Despesas Pagas Antecipadamente	66.059		
Antecipação de Dividendos	-		
Empréstimos a Terceiros	-		
NÃO CIRCULANTE	24.996.582	NÃO CIRCULANTE	46.661.292
REALIZÁVEL A LONGO PRAZO	24.996.582	PASSIVO EXIGÍVEL A LP	
Empréstimos a terceiros	1.150.039	Empréstimos a pagar - LP	9.914.014
Empréstimos a pessoas Ligadas	9.818.486	Obrigações Fiscais a Pagar - Parcelamentos	26.633.036
Bloqueios/ Depósitos Judiciais / Recursais	9.810.849	Adiantamento de clientes - LP	3.480.508
Outros Adiantamentos a LP	4.217.208	Fornecedores - LP	6.633.734
IMOBILIZADO	1.224.227	PATRIMONIO LIQUIDO	(20.578.252)
Bens Imobilizados	484.264	CAPITAL SOCIAL	400.000
Instalações Elétricas	188.950	Capital integralizado	400.000
Ferramentas	40.176		
Máquinas e Equipamentos	716.510	RESULTADO DO EXERCICIO	(1.380.039)
Veiculos e Acessórios	-	Resultado do Exercício	(1.380.039)
Móveis e Utensílios	1.482.874		
Computadores e Perifericos	2.650.855	LUCROS/PREJUIZOS ANTERIORES	(19.598.213)
Equipamentos de Informática	1.667.416	Lucro / Prejuizos Acumulados	(20.611.670)
Instalações Prediais	12.266	Adiantamento P/ Futuro Aumento de Capital	-
Melhoria em Imóveis de Terceiros	23.528	Lucros Distribuidos á Sócios	-
Adiantamento p/ Aquisições de Imobilizados	-	Ajuste de Exercícios Anteriores	1.013.458
(-) Depreciação Acumulada	(6.298.313)	AJUSTE DE AVALIAÇÃO PATRIMONIAL	-
INTANGIVEL	739.963	Avaliação Ativo Imobilizado	-
Softwares - Protheus	208.134		
Softwares - Diversos	1.755.849		
Softwares - G-Cob Adm.	824.607		
(-) Amortização Acumulada	(2.048.627)		
ATIVO	29.680.685		29.680.685

Belo Horizonte, 30 de Junho de 2021.

Global Teleat. Telesserv. Cobranças Ltda.
04.342.071/0001-23

Humberto Chaves de Oliveira
CRC-MG.: 096.967/O-0



Empresa: GLOBAL TELEATENDIMENTO E TELESSERVICOS DE COBRANCAS LTDA
C.N.P.J.: 04.342.071/0001-23
Endereço: Rua TAMOIOS, 666, 7 ANDAR, CENTRO, BELO HORIZONTE/MG, CEP 30120-050
Período: 01/06/2021 - 30/06/2021
Insc. Junta Comercial: 31209176453 Data: 19/03/2005
CONSOLIDADO (Empresas: 30,31,32,38)

Folha: 0001
Número livro: 0001
Emissão: 22/07/2021
Hora: 09:30:02

BALANCETE

Código	Classificação	Descrição da conta	Saldo Anterior	Débito	Crédito	Saldo Atual
15	1	ATIVO	29.910.222,57D	4.193.679,73	4.423.217,16	29.680.685,14D
16	1.1	ATIVO CIRCULANTE	3.797.381,46D	4.033.414,14	4.370.918,83	3.459.876,77D
17	1.1.1	ATIVO DISPONIVEL	6.899,47D	2.803.219,77	2.803.497,09	6.622,15D
18	1.1.1.01	CAIXAS	600,00D	204,70	204,70	600,00D
19	1.1.1.01.001	CAIXA - MATRIZ	300,00D	204,70	204,70	300,00D
37	1.1.1.01.019	CAIXA - DIVINOPOLIS 02	300,00D	0,00	0,00	300,00D
40	1.1.1.02	BANCOS CONTA MOVIMENTO	2.825,52D	2.803.014,98	2.803.292,33	2.548,17D
44	1.1.1.02.004	BANCO DO BRASIL AG. 3394 CC 44090-6	417,10D	2.425.001,58	2.425.385,55	33,13D
57	1.1.1.02.017	CAIXA ECONOMICA FEDERAL - CC.000010-2	2.383,93D	934,17	816,94	2.501,16D
1718	1.1.1.02.024	BANCO BRADESCO - AG 3432 C/C 0269001-2	24,49D	377.079,23	377.089,84	13,88D
72	1.1.1.03	APLICACOES FINANCEIRAS	3.473,95D	0,09	0,06	3.473,98D
75	1.1.1.03.003	BANCO SANTANDER - APLIC AUTOMATICA	8,23D	0,00	0,00	8,23D
80	1.1.1.03.008	BANCO SANTANDER	3.067,73D	0,00	0,00	3.067,73D
1650	1.1.1.03.012	BANCO BRADESCO SAL.APLIC.AUTOMATICA	397,99D	0,09	0,06	398,02D
84	1.1.2	CLIENTES	2.036.559,49D	800.118,47	1.151.669,55	1.685.008,41D
85	1.1.2.01	CLIENTES MERCADO INTERNO	2.036.559,49D	800.118,47	1.151.669,55	1.685.008,41D
86	1.1.2.01.001	CLIENTES DIVERSOS	243.965,42D	800.118,47	790.558,44	253.525,45D
87	1.1.2.01.002	(-) VALORES A IDENTIFICAR	12.961,49C	0,00	0,00	12.961,49C
1768	1.1.2.01.005	ADVOCACIA BELINATTI PEREZ	902.777,82D	0,00	180.555,55	722.222,27D
1769	1.1.2.01.006	TOLEDO PIZA ADVOGADOS ASSOCIADOS	902.777,74D	0,00	180.555,56	722.222,18D
88	1.1.3	CREDITOS DIVERSOS	1.753.922,50D	430.075,90	415.752,19	1.768.246,21D
106	1.1.3.04	OUTROS ADIANTAMENTOS	0,00	295.568,96	295.568,96	0,00
108	1.1.3.04.002	ADIANTAMENTOS A CLIENTES (REEMBOLSAVEL)	0,00	292.732,88	292.732,88	0,00
115	1.1.3.04.009	ADIANTAMENTO OFFICE	0,00	2.836,08	2.836,08	0,00
117	1.1.3.05	IMPOSTOS A RECUPERAR	1.679.777,79D	15.579,90	7.286,76	1.688.070,93D
118	1.1.3.05.001	IRRF	337.967,66D	6.296,77	0,00	344.264,43D
128	1.1.3.05.003	COFINS RETIDO NA FONTE	0,02D	5.989,11	5.989,11	0,02D
129	1.1.3.05.004	PIS RETIDO NA FONTE	0,00	1.297,65	1.297,65	0,00
130	1.1.3.05.005	CONTRIBUICAO SOCIAL A COMPENSAR	90.049,08D	1.996,37	0,00	92.045,45D
132	1.1.3.05.007	IRRF S/ APLICACAO FINANCEIRA	29.271,70D	0,00	0,00	29.271,70D
133	1.1.3.05.008	IRPJ SALDO NEGATIVO DE 2014	119,76D	0,00	0,00	119,76D
134	1.1.3.05.009	CSLL - SALDO NEGATIVO DE 2014	37.859,52D	0,00	0,00	37.859,52D
135	1.1.3.05.010	IRPJ - SALDO NEGATIVO DE 2015	49.793,18D	0,00	0,00	49.793,18D
136	1.1.3.05.011	CSLL - SALDO NEGATIVO DE 2015	35.279,40D	0,00	0,00	35.279,40D
137	1.1.3.05.012	CSLL - SALDO NEGATIVO DE 2016	194.421,69D	0,00	0,00	194.421,69D
1	1.1.3.05.013	IRPJ - SALDO NEGATIVO DE 2016	312.218,81D	0,00	0,00	312.218,81D
2	1.1.3.05.014	CSLL - SALDO NEGATIVO DE 2017	227.706,36D	0,00	0,00	227.706,36D
3	1.1.3.05.015	IRPJ - SALDO NEGATIVO DE 2017	365.090,61D	0,00	0,00	365.090,61D
138	1.1.3.06	BLOQUEIOS/ DEPOSITOS JUDICIAIS	14.048,06D	68.516,69	68.448,75	14.116,00D
139	1.1.3.06.001	BLOQUEIOS JUDICIAIS	14.048,06D	22.673,56	22.605,62	14.116,00D
140	1.1.3.06.002	DEPOSITOS RECURSAIS	0,00	45.843,13	45.843,13	0,00
146	1.1.3.08	DESPESAS PAGAS ANTECIPADAMENTE	60.096,65D	50.410,35	44.447,72	66.059,28D
147	1.1.3.08.001	PREMIOS DE SEGUROS A APROPRIAR	16.999,00D	0,00	0,00	16.999,00D
1668	1.1.3.08.006	ADIANTAMENTO DESPESA ALIMENTAÇÃO	43.097,65D	50.410,35	44.447,72	49.060,28D
152	1.2	ATIVO NAO CIRCULANTE	26.112.841,11D	160.265,59	52.298,33	26.220.808,37D
153	1.2.1	ATIVO REALIZAVEL A LONGO PRAZO	24.878.935,84D	160.265,59	42.619,74	24.996.581,69D
159	1.2.1.03	EMPRESTIMOS A TERCEIROS	1.150.038,99D	0,00	0,00	1.150.038,99D
1735	1.2.1.03.004	CRISTIANO AYRES DE FIGUEIREDO	1.150.038,99D	0,00	0,00	1.150.038,99D
163	1.2.1.04	ADIANTAMENTO/ EMPRESTIMO A SOCIOS LP	9.818.485,80D	0,00	0,00	9.818.485,80D
164	1.2.1.04.001	SERGIO EDUARDO ANDRADE DE FREITAS	4.862.060,76D	0,00	0,00	4.862.060,76D
165	1.2.1.04.002	RODRIGO DE CASTRO QUELOTTI	4.956.425,04D	0,00	0,00	4.956.425,04D
167	1.2.1.05	BLOQUEIOS / DEPOSITOS JUDICIAIS LP	9.853.468,62D	0,00	42.619,74	9.810.848,88D
168	1.2.1.05.001	BLOQUEIOS JUDICIAIS	3.099,71D	0,00	0,00	3.099,71D
169	1.2.1.05.002	DEPOSITOS RECURSAIS	7.963.031,12D	0,00	42.619,74	7.920.411,38D
170	1.2.1.05.003	GARANTIAS DE JUIZO	1.887.337,79D	0,00	0,00	1.887.337,79D
1730	1.2.1.06	OUTROS ADIANTAMENTOS LP	4.056.942,43D	160.265,59	0,00	4.217.208,02D
1731	1.2.1.06.001	ADIANTAMENTO FORNECEDORES LP	1.937.873,96D	0,00	0,00	1.937.873,96D
1732	1.2.1.06.002	ADIANTAMENTO REEMBOLSAVEL LP	844.563,33D	157.429,51	0,00	1.001.992,84D
1733	1.2.1.06.003	ADIANTAMENTO COM COMUNICAÇÃO LP	388.600,24D	0,00	0,00	388.600,24D
1734	1.2.1.06.004	ADIANTAMENTO OFFICE LP	885.904,90D	2.836,08	0,00	888.740,98D



Empresa: GLOBAL TELEATENDIMENTO E TELESSERVICOS DE COBRANCAS LTDA
C.N.P.J.: 04.342.071/0001-23
Endereço: Rua TAMOIOS, 666, 7 ANDAR, CENTRO, BELO HORIZONTE/MG, CEP 30120-050
Período: 01/06/2021 - 30/06/2021
Insc. Junta Comercial: 31209176453 Data: 19/03/2005
CONSOLIDADO (Empresas: 30,31,32,38)

Folha: 0003
Número livro: 0001
Emissão: 22/07/2021
Hora: 09:30:02

BALANCETE

Código	Classificação	Descrição da conta	Saldo Anterior	Débito	Crédito	Saldo Atual
1616	2.1.1.01.758	SAFETEC INFORMATICA LTDA	0,00	1.582,08	1.582,08	0,00
1617	2.1.1.01.759	SKYMAIL SERVIÇOS DE COMP. DIGITA LTDA	1.112,00C	1.112,00	1.112,00	1.112,00C
1618	2.1.1.01.760	E M AGUIAR JUNIOR GERENCIAMENTO DE ARQUI	31.456,45C	3.402,32	1.546,23	29.600,36C
1622	2.1.1.01.764	SEG CONSULTORIA LTDA	3.502,50C	1.200,00	1.200,00	3.502,50C
1629	2.1.1.01.771	MASTER CLEAN HIGIENIZACAO PROFISSIONAL LTDA	0,00	230,00	230,00	0,00
1630	2.1.1.01.772	ARTRADE BRASIL EIRELI EPP	1.444,94C	0,00	0,00	1.444,94C
1631	2.1.1.01.773	ALEXANDRE PAPINI NOTINI CANAAN TAVARES	0,00	13.500,00	27.000,00	13.500,00C
1647	2.1.1.01.788	BRASIL EQUIPAMENTOS CONTRA INCENDIO LTDA	17,30C	0,00	0,00	17,30C
1655	2.1.1.01.792	MORADA DO SOL SERVIÇOS ADMINISTRATIVOS	0,00	24.916,66	24.916,66	0,00
1656	2.1.1.01.793	LEONARDO AUGUSTO POMPEU CAVALCANTI	0,00	21.437,09	21.437,09	0,00
1657	2.1.1.01.794	DAVID DE SOUZA ZEITUNE	0,00	360,00	360,00	0,00
1659	2.1.1.01.796	DIGITALSIGN CERTIFICACAO DIGITAL LTDA	0,00	190,00	190,00	0,00
1653	2.1.1.01.798	INTEGRA BAURU ASSESSORIA	0,00	385,00	385,00	0,00
1664	2.1.1.01.801	GOOSE CONSULTORIA E TREINAMENTOS LTDA	0,00	8.000,00	8.000,00	0,00
1662	2.1.1.01.806	DIVIQUIMICA INDUSTRIA E COM.LTDA	516,10C	516,10	0,00	0,00
1670	2.1.1.01.808	KUBITSCHKE PLAZA HOTEL	378,40C	0,00	0,00	378,40C
1672	2.1.1.01.810	VONO TELECOMUNICAÇÕES EIRELI	0,00	119,80	119,80	0,00
1674	2.1.1.01.812	COMERCIAL REALMINAS EIRELLI-ME	1.170,98C	1.170,98	0,00	0,00
1676	2.1.1.01.814	R1 TECH TECNOLOGIA EM INFORMATICA LTDA	0,00	20.000,00	42.906,78	22.906,78C
1677	2.1.1.01.815	OTK SISTEMAS DE INFORMATICA LTDA	0,00	657,00	657,00	0,00
1679	2.1.1.01.816	ALGAR TELECOM S/A	0,00	961,51	961,51	0,00
1683	2.1.1.01.821	UNE ASSESSORIA CONTABIL E EMPRESARIAL LTDA	0,00	3.000,00	3.000,00	0,00
1686	2.1.1.01.822	DANTAS MEIRA E ALBUQUERQUE ADVOGADOS ASSOCIADOS	50.000,00C	0,00	25.000,00	75.000,00C
1687	2.1.1.01.823	ALGAR MULTIMÍDIA S/A	2.861,83C	1.545,56	1.545,56	2.861,83C
1688	2.1.1.01.824	CLARO S.A	0,00	13,92	13,92	0,00
1696	2.1.1.01.832	CEU - CENTRAL DE ENCOMENDAS URGENTES LTDA	100,00C	0,00	0,00	100,00C
1697	2.1.1.01.833	MAURO WILSON SARAIVA SILVA	0,00	2.966,00	2.966,00	0,00
1704	2.1.1.01.836	VITAL SEGURANÇA E MEDICINA DO TRABALHO LTDA	0,00	2.204,73	2.204,73	0,00
1705	2.1.1.01.837	SUPERMERCADO SUPER MAP LTDA	0,00	389,42	389,42	0,00
1707	2.1.1.01.839	LILIAN INES CARVALHO ARAUJO	0,00	4.100,00	4.100,00	0,00
1712	2.1.1.01.844	ATOMO PRESTACAO DE SERVICOS E COMERCIO L	5.455,00C	0,00	0,00	5.455,00C
1721	2.1.1.01.851	RECURSAL S.A	0,00	2.296,47	2.296,47	0,00
1724	2.1.1.01.853	BURITIS CARTUCHOS	520,00C	0,00	0,00	520,00C
1725	2.1.1.01.854	AMERICAN TOWER DO BRASIL - COMUNICAÇÃO	2.760,00C	2.760,00	2.903,39	2.903,39C
1726	2.1.1.01.855	AGUIA SERVICOS DE MONITORAMENTO	0,00	107,51	107,51	0,00
1727	2.1.1.01.856	MICHEL COSTA COUTO	0,00	5.750,00	5.750,00	0,00
1728	2.1.1.01.857	FENIX INOVAÇÃO E TECNOLOGIA	85,88C	0,00	0,00	85,88C
1744	2.1.1.01.862	EDM2 ADMINISTRAÇÃO EM MARKETING DIGITAL EIRELI	0,00	1.730,00	1.730,00	0,00
1758	2.1.1.01.864	PATOLOGIA CLINICA DR GERALDO LUSTOSA CABRAL LTDA	317,68C	0,00	0,00	317,68C
1761	2.1.1.01.866	SAMPRE LIMITADA	65,00C	0,00	0,00	65,00C
1772	2.1.1.01.873	DANIELA PAULA REIS 08809349644	0,00	2.250,00	2.250,00	0,00
1774	2.1.1.01.875	ASSOCIACAO MEDICA DE MINAS GERAIS	0,00	2.375,00	2.375,00	0,00
1777	2.1.1.01.878	MERCADO PUBLICO SISTEMA S/A	2.000,00C	4.000,00	2.000,00	0,00
1778	2.1.1.01.879	EMPREENDEORISMO LEGAL PRODUTORA DE CONTEUDO E	829,64C	0,00	0,00	829,64C
1779	2.1.1.01.880	SA ESTADO DE MINAS	480,00C	0,00	0,00	480,00C
1784	2.1.1.01.884	SERVICE MARKETING EIRELLI	1.047,00C	0,00	0,00	1.047,00C
1798	2.1.1.01.895	EXPRESSO X LOG. E TRANSP. DE CARGAS EIRELI	400,00C	400,00	0,00	0,00
1802	2.1.1.01.898	RAFAEL PARDINI DA COSTA	0,00	0,00	70,00	70,00C
1803	2.1.1.01.899	DUE PIACERE E LAVORO COWORKING LTDA	0,00	2.700,00	2.700,00	0,00
1804	2.1.1.01.900	CABRAL MAGALHAES E FONSECA SOCIEDADE DE ADVOGAD	0,00	1.850,00	1.850,00	0,00
1807	2.1.1.01.901	TOP USE COMERCIO E MANUTENCAO DE PRODUTOS ELETR	0,00	1.111,00	1.111,00	0,00
1808	2.1.1.01.902	DAVISON HENRIQUE DA SILVA	0,00	200,00	200,00	0,00
1809	2.1.1.01.903	EXPRESSO MOVEIS JMV LTDA-ME	0,00	3.000,00	3.000,00	0,00
1050	2.1.1.02	OBRIGACOES SOCIAIS A PAGAR	2.442.133,46C	793.925,91	933.049,05	2.581.256,60C
1051	2.1.1.02.001	ORDENADOS E SALARIOS A PAGAR	301.569,00C	566.652,19	570.124,19	305.041,00C
1052	2.1.1.02.002	FGTS A PAGAR	30.302,27C	32.045,77	32.376,53	30.633,03C
1053	2.1.1.02.003	INSS A PAGAR	1.219.816,82C	9.662,64	85.718,94	1.295.873,12C
1055	2.1.1.02.005	IRRF A RECOLHER DE ASSALARIADOS	16.514,33C	10.779,06	9.621,50	15.356,77C
1056	2.1.1.02.006	PROVISAO DE FERIAS E ENCARGOS A PAGAR	659.660,01C	44.182,86	67.825,53	683.302,68C
1057	2.1.1.02.007	PROVISAO DE 13 E ENCARGOS A PAGAR	139.449,31C	5.957,07	40.778,04	174.270,28C
1058	2.1.1.02.008	PRO-LABORE	74.821,72C	243,00	2.201,00	76.779,72C
1061	2.1.1.02.011	FERIAS A PAGAR	0,00	44.182,86	44.182,86	0,00
1066	2.1.1.02.016	RESCISOES A PAGAR	0,00	42.718,64	42.718,64	0,00
1700	2.1.1.02.017	PROCESSOS TRABALHISTAS	0,00	37.501,82	37.501,82	0,00
1067	2.1.1.03	CREDITOS JUNTO A TERCEIROS	754,00C	994.184,00	1.005.049,00	11.619,00C
1070	2.1.1.03.003	EMPRESTIMO CONSIGNADO	754,00C	754,00	754,00	754,00C
1585	2.1.1.03.107	EMPRESTIMOS GLOBAL TECH	0,00	993.430,00	1.004.295,00	10.865,00C
1101	2.1.1.04	IMPOSTOS A PAGAR/RECOLHER	496.421,94C	44.265,66	102.864,34	555.020,62C
1103	2.1.1.04.002	COFINS A PAGAR	191.331,61C	6.051,05	40.440,47	225.721,03C

Sistema licenciado para ASSERTIVA SERVICOS CONTABEIS LTDA



Número do documento: 21072917481208600004875650389
<https://pje.tjmg.jus.br:443/pje/Processo/ConsultaDocumento/listView.seam?x=21072917481208600004875650389>
 Assinado eletronicamente por: ALANO OTAVIANO DANTAS MEIRA - 29/07/2021 17:48:12

Empresa: GLOBAL TELEATENDIMENTO E TELESSERVICOS DE COBRANCAS LTDA
C.N.P.J.: 04.342.071/0001-23
Endereço: Rua TAMOIOS, 666, 7 ANDAR, CENTRO, BELO HORIZONTE/MG, CEP 30120-050
Período: 01/06/2021 - 30/06/2021
Insc. Junta Comercial: 31209176453 Data: 19/03/2005
CONSOLIDADO (Empresas: 30,31,32,38)

Folha: 0005
Número livro: 0001
Emissão: 22/07/2021
Hora: 09:30:02

BALANCETE

Código	Classificação	Descrição da conta	Saldo Anterior	Débito	Crédito	Saldo Atual
1231	3.1.2	DEDUÇÕES DA RECEITA BRUTA	0,00	96.683,22	96.683,22	0,00
1232	3.1.2.01	IMPOSTOS INCIDENTES SOBRE SERVIÇOS	0,00	96.683,22	96.683,22	0,00
1233	3.1.2.01.001	PIS	0,00	8.755,15	8.755,15	0,00
1234	3.1.2.01.002	COFINS	0,00	40.408,38	40.408,38	0,00
1235	3.1.2.01.003	ISSQN	0,00	23.048,74	23.048,74	0,00
1236	3.1.2.01.004	INSS SOBRE RECEITA	0,00	24.470,95	24.470,95	0,00
1237	3.2	OUTRAS RECEITAS OPERACIONAIS	0,00	2.021,79	2.021,79	0,00
1238	3.2.1	RECEITAS FINANCEIRAS	0,00	2.021,79	2.021,79	0,00
1247	3.2.1.01	RENDIMENTOS / DESCONTOS OBTIDOS	0,00	2.021,79	2.021,79	0,00
1248	3.2.1.01.001	RENDIMENTOS DE APLICACOES FINANCEIRAS	0,00	0,09	0,09	0,00
1249	3.2.1.01.002	DESCONTOS FINANCEIROS OBTIDOS	0,00	2.021,70	2.021,70	0,00
1264	4	CUSTOS	0,00	1.277.163,07	1.277.163,07	0,00
1265	4.1	CUSTOS OPERACIONAIS	0,00	1.277.163,07	1.277.163,07	0,00
1266	4.1.1	CUSTOS COM PESSOAL	0,00	830.768,14	830.768,14	0,00
1267	4.1.1.01	SALARIOS E ORDENADOS	0,00	576.246,07	576.246,07	0,00
1268	4.1.1.01.001	ORDENADOS E SALARIOS	0,00	501.716,16	501.716,16	0,00
1269	4.1.1.01.002	COMISSOES	0,00	43.105,53	43.105,53	0,00
1270	4.1.1.01.003	GRATIFICACOES / PREMIACOES / BONUS	0,00	10.234,00	10.234,00	0,00
1271	4.1.1.01.004	HORAS EXTRAS	0,00	5.875,41	5.875,41	0,00
1272	4.1.1.01.005	INDENIZACOES E AVISOS PREVIOS	0,00	2.843,33	2.843,33	0,00
1274	4.1.1.01.007	SALARIO FAMILIA	0,00	7.982,71	7.982,71	0,00
1275	4.1.1.01.008	AUXILIO CRECHE	0,00	818,60	818,60	0,00
1276	4.1.1.01.009	ABONOS	0,00	3.670,33	3.670,33	0,00
1278	4.1.1.02	CUSTOS COM INSS / FGTS	0,00	76.950,61	76.950,61	0,00
1279	4.1.1.02.001	INSS	0,00	37.890,04	37.890,04	0,00
1280	4.1.1.02.002	FGTS	0,00	39.060,57	39.060,57	0,00
1281	4.1.1.03	PROVISÕES DE FERIAS/13 SALARIO E ENCARGO	0,00	83.587,31	83.587,31	0,00
1282	4.1.1.03.001	PROVISOES DE FERIAS	0,00	49.319,97	49.319,97	0,00
1283	4.1.1.03.002	PROVISOES DE 13 SALARIO	0,00	34.267,34	34.267,34	0,00
1284	4.1.1.04	OUTROS CUSTOS COM PESSOAL	0,00	93.984,15	93.984,15	0,00
1285	4.1.1.04.001	VALE TRANSPORTE	0,00	10.786,87	10.786,87	0,00
1286	4.1.1.04.002	ALIMENTACAO	0,00	49.887,44	49.887,44	0,00
1287	4.1.1.04.003	ASSISTENCIA MEDICA	0,00	25.004,17	25.004,17	0,00
1288	4.1.1.04.004	SEGURO DE VIDA EM GRUPO	0,00	746,64	746,64	0,00
1293	4.1.1.04.009	MEDICINA DO TRABALHO	0,00	7.364,47	7.364,47	0,00
1294	4.1.1.04.010	CURSOS E TREINAMENTOS	0,00	194,56	194,56	0,00
1304	4.1.2	DEMAIS CUSTOS	0,00	446.394,93	446.394,93	0,00
1308	4.1.2.02	CUSTOS COM ALUGUEIS	0,00	4.430,81	4.430,81	0,00
1309	4.1.2.02.001	ALUGUEIS DE IMOVEIS	0,00	2.700,00	2.700,00	0,00
1311	4.1.2.02.003	ALUGUEIS DE MAQUINAS E EQUIPAMENTOS	0,00	1.730,81	1.730,81	0,00
1313	4.1.2.03	CUSTOS COM COMUNICACAO	0,00	140.902,79	140.902,79	0,00
1314	4.1.2.03.001	TELEFONIA FIXA	0,00	4.789,66	4.789,66	0,00
1315	4.1.2.03.002	TELEFONIA MOVEL	0,00	30.886,65	30.886,65	0,00
1316	4.1.2.03.003	INTERNET	0,00	19.303,11	19.303,11	0,00
1318	4.1.2.03.005	CORREIOS	0,00	154,65	154,65	0,00
1320	4.1.2.03.007	DEMAIS CUSTOS COM COMUNICACAO	0,00	8.585,50	8.585,50	0,00
1323	4.1.2.03.010	LOCALIZACAO DE SOFTWARE	0,00	63.554,70	63.554,70	0,00
1325	4.1.2.03.012	TELEFONIA VOIP	0,00	13.628,52	13.628,52	0,00
1326	4.1.2.04	CUSTOS COM MANUTENCAO	0,00	108.317,40	108.317,40	0,00
1327	4.1.2.04.001	MANUTENCAO PREDIAL - MAO DE OBRA	0,00	200,00	200,00	0,00
1329	4.1.2.04.003	MANUT.DE EQUIP. DE INFOR. - MAO DE OBRA	0,00	105.116,60	105.116,60	0,00
1331	4.1.2.04.005	MANUTENCAO PREDIAL - MATERIAIS	0,00	0,80	0,80	0,00
1335	4.1.2.04.009	MANUTENCAO DE MOVEIS	0,00	3.000,00	3.000,00	0,00
1336	4.1.2.05	CUSTOS COM TRANSPORTES E COMBUSTIVEIS	0,00	161,30	161,30	0,00
1337	4.1.2.05.001	FRETES E CARRETOS	0,00	150,00	150,00	0,00
1339	4.1.2.05.003	CONDUCOES / ESTACIONAMENTO / TRANSPORTES	0,00	11,30	11,30	0,00
1344	4.1.2.07	CUSTOS COM DEPRECIACOES/AMORTIZACOES	0,00	9.678,59	9.678,59	0,00
1345	4.1.2.07.001	DEPRECIACOES DE INSTALACOES ELETRICAS	0,00	1.574,58	1.574,58	0,00
1347	4.1.2.07.003	DEPRECIACOES DE MAQUINAS E EQUIPAMENTOS	0,00	1.164,56	1.164,56	0,00
1349	4.1.2.07.005	DEPRECIACOES DE MOVEIS E UTENSILIOS	0,00	6.714,12	6.714,12	0,00
1350	4.1.2.07.006	DEPRECIACOES DE COMPUTADORES E PERIFERIC	0,00	225,33	225,33	0,00



Empresa: GLOBAL TELEATENDIMENTO E TELESSERVICOS DE COBRANCAS LTDA
C.N.P.J.: 04.342.071/0001-23
Endereço: Rua TAMOIOS, 666, 7 ANDAR, CENTRO, BELO HORIZONTE/MG, CEP 30120-050
Período: 01/06/2021 - 30/06/2021
Insc. Junta Comercial: 31209176453 Data: 19/03/2005
CONSOLIDADO (Empresas: 30,31,32,38)

Folha: 0006
Número livro: 0001
Emissão: 22/07/2021
Hora: 09:30:02

BALANCETE

Código	Classificação	Descrição da conta	Saldo Anterior	Débito	Crédito	Saldo Atual
1367	4.1.2.09	OUTROS CUSTOS	0,00	182.904,04	182.904,04	0,00
1369	4.1.2.09.002	ANUNCIOS E PUBLICIDADES	0,00	2.340,00	2.340,00	0,00
1373	4.1.2.09.006	OUTROS SERVICOS PESSOA JURIDICA	0,00	48.383,66	48.383,66	0,00
1374	4.1.2.09.007	OUTROS SERVICOS PESSOA FISICA	0,00	1.713,25	1.713,25	0,00
1375	4.1.2.09.008	SERVICOS DE SEGURANCA PATRIMONIAL	0,00	107,51	107,51	0,00
1377	4.1.2.09.010	EVENTOS E PROMOCOES	0,00	2.758,74	2.758,74	0,00
1383	4.1.2.09.016	MATERIAIS DE LIMPEZA E CONSERVACAO	0,00	230,00	230,00	0,00
1384	4.1.2.09.017	MATERIAIS DE COPA E COZINHA	0,00	389,42	389,42	0,00
1385	4.1.2.09.018	MATERIAIS DE INFORMATICA	0,00	2.511,00	2.511,00	0,00
1386	4.1.2.09.019	OUTROS CUSTOS	0,00	15,46	15,46	0,00
1387	4.1.2.09.020	MATERIAIS ELETRICOS	0,00	59,90	59,90	0,00
1388	4.1.2.09.021	HONORARIOS ADVOCATICIOS	0,00	73.576,04	73.576,04	0,00
1389	4.1.2.09.022	PERICIAS	0,00	3.000,00	3.000,00	0,00
1392	4.1.2.09.025	LANCHES E REFEICOES	0,00	117,24	117,24	0,00
1393	4.1.2.09.026	DESPESAS COM AUDITORIA E CONSULTORIA	0,00	10.200,00	10.200,00	0,00
1396	4.1.2.09.029	DESPESAS COM PROCESSOS TRABALHISTAS	0,00	37.501,82	37.501,82	0,00
1398	5	DESPESAS	0,00	28.341,67	28.341,67	0,00
1399	5.1	DESPESAS ADMINISTRATIVAS	0,00	28.341,67	28.341,67	0,00
1400	5.1.1	DESPESAS COM PESSOAL	0,00	2.201,00	2.201,00	0,00
1401	5.1.1.01	SALARIOS E ORDENADOS	0,00	2.201,00	2.201,00	0,00
1418	5.1.1.01.009	PRO-LABORE	0,00	2.201,00	2.201,00	0,00
1439	5.1.2	DEMAIS DESPESAS	0,00	26.140,67	26.140,67	0,00
1498	5.1.2.08	IMPOSTOS E TAXAS	0,00	4.121,21	4.121,21	0,00
1500	5.1.2.08.002	ISSQN	0,00	4.121,21	4.121,21	0,00
1530	5.1.2.10	OUTRAS DESPESAS	0,00	22.019,46	22.019,46	0,00
1536	5.1.2.10.006	OUTROS SERVICOS DE PESSOA JURIDICA	0,00	21.114,33	21.114,33	0,00
1544	5.1.2.10.014	TARIFAS BANCARIAS	0,00	715,13	715,13	0,00
1561	5.1.2.10.031	MENSALIDADES / ANUIDADES	0,00	190,00	190,00	0,00

RESUMO DO BALANCETE

ATIVO	29.910.222,57D	4.193.679,73	4.423.217,16	29.680.685,14D
PASSIVO	29.910.222,57C	5.161.246,95	4.931.709,52	29.680.685,14C
RECEITAS	0,00	914.403,38	914.403,38	0,00
CUSTOS	0,00	1.277.163,07	1.277.163,07	0,00
DESPESAS	0,00	28.341,67	28.341,67	0,00
CONTAS DEVEDORAS	29.910.222,57D	5.499.184,47	5.728.721,90	29.680.685,14D
CONTAS CREDORAS	29.910.222,57C	6.075.650,33	5.846.112,90	29.680.685,14C
RESULTADO DO MES	0,00	0,00	0,00	0,00
RESULTADO DO EXERCÍCIO	0,00	0,00	0,00	0,00

RODRIGO DE CASTRO QUELOTTI
 SOCIO ADMINISTRADOR
 CPF: 952.840.106-63

HUMBERTO CHAVES DE OLIVEIRA
 Reg. no CRC - MG sob o No. 096.967/O-0
 CPF: 923.985.296-49

